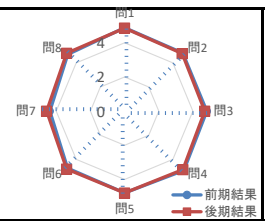
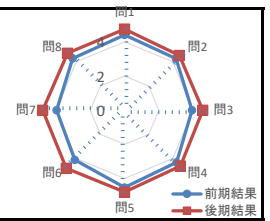


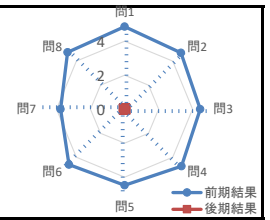
国語 II	実施年度		令和4年度					学年 2		学科組 IT		科目番号 2420015003				
	実施期間		前期					総回答 43		実施期間		後期				
	5	4	3	2	1	無回答	平均	5	4	3	2	1	無回答	平均		
設 問	5	4	3	2	1	無回答	平均	5	4	3	2	1	無回答	平均		
1. シラバスに沿って授業が実施されていますか。	38	5	0	0	0	0	4.88	38	4	1	0	0	0	4.86		
2. 黒板(白板)やプロジェクタ原稿の書き方、文字はわかりやすいですか。	37	4	2	0	0	0	4.81	37	4	1	0	1	0	4.77		
3. 授業の説明はわかりやすいですか。	37	4	2	0	0	0	4.81	36	5	0	0	2	0	4.70		
4. 授業の進み具合は適切ですか。	40	2	1	0	0	0	4.91	37	5	1	0	0	0	4.84		
5. 評価方法(レポート・試験問題等)は適切ですか。	36	5	2	0	0	0	4.79	37	5	0	0	1	0	4.79		
6. 総合的に判断してよい授業だと思いますか。	36	3	3	1	0	0	4.72	38	3	1	0	1	0	4.79		
7. 授業の内容は理解できましたか。	29	4	8	1	1	0	4.37	33	5	3	0	2	0	4.56		
8. この授業にしっかり取り組みましたか。	34	5	4	0	0	0	4.70	37	4	1	1	0	0	4.79		



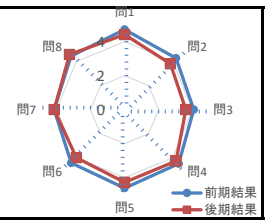
社会 II	実施年度		令和4年度					学年 2		学科組 IT		科目番号 2420016003				
	実施期間		前期					総回答 42		実施期間		後期				
	5	4	3	2	1	無回答	平均	5	4	3	2	1	無回答	平均		
設 問	5	4	3	2	1 <td>無回答</td> <th>平均</th> <td>5</td> <td>4</td> <td>3</td> <td>2</td> <td>1<td>無回答</td><th>平均</th> </td>	無回答	平均	5	4	3	2	1 <td>無回答</td> <th>平均</th>	無回答	平均		
1. シラバスに沿って授業が実施されていますか。	29	4	7	1	1	0	4.40	35	5	3	0	0	0	4.74		
2. 黒板(白板)やプロジェクタ原稿の書き方、文字はわかりやすいですか。	24	7	10	0	1	0	4.26	31	4	8	0	0	0	4.53		
3. 授業の説明はわかりやすいですか。	20	6	12	2	2	0	3.95	32	5	5	1	0	0	4.58		
4. 授業の進み具合は適切ですか。	26	5	10	0	1	0	4.31	32	6	5	0	0	0	4.63		
5. 評価方法(レポート・試験問題等)は適切ですか。	29	6	7	0	0	0	4.52	37	4	1	1	0	0	4.79		
6. 総合的に判断してよい授業だと思いますか。	22	5	14	0	1	0	4.12	38	3	1	1	0	0	4.81		
7. 授業の内容は理解できましたか。	21	7	8	4	2	0	3.98	37	3	3	0	0	0	4.79		
8. この授業にしっかり取り組みましたか。	26	5	8	3	0	0	4.29	35	4	4	0	0	0	4.72		



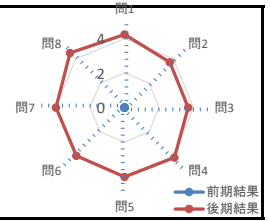
数学 II A	実施年度		令和4年度					学年 2		学科組 IT		科目番号 2420017003				
	実施期間		前期					総回答 42		実施期間		後期				
	5	4	3	2	1	無回答	平均	5	4	3	2	1	無回答	平均		
設 問	5	4	3	2	1 <td>無回答</td> <th>平均</th> <td>5</td> <td>4</td> <td>3</td> <td>2</td> <td>1<td>無回答</td><th>平均</th> </td>	無回答	平均	5	4	3	2	1 <td>無回答</td> <th>平均</th>	無回答	平均		
1. シラバスに沿って授業が実施されていますか。	37	4	1	0	0	0	4.86	0	0	0	0	0	0	実施なし		
2. 黒板(白板)やプロジェクタ原稿の書き方、文字はわかりやすいですか。	33	5	4	0	0	0	4.69	0	0	0	0	0	0	実施なし		
3. 授業の説明はわかりやすいですか。	29	6	5	1	1	0	4.45	0	0	0	0	0	0	実施なし		
4. 授業の進み具合は適切ですか。	34	6	1	1	0	0	4.74	0	0	0	0	0	0	実施なし		
5. 評価方法(レポート・試験問題等)は適切ですか。	32	3	2	5	0	0	4.48	0	0	0	0	0	0	実施なし		
6. 総合的に判断してよい授業だと思いますか。	31	6	5	0	0	0	4.62	0	0	0	0	0	0	実施なし		
7. 授業の内容は理解できましたか。	19	2	15	4	2	0	3.76	0	0	0	0	0	0	実施なし		
8. この授業にしっかり取り組みましたか。	34	5	3	0	0	0	4.74	0	0	0	0	0	0	実施なし		



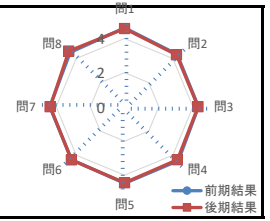
数学 II B	実施年度		令和4年度					学年 2		学科組 IT		科目番号 2420018003				
	実施期間		前期					総回答 42		実施期間		後期				
	5	4	3	2	1	無回答	平均	5	4	3	2	1	無回答	平均		
設 問	5	4	3	2	1 <td>無回答</td> <th>平均</th> <td>5</td> <td>4</td> <td>3</td> <td>2</td> <td>1<td>無回答</td><th>平均</th> </td>	無回答	平均	5	4	3	2	1 <td>無回答</td> <th>平均</th>	無回答	平均		
1. シラバスに沿って授業が実施されていますか。	34	4	4	0	0	0	4.71	28	8	5	1	1	0	4.42		
2. 黒板(白板)やプロジェクタ原稿の書き方、文字はわかりやすいですか。	26	4	10	2	0	0	4.29	19	7	10	4	3	0	3.81		
3. 授業の説明はわかりやすいですか。	24	6	6	3	3	0	4.07	17	6	12	2	6	0	3.60		
4. 授業の進み具合は適切ですか。	29	6	6	1	0	0	4.50	26	7	7	2	1	0	4.28		
5. 評価方法(レポート・試験問題等)は適切ですか。	33	4	4	0	1	0	4.62	28	6	5	1	3	0	4.28		
6. 総合的に判断してよい授業だと思いますか。	27	7	7	1	0	0	4.43	22	9	7	0	5	0	4.00		
7. 授業の内容は理解できましたか。	25	4	9	2	2	0	4.14	26	6	4	5	2	0	4.14		
8. この授業にしっかり取り組みましたか。	29	3	10	0	0	0	4.45	31	6	6	0	0	0	4.58		



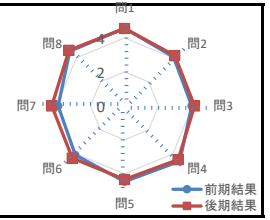
数学 II C	実施年度		令和4年度					学年 2		学科組 IT		科目番号 2420019003				
	実施期間		前期					総回答 42		実施期間		後期				
	5	4	3	2	1	無回答	平均	5	4	3	2	1	無回答	平均		
設 問	5	4	3	2	1 <td>無回答</td> <th>平均</th> <td>5</td> <td>4</td> <td>3</td> <td>2</td> <td>1<td>無回答</td><th>平均</th> </td>	無回答	平均	5	4	3	2	1 <td>無回答</td> <th>平均</th>	無回答	平均		
1. シラバスに沿って授業が実施されていますか。	0	0	0	0	0	0	実施なし	24	9	6	1	2	0	4.24		
2. 黒板(白板)やプロジェクタ原稿の書き方、文字はわかりやすいですか。	0	0	0	0	0	0	実施なし	18	8	7	4	5	0	3.71		
3. 授業の説明はわかりやすいですか。	0	0	0	0	0	0	実施なし	17	7	11	2	5	0	3.69		
4. 授業の進み具合は適切ですか。	0	0	0	0	0	0	実施なし	23	9	5	1	4	0	4.10		
5. 評価方法(レポート・試験問題等)は適切ですか。	0	0	0	0	0	0	実施なし	22	7	8	2	3	0	4.02		
6. 総合的に判断してよい授業だと思いますか。	0	0	0	0	0	0	実施なし	21	7	9	1	4	0	3.95		
7. 授業の内容は理解できましたか。	0	0	0	0	0	0	実施なし	22	6	7	5	2	0	3.98		
8. この授業にしっかり取り組みましたか。	0	0	0	0	0	0	実施なし	28	7	6	1	0	0	4.48		



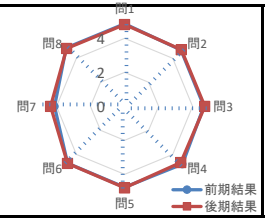
数学 II D	実施年度		令和4年度					学年 2		学科組 IT		科目番号 2420020003				
	実施期間		前期					総回答 40		実施期間		後期				
	5	4	3	2	1	無回答	平均	5	4	3	2	1	無回答	平均		
設 問	5	4	3	2	1 <td>無回答</td> <th>平均</th> <td>5</td> <td>4</td> <td>3</td> <td>2</td> <td>1<td>無回答</td><th>平均</th> </td>	無回答	平均	5	4	3	2	1 <td>無回答</td> <th>平均</th>	無回答	平均		
1. シラバスに沿って授業が実施されていますか。	30	5	5	0	0	0	4.63	30	10	2	0	1	0	4.58		
2. 黒板(白板)やプロジェクタ原稿の書き方、文字はわかりやすいですか。	26	4	9	0	1	0	4.35	25	11	4	1	2	0	4.30		
3. 授業の説明はわかりやすいですか。	26	4	8	1	1	0	4.33	25	11	4	1	2	0	4.30		
4. 授業の進み具合は適切ですか。	27	4	9	0	0	0	4.45	26	12	2	1	2	0	4.37		
5. 評価方法(レポート・試験問題等)は適切ですか。	27	5	8	0	0	0	4.48	28	10	3	0	2	0	4.44		
6. 総合的に判断してよい授業だと思いますか。	27	4	7	1	1	0	4.38	27	10	4	0	2	0	4.40		
7. 授業の内容は理解できましたか。	26	6	6	1	1	0	4.38	26	11	3	1	2	0	4.35		
8. この授業にしっかり取り組みましたか。	28	4	8	0	0	0	4.50	30	9	4	0	0	0	4.60		



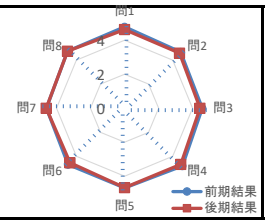
物理学 I	実施年度		令和4年度					学年 2		学科組 IT		科目番号 2420021003				
	実施期間		前期					総回答 42		実施期間		後期				
	5	4	3	2	1	無回答	平均	5	4	3	2	1	無回答	平均		
設 問	5	4	3	2	1 <td>無回答</td> <th>平均</th> <td>5</td> <td>4</td> <td>3</td> <td>2</td> <td>1<td>無回答</td><th>平均</th> </td>	無回答	平均	5	4	3	2	1 <td>無回答</td> <th>平均</th>	無回答	平均		
1. シラバスに沿って授業が実施されていますか。	32	4	5	0	1	0	4.57	32	8	0	1	2	0	4.56		
2. 黒板(白板)やプロジェクタ原稿の書き方、文字はわかりやすいですか。	25	5	6	2	4	0	4.07	27	6	5	1	4	0	4.19		
3. 授業の説明はわかりやすいですか。	22	5	9	3	3	0	3.95	25	7	5	3	3	0	4.12		
4. 授業の進み具合は適切ですか。	31	6	4	1	0	0	4.60	30	8	2	1	2	0	4.47		
5. 評価方法(レポート・試験問題等)は適切ですか。	28	7	6	0	1	0	4.45	26	10	4	1	2	0	4.33		
6. 総合的に判断してよい授業だと思いますか。	20	10	10	0	2	0	4.10	28	8	3	2	2	0	4.35		
7. 授業の内容は理解できましたか。	20	5	13	1	3	0	3.90	27	7	5	2	2	0	4.28		
8. この授業にしっかり取り組みましたか。	31	5	5	0	1	0	4.55	31	8	4	0	0	0	4.63		



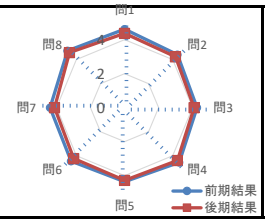
化学 II	実施年度		令和4年度					学年 2		学科組 IT		科目番号 2420022003				
	実施期間		前期					総回答 42		実施期間		後期				
	5	4	3	2	1	無回答	平均	5	4	3	2	1	無回答	平均		
設 問	5	4	3	2	1 <td>無回答</td> <th>平均</th> <td>5</td> <td>4</td> <td>3</td> <td>2</td> <td>1<td>無回答</td><th>平均</th> </td>	無回答	平均	5	4	3	2	1 <td>無回答</td> <th>平均</th>	無回答	平均		
1. シラバスに沿って授業が実施されていますか。	37	4	1	0	0	0	4.86	38	4	0	0	1	0	4.81		
2. 黒板(白板)やプロジェクタ原稿の書き方、文字はわかりやすいですか。	35	4	1	1	1	0	4.69	37	4	0	0	2	0	4.72		
3. 授業の説明はわかりやすいですか。	33	6	2	0	1	0	4.67	37	4	0	0	2	0	4.72		
4. 授業の進み具合は適切ですか。	37	3	1	1	0	0	4.81	36	4	1	0	0	0	4.67		
5. 評価方法(レポート・試験問題等)は適切ですか。	37	2	1	2	0	0	4.76	37	5	0	0	1	0	4.79		
6. 総合的に判断してよい授業だと思いますか。	35	4	2	1	0	0	4.74	37	4	0	1	1	0	4.74		
7. 授業の内容は理解できましたか。	24	7	6	2	3	0	4.12	30	7	1	1	4	0	4.35		
8. この授業にしっかり取り組みましたか。	36	6	0	0	0	0	4.86	36	6	1	0	0	0	4.81		



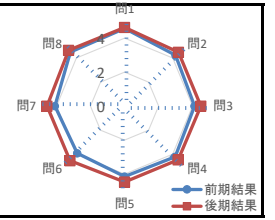
英語ⅡA	実施年度		令和4年度					学年	2	学科組	IT	科目番号	2420024003				
	実施期間		前期										総回答	42	後期		
	5	4	3	2	1	無回答	平均	5	4	3	2	1			無回答	平均	
設問	5	4	3	2	1	無回答	平均	5	4	3	2	1	無回答	平均			
1. シラバスに沿って授業が実施されていますか。	35	5	2	0	0	0	4.79	33	5	4	1	0	0	4.63			
2. 黒板(白板)やプロジェクト原稿の書き方、文字はわかりやすいですか。	31	8	3	0	0	0	4.67	32	6	3	2	0	0	4.58			
3. 授業の説明はわかりやすいですか。	31	5	5	1	0	0	4.57	29	6	6	2	0	0	4.44			
4. 授業の進み具合は適切ですか。	35	6	1	0	0	0	4.81	33	6	4	0	0	0	4.67			
5. 評価方法(レポート、試験問題等)は適切ですか。	33	5	4	0	0	0	4.69	33	6	4	0	0	0	4.67			
6. 総合的に判断してよい授業だと思いますか。	33	6	2	1	0	0	4.69	31	7	3	1	1	0	4.53			
7. 授業の内容は理解できましたか。	32	4	5	1	0	0	4.60	32	6	4	1	0	0	4.60			
8. この授業にしっかり取り組みましたか。	35	4	2	1	0	0	4.74	35	6	1	1	0	0	4.74			



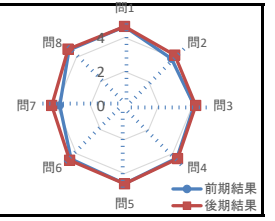
英語ⅡB	実施年度		令和4年度					学年	2	学科組	IT	科目番号	2420025003				
	実施期間		前期										総回答	42	後期		
	5	4	3	2	1	無回答	平均	5	4	3	2	1			無回答	平均	
設問	5	4	3	2	1	無回答	平均	5	4	3	2	1	無回答	平均			
1. シラバスに沿って授業が実施されていますか。	32	4	6	0	0	0	4.62	29	6	5	1	2	0	4.37			
2. 黒板(白板)やプロジェクト原稿の書き方、文字はわかりやすいですか。	28	7	5	0	2	0	4.40	27	6	6	1	3	0	4.23			
3. 授業の説明はわかりやすいですか。	28	5	4	2	3	0	4.26	26	5	7	0	5	0	4.09			
4. 授業の進み具合は適切ですか。	32	3	6	0	1	0	4.55	29	6	6	0	2	0	4.40			
5. 評価方法(レポート、試験問題等)は適切ですか。	29	3	7	2	1	0	4.36	27	7	6	0	3	0	4.28			
6. 総合的に判断してよい授業だと思いますか。	31	3	6	0	2	0	4.45	27	7	4	2	3	0	4.23			
7. 授業の内容は理解できましたか。	29	5	5	1	2	0	4.38	26	7	4	1	5	0	4.12			
8. この授業にしっかり取り組みましたか。	34	5	3	0	0	0	4.74	31	6	6	0	0	0	4.58			



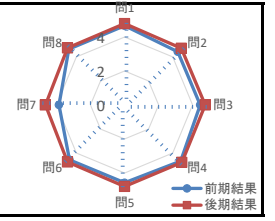
表現コミュニケーションⅡ	実施年度		令和4年度					学年	2	学科組	IT	科目番号	2420026003				
	実施期間		前期										総回答	42	後期		
	5	4	3	2	1	無回答	平均	5	4	3	2	1			無回答	平均	
設問	5	4	3	2	1	無回答	平均	5	4	3	2	1 <td>無回答</td> <td>平均</td>	無回答	平均			
1. シラバスに沿って授業が実施されていますか。	31	6	4	0	1	0	4.57	32	7	3	1	0	0	4.63			
2. 黒板(白板)やプロジェクト原稿の書き方、文字はわかりやすいですか。	25	6	8	2	1	0	4.24	29	7	6	1	0	0	4.49			
3. 授業の説明はわかりやすいですか。	24	5	9	2	2	0	4.12	30	7	4	1	1	0	4.49			
4. 授業の進み具合は適切ですか。	26	5	7	2	2	0	4.21	29	8	4	1	1	0	4.47			
5. 評価方法(レポート、試験問題等)は適切ですか。	24	5	9	3	1	0	4.14	29	8	4	1	1	0	4.47			
6. 総合的に判断してよい授業だと思いますか。	21	5	12	0	4	0	3.93	31	7	3	1	1	0	4.53			
7. 授業の内容は理解できましたか。	24	6	8	0	4	0	4.10	32	6	3	1	1	0	4.56			
8. この授業にしっかり取り組みましたか。	29	7	4	2	0	0	4.50	33	6	3	1	0	0	4.65			



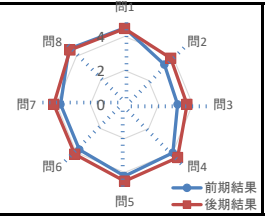
電気回路Ⅰ	実施年度		令和4年度					学年	2	学科組	IT	科目番号	2437006003				
	実施期間		前期										総回答	42	後期		
	5	4	3	2	1	無回答	平均	5	4	3	2	1			無回答	平均	
設問	5	4	3	2	1	無回答	平均	5	4	3	2	1 <td>無回答</td> <td>平均</td>	無回答	平均			
1. シラバスに沿って授業が実施されていますか。	33	4	4	1	0	0	4.64	34	7	0	0	2	0	4.65			
2. 黒板(白板)やプロジェクト原稿の書き方、文字はわかりやすいですか。	22	5	9	1	5	0	3.90	27	5	6	2	3	0	4.19			
3. 授業の説明はわかりやすいですか。	24	5	9	1	3	0	4.10	28	5	4	2	4	0	4.19			
4. 授業の進み具合は適切ですか。	29	3	7	2	1	0	4.36	30	7	3	0	3	0	4.42			
5. 評価方法(レポート、試験問題等)は適切ですか。	32	5	3	2	0	0	4.60	33	7	1	0	2	0	4.60			
6. 総合的に判断してよい授業だと思いますか。	29	6	5	1	1	0	4.45	33	6	1	1	2	0	4.56			
7. 授業の内容は理解できましたか。	21	6	6	4	5	0	3.81	27	8	4	1	3	0	4.28			
8. この授業にしっかり取り組みましたか。	33	5	2	1	1	0	4.62	33	7	3	0	0	0	4.70			



デジタル回路Ⅰ	実施年度		令和4年度					学年	2	学科組	IT	科目番号	2437007003				
	実施期間		前期										総回答	42	後期		
	5	4	3	2	1	無回答	平均	5	4	3	2	1			無回答	平均	
設問	5	4 <td>3 <td>2 <td>1 <td>無回答</td> <td>平均</td> <td>5</td> <td>4 <td>3 <td>2 <td>1 <td>無回答</td> <td>平均</td> </td></td></td></td></td></td></td>	3 <td>2 <td>1 <td>無回答</td> <td>平均</td> <td>5</td> <td>4 <td>3 <td>2 <td>1 <td>無回答</td> <td>平均</td> </td></td></td></td></td></td>	2 <td>1 <td>無回答</td> <td>平均</td> <td>5</td> <td>4 <td>3 <td>2 <td>1 <td>無回答</td> <td>平均</td> </td></td></td></td></td>	1 <td>無回答</td> <td>平均</td> <td>5</td> <td>4 <td>3 <td>2 <td>1 <td>無回答</td> <td>平均</td> </td></td></td></td>	無回答	平均	5	4 <td>3 <td>2 <td>1 <td>無回答</td> <td>平均</td> </td></td></td>	3 <td>2 <td>1 <td>無回答</td> <td>平均</td> </td></td>	2 <td>1 <td>無回答</td> <td>平均</td> </td>	1 <td>無回答</td> <td>平均</td>	無回答	平均			
1. シラバスに沿って授業が実施されていますか。	33	4	5	0	0	0	4.67	36	5	2	0	0	0	4.79			
2. 黒板(白板)やプロジェクト原稿の書き方、文字はわかりやすいですか。	29	6	5	0	2	0	4.43	34	6	3	0	0	0	4.72			
3. 授業の説明はわかりやすいですか。	30	4	6	1	1	0	4.45	35	5	3	0	0	0	4.74			
4. 授業の進み具合は適切ですか。	33	4	5	0	0	0	4.67	35	6	2	0	0	0	4.77			
5. 評価方法(レポート、試験問題等)は適切ですか。	30	7	4	1	0	0	4.57	36	5	2	0	0	0	4.79			
6. 総合的に判断してよい授業だと思いますか。	31	4	7	0	0	0	4.57	34	7	2	0	0	0	4.74			
7. 授業の内容は理解できましたか。	22	6	6	2	6	0	3.86	32	7	4	0	0	0	4.65			
8. この授業にしっかり取り組みましたか。	31	7	4	0	0	0	4.64	34	7	2	0	0	0	4.74			



情報処理Ⅰ	実施年度		令和4年度					学年	2	学科組	IT	科目番号	2437008003				
	実施期間		前期										総回答	42	後期		
	5	4	3	2	1	無回答	平均	5	4	3	2	1			無回答	平均	
設問	5	4 <td>3 <td>2 <td>1 <td>無回答</td> <td>平均</td> <td>5</td> <td>4 <td>3 <td>2 <td>1 <td>無回答</td> <td>平均</td> </td></td></td></td></td></td></td>	3 <td>2 <td>1 <td>無回答</td> <td>平均</td> <td>5</td> <td>4 <td>3 <td>2 <td>1 <td>無回答</td> <td>平均</td> </td></td></td></td></td></td>	2 <td>1 <td>無回答</td> <td>平均</td> <td>5</td> <td>4 <td>3 <td>2 <td>1 <td>無回答</td> <td>平均</td> </td></td></td></td></td>	1 <td>無回答</td> <td>平均</td> <td>5</td> <td>4 <td>3 <td>2 <td>1 <td>無回答</td> <td>平均</td> </td></td></td></td>	無回答	平均	5	4 <td>3 <td>2 <td>1 <td>無回答</td> <td>平均</td> </td></td></td>	3 <td>2 <td>1 <td>無回答</td> <td>平均</td> </td></td>	2 <td>1 <td>無回答</td> <td>平均</td> </td>	1 <td>無回答</td> <td>平均</td>	無回答	平均			
1. シラバスに沿って授業が実施されていますか。	31	3	7	0	1	0	4.50	33	4	2	1	3	0	4.47			
2. 黒板(白板)やプロジェクト原稿の書き方、文字はわかりやすいですか。	15	7	7	2	11	0	3.31	27	2	3	2	9	0	3.84			
3. 授業の説明はわかりやすいですか。	15	3	9	2	13	0	3.12	25	3	3	0	12	0	3.67			
4. 授業の進み具合は適切ですか。	22	4	13	1	2	0	4.02	32	4	3	1	3	0	4.42			
5. 評価方法(レポート、試験問題等)は適切ですか。	24	6	10	1	1	0	4.21	31	7	3	0	2	0	4.51			
6. 総合的に判断してよい授業だと思いますか。	20	4	10	4	4	0	3.76	28	3	7	0	5	0	4.14			
7. 授業の内容は理解できましたか。	19	5	12	1	5	0	3.76	28	4	5	2	4	0	4.16			
8. この授業にしっかり取り組みましたか。	32	4	6	0	0	0	4.62	33	4	4	0	2	0	4.53			



基礎工学実験・実習	実施年度		令和4年度					学年	2	学科組	IT	科目番号	2437009003				
	実施期間		前期										総回答	42	後期		
	5	4	3	2	1	無回答	平均	5	4	3	2	1			無回答	平均	
設問	5	4 <td>3 <td>2 <td>1 <td>無回答</td> <td>平均</td> <td>5</td> <td>4 <td>3 <td>2 <td>1 <td>無回答</td> <td>平均</td> </td></td></td></td></td></td></td>	3 <td>2 <td>1 <td>無回答</td> <td>平均</td> <td>5</td> <td>4 <td>3 <td>2 <td>1 <td>無回答</td> <td>平均</td> </td></td></td></td></td></td>	2 <td>1 <td>無回答</td> <td>平均</td> <td>5</td> <td>4 <td>3 <td>2 <td>1 <td>無回答</td> <td>平均</td> </td></td></td></td></td>	1 <td>無回答</td> <td>平均</td> <td>5</td> <td>4 <td>3 <td>2 <td>1 <td>無回答</td> <td>平均</td> </td></td></td></td>	無回答	平均	5	4 <td>3 <td>2 <td>1 <td>無回答</td> <td>平均</td> </td></td></td>	3 <td>2 <td>1 <td>無回答</td> <td>平均</td> </td></td>	2 <td>1 <td>無回答</td> <td>平均</td> </td>	1 <td>無回答</td> <td>平均</td>	無回答	平均			
1. シラバスに沿って授業が実施されていますか。	32	4	5	0	1	0	4.57	32	7	3	0	1	0	4.60			
2. 黒板(白板)やプロジェクト原稿の書き方、文字はわかりやすいですか。	26	6	7	0	3	0	4.24	35	5	2	0	1	0	4.70			
3. 授業の指導内容はわかりやすいですか。	21	6	9	1	5	0	3.88	30	9	3	0	1	0	4.56			
4. 授業の進み具合は適切ですか。	27	4	9	0	2	0	4.29	31	9	2	0	1	0	4.60			
5. 評価方法(レポート、実技、作品等)は適切ですか。	25	5	10	0	2	0	4.21	32	7	3	0	1	0	4.60			
6. 総合的に判断してよい授業だと思いますか。	26	4	9	1	2	0	4.21	31	9	2	0	1	0	4.60			
7. 授業の内容は理解できましたか。	24	5	9	1	3	0	4.10	31	6	5	0	1	0	4.53			
8. この授業にしっかり取り組みましたか。	33	3	6	0	0	0	4.64	33	6	4	0	0	0	4.67			

