

令和8年度香川高等専門学校入学者選抜受験にあたっての連絡事項

令和8年度香川高等専門学校入学者選抜における受験にあたっての連絡事項をお知らせします。

推薦選抜受験時の注意事項

- (1) 集合・面接・解散時間については別紙1をご確認ください。第1部と第2部の集合時間が異なります。集合時間を間違えないように、十分にご留意ください。
- (2) 第1部受験者は8時40分、第2部受験者は10時45分より面接控室に入室可能です。
- (3) 入場時に受験票を確認しますので、見えるように携帯してください。
- (4) 面接時間は、口頭試問を含め1人約10分です。
- (5) 面接控室及び面接室でのマスクの着用は任意とします。
(着用されている場合は本人確認のために一時的に外してもらうことがあります。)
- (6) 面接控室では上着(コートなどの防寒着)やひざ掛けを使用することができますが、面接時は使用できません。
- (7) 面接控室では、待機時間中に飲み物を飲んでもかまいませんが、食事は禁止します。また、面接に向けて、参考書等を読んでもかまいません。
- (8) 引率教員・保護者等は控室または車の中でお待ちください。
- (9) 学生募集要項p.7「受験上の注意事項」もあわせてご確認ください。

学力選抜受験時の注意事項

- (1) 推薦選抜で使用した受験票を持参してください。
- (2) 高松検査場・詫間検査場は8時40分より検査室に入室可能です。
- (3) 入場時に受験票を確認しますので、見えるように携帯してください。
- (4) 昼食は各自で用意し、12時40分～13時20分に自席で摂ってください。(食堂、売店等の営業はありません。)
- (5) 令和8年度入学者選抜学力検査において使用する解答用紙(マークシート)の塗りつぶし方法について、別紙2の「マークシートの塗りつぶし方法について」をご確認ください。
- (6) 令和8年度入学者選抜学力検査問題と正解及び解答用紙は、国立高等専門学校機構ホームページからご確認いただけます。
URL : https://www.kosen-k.go.jp/kosen_navi
- (7) 岡山検査場で受験される方は、1月28日(水)までに掲載予定の「受験にあたっての連絡事項」を必ずご確認ください。
- (8) 最寄り地等受験制度を利用する受験者への受験時の注意事項については、個別にメールにて通知します。
- (9) 学生募集要項p.13「受験上の注意事項」およびp.17「学力検査による選抜における不正行為の取扱い」もあわせてご確認ください。

問い合わせ先

独立行政法人国立高等専門学校機構 香川高等専門学校

高松キャンパス 学務課入試係 TEL : 087-869-3866

詫間キャンパス 学生課教務係 TEL : 0875-83-8516

高松検査場案内図

受験者集合場所：香川高等専門学校高松キャンパス正面玄関

受験者集合時間：推薦選抜 【第1部】 9時10分（8時40分より入場可）

【第2部】 11時15分（10時45分より入場可）

学力選抜 9時10分（8時40分より入場可）



← 自動車経路

※誘導員の指示に従って、通行・駐車してください。

詫間検査場案内図

受験者集合場所：下図のとおり（推薦選抜の第1部と第2部で集合場所が異なるのでご注意ください）

受験者集合時間：推薦選抜 【第1部】 9時10分（8時40分から入場可）

【第2部】 11時15分（10時45分より入場可）

学力選抜 9時10分（8時40分から入場可）



※誘導員の指示に従って、通行・駐車してください。







推薦選抜が終了したため、当該掲載内容を削除しました。

国立高等専門学校に出願された皆様

マークシートの塗りつぶし方法について








解答には必ずHBの黒鉛筆を使用し、「マーク部分塗りつぶしの見本」のとおり に塗りつぶしてください。

マーク部分が「マーク部分塗りつぶしの見本」のとおり に塗りつぶされていない場合は、解答が無効になることがあります。

マーク部分塗りつぶしの見本					
良い例	悪い例				
					
	レ点	棒	薄い	はみ出し	丸囲み

○受験番号の場合




















一番上のマーク欄が「1」だと勘違いし、一段ずれている。

受験番号欄							
百万位	十万位		万位	千位	百位	十位	一位
1	2	—	3	4	5	6	7
	0		0	0	0	0	0
①			①	①	①	①	①
②	②			②	②	②	②
③	③		③		③	③	③
④	④		④	④		④	④
⑤	⑤		⑤	⑤	⑤		⑤
⑥	⑥		⑥	⑥	⑥	⑥	
⑦	⑦		⑦	⑦	⑦	⑦	⑦
⑧	⑧		⑧	⑧	⑧	⑧	⑧
⑨	⑨		⑨	⑨	⑨	⑨	⑨

○択一式(解答例の中から該当する一つを選択する方法)の場合






解答は、問1(1)、(2)のように、一行(一つの欄)に対して、一つだけ塗りつぶしてください。

(3)のように、二つ以上塗りつぶしたり、(4)のように一つも塗りつぶしていない場合は、問1(3)、(4)の得点は与えられません。

問1	(1)					
	(2)					
	(3)					
	(4)					

解答を訂正するときは、きれいに消して、消しくずを残さないでください。




























問2(1)のように消し残しがある場合や、(2)のように、どちらを消したのか(塗りつぶしたのか)判断できない場合は問2(1)、(2)の得点は与えられません。




























問2	(1)					
	(2)					




























一つの問題で複数の解答を求められた場合(例:「正しいものを三つ選べ」という問題で、「ウ」、「オ」、「キ」を塗りつぶす場合)

特に指示がないかぎり、順番が違っていても、「ウ」、「オ」、「キ」の3つが塗りつぶしてあれば得点が与えられます。

一行に、複数のマークを塗りつぶすと得点は与えられません。

問3									
									
									

問3									
									
									

問3									
									
									

○数学や理科など、計算により値を求める問題を解答する場合

計算により求めた値に該当する数値を塗りつぶします。

値に-(マイナス)の符号がつく場合、-の符号を塗りつぶします。

解答欄の行数と塗りつぶすために必要な個数は一致します。行数が三つならば正の数値で3桁の値、または負の数値で「-」(マイナス)の符号がついた2桁の値になります。

解答欄「アイウ」に「126」と解答する場合。(正の数で3桁の値)

ア	-	0	1	2	3	4	5	6	7	8	9
イ	-	0	1	2	3	4	5	6	7	8	9
ウ	-	0	1	2	3	4	5	6	7	8	9

解答欄「エオカ」に「-83」と解答する場合。(負の数(「-」(マイナス)の符号がついた)2桁の値)

エ	-	0	1	2	3	4	5	6	7	8	9
オ	-	0	1	2	3	4	5	6	7	8	9
カ	-	0	1	2	3	4	5	6	7	8	9

意図的にマス目の数を増やしておき、桁数に満たない場合は最初の数値を0(ゼロ)と塗りつぶす(あるいは何も塗らない)方法は使用しません。解答欄「コサシ」と3マスであった場合で「21」と解答する場合、以下のような解答方法にはなりません。

「コサシ」の3マスに、「021」と記入する解答方法にはならない。

コ	-	0	1	2	3	4	5	6	7	8	9
サ	-	0	1	2	3	4	5	6	7	8	9
シ	-	0	1	2	3	4	5	6	7	8	9

ただし、小数点以下の値を求める場合は、0(ゼロ)を塗りつぶすことがあります。

解答欄「ス.セソ」と3マスで、「小数第3位を四捨五入して小数第2位で答えよ」といった設問で、「0.20」と解答する場合。

ス	-	0	1	2	3	4	5	6	7	8	9
セ	-	0	1	2	3	4	5	6	7	8	9
ソ	-	0	1	2	3	4	5	6	7	8	9

分数の形の解答は、それ以上約分できない形で解答してください。分数の形の答えに-(マイナス)の符号がつく場合は、分子につけ、分母につけてはいけません。分子が先で分母が後になります。

例えば

$-\frac{3}{4}$ の場合、 $\frac{-3}{4}$ となります。この解答を $\frac{-6}{8}$ と解答しても正解にはなりません。

「タチ」
「ツ」

タ	-	0	1	2	3	4	5	6	7	8	9
チ	-	0	1	2	3	4	5	6	7	8	9
ツ	-	0	1	2	3	4	5	6	7	8	9

根号を含む形で解答する場合も、根号の中に現れる自然数が最小となる形で解答します。

$4\sqrt{2}$ と答えるところを、 $2\sqrt{8}$ のように解答しても正解にはなりません。

「テ」 $\sqrt{\text{ト}}$

テ	-	0	1	2	3	4	5	6	7	8	9
ト	-	0	1	2	3	4	5	6	7	8	9