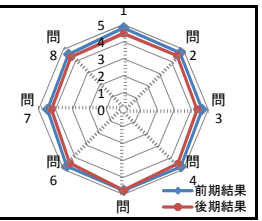
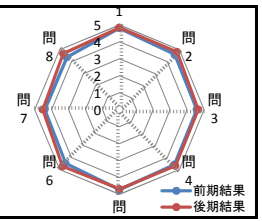


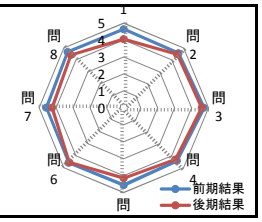
国語 I	実施年度		平成28年度					学年					1-1					
	実施期間		前期			総回答		平均		実施期間			後期		総回答		平均	
	5	4	3	2	1	無回答	36		5	4	3	2	1	無回答	38		5	4
設 問	5	4	3	2	1	無回答	平均		5	4	3	2	1	無回答	平均		5	4
1. シラバスに沿って授業が実施されていますか。	32	1	3	0	0	0	4.81		28	2	7	0	1	0	4.47		28	2
2. 黒板やプロジェクト原稿の書き方、文字はわかりやすいですか。	31	1	3	1	0	0	4.72		26	4	8	0	0	0	4.47		26	4
3. 授業の説明はわかりやすいか。	27	5	4	0	0	0	4.64		23	5	10	0	0	0	4.34		23	5
4. 授業の進み具合は適切ですか。	31	2	3	0	0	0	4.78		26	6	6	0	0	0	4.53		26	6
5. 評価方法レポート・試験問題等は適切ですか。	31	2	3	0	0	0	4.78		32	3	3	0	0	0	4.76		32	3
6. 総合的に判断してよい授業だと思いますか。	30	2	4	0	0	0	4.72		26	5	6	1	0	0	4.47		26	5
7. 授業の内容は理解できましたか。	23	7	6	0	0	0	4.47		21	6	10	1	0	0	4.24		21	6
8. この授業にしっかり取り組みましたか。	26	5	5	0	0	0	4.58		25	3	9	1	0	0	4.37		25	3



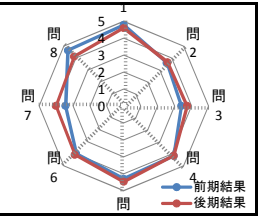
地理	実施年度		平成28年度					学年					1-1					
	実施期間		前期			総回答		平均		実施期間			後期		総回答		平均	
	5	4	3	2	1	無回答	37		5	4	3	2	1	無回答	38		5	4
設 問	5	4	3	2	1	無回答	平均		5	4	3	2	1	無回答	平均		5	4
1. シラバスに沿って授業が実施されていますか。	33	1	3	0	0	0	4.81		31	2	2	0	0	0	4.84		31	2
2. 黒板やプロジェクト原稿の書き方、文字はわかりやすいですか。	28	4	5	0	0	0	4.62		32	5	1	0	0	0	4.82		32	5
3. 授業の説明はわかりやすいか。	27	6	3	0	1	0	4.57		30	3	5	0	0	0	4.66		30	3
4. 授業の進み具合は適切ですか。	27	5	5	0	0	0	4.59		29	6	3	0	0	0	4.68		29	6
5. 評価方法レポート・試験問題等は適切ですか。	31	2	4	0	0	0	4.73		30	4	4	0	0	0	4.68		30	4
6. 総合的に判断してよい授業だと思いますか。	27	3	6	0	1	0	4.49		30	6	2	0	0	0	4.74		30	6
7. 授業の内容は理解できましたか。	24	6	6	0	1	0	4.41		25	8	5	0	0	0	4.53		25	8
8. この授業にしっかり取り組みましたか。	25	4	6	1	1	0	4.38		31	2	5	0	0	0	4.68		31	2



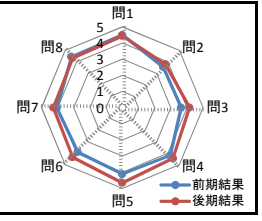
歴史 I	実施年度		平成28年度					学年					1-1					
	実施期間		前期			総回答		平均		実施期間			後期		総回答		平均	
	5	4	3	2	1	無回答	37		5	4	3	2	1	無回答	38		5	4
設 問	5	4	3	2	1	無回答	平均		5	4	3	2	1	無回答	平均		5	4
1. シラバスに沿って授業が実施されていますか。	32	1	2	0	2	0	4.65		24	2	7	0	5	0	4.05		24	2
2. 黒板やプロジェクト原稿の書き方、文字はわかりやすいですか。	29	4	2	0	2	0	4.57		29	2	5	0	2	0	4.47		29	2
3. 授業の説明はわかりやすいか。	32	2	2	0	1	0	4.73		32	1	3	0	2	0	4.61		32	1
4. 授業の進み具合は適切ですか。	26	5	3	2	1	0	4.43		28	2	3	2	3	0	4.32		28	2
5. 評価方法レポート・試験問題等は適切ですか。	29	2	5	0	1	0	4.57		25	3	5	1	4	0	4.16		25	3
6. 総合的に判断してよい授業だと思いますか。	29	3	4	0	1	0	4.59		29	5	2	0	2	0	4.55		29	5
7. 授業の内容は理解できましたか。	29	4	2	0	2	0	4.57		23	5	8	0	2	0	4.24		23	5
8. この授業にしっかり取り組みましたか。	30	4	2	0	1	0	4.68		27	4	5	0	2	0	4.42		27	4



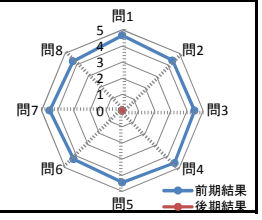
物理 I	実施年度		平成28年度					学年					1-1					
	実施期間		前期			総回答		平均		実施期間			後期		総回答		平均	
	5	4	3	2	1	無回答	37		5	4	3	2	1	無回答	38		5	4
設 問	5	4	3	2	1	無回答	平均		5	4	3	2	1	無回答	平均		5	4
1. シラバスに沿って授業が実施されていますか。	31	4	2	0	0	0	4.78		29	3	6	0	0	0	4.61		29	3
2. 黒板やプロジェクト原稿の書き方、文字はわかりやすいですか。	14	4	13	2	4	0	3.59		14	6	11	5	2	0	3.66		14	6
3. 授業の説明はわかりやすいか。	15	2	10	3	7	0	3.41		16	4	13	2	3	0	3.74		16	4
4. 授業の進み具合は適切ですか。	20	6	9	1	1	0	4.16		18	8	12	0	0	0	4.16		18	8
5. 評価方法レポート・試験問題等は適切ですか。	25	3	6	1	2	0	4.30		27	2	9	0	0	0	4.47		27	2
6. 総合的に判断してよい授業だと思いますか。	18	5	11	1	2	0	3.97		20	3	14	0	1	0	4.08		20	3
7. 授業の内容は理解できましたか。	13	3	13	3	5	0	3.43		17	5	15	1	0	0	4.00		17	5
8. この授業にしっかり取り組みましたか。	29	3	5	0	0	0	4.65		19	5	14	0	0	0	4.13		19	5



化学 I	実施年度		平成28年度					学年					1-1					
	実施期間		前期			総回答		平均		実施期間			後期		総回答		平均	
	5	4	3	2	1	無回答	37		5	4	3	2	1	無回答	40		5	4
設 問	5	4	3	2	1 <td>無回答</td> <td>平均</td> <td></td> <td>5</td> <td>4</td> <td>3</td> <td>2</td> <td>1 <td>無回答</td> <td>平均</td> <td></td> <td>5</td> <td>4</td> </td>	無回答	平均		5	4	3	2	1 <td>無回答</td> <td>平均</td> <td></td> <td>5</td> <td>4</td>	無回答	平均		5	4
1. シラバスに沿って授業が実施されていますか。	26	6	4	0	1	0	4.51		28	3	4	2	1	0	4.45		28	3
2. 黒板やプロジェクト原稿の書き方、文字はわかりやすいですか。	18	1	8	4	6	0	3.57		17	5	10	3	3	0	3.79		17	5
3. 授業の説明はわかりやすいか。	17	3	9	3	5	0	3.65		19	6	13	0	0	0	4.16		19	6
4. 授業の進み具合は適切ですか。	21	7	6	1	2	0	4.19		25	5	8	0	0	0	4.45		25	5
5. 評価方法レポート・試験問題等は適切ですか。	21	4	9	1	2	0	4.11		30	3	5	0	0	0	4.66		30	3
6. 総合的に判断してよい授業だと思いますか。	19	5	7	2	4	0	3.89		23	6	8	1	0	0	4.34		23	6
7. 授業の内容は理解できましたか。	20	4	10	1	2	0	4.05		22	5	10	1	0	0	4.26		22	5
8. この授業にしっかり取り組みましたか。	26	4	6	0	1	0	4.46		23	5	10	0	0	0	4.34		23	5



保健・体育 I	実施年度		平成28年度					学年					1-1					
	実施期間		前期			総回答		平均		実施期間			後期		総回答		平均	
	5	4	3	2	1	無回答	38		5	4	3	2	1	無回答	0		5	4
設 問	5	4	3	2	1 <td>無回答</td> <td>平均</td> <td></td> <td>5</td> <td>4</td> <td>3</td> <td>2</td> <td>1 <td>無回答</td> <td>平均</td> <td></td> <td>5</td> <td>4</td> </td>	無回答	平均		5	4	3	2	1 <td>無回答</td> <td>平均</td> <td></td> <td>5</td> <td>4</td>	無回答	平均		5	4
1. シラバスに沿って授業が実施されていますか。	30	3	5	0	0	0	4.66		0	0	0	0	0	0	実施なし		0	0
2. 黒板やプロジェクト原稿の書き方、文字はわかりやすいですか。	28	3	4	0	3	0	4.39		0	0	0	0	0	0	実施なし		0	0
3. 授業の説明はわかりやすいか。	27	4	6	0	1	0	4.47		0	0	0	0	0	0	実施なし		0	0
4. 授業の進み具合は適切ですか。	28	4	6	0	0	0	4.58		0	0	0	0	0	0	実施なし		0	0
5. 評価方法レポート・試験問題等は適切ですか。	28	1	8	0	1	0	4.45		0	0	0	0	0	0	実施なし		0	0
6. 総合的に判断してよい授業だと思いますか。	22	6	9	0	1	0	4.26		0	0	0	0	0	0	実施なし		0	0
7. 授業の内容は理解できましたか。	28	3	6	0	1	0	4.50		0	0	0	0	0	0	実施なし		0	0
8. この授業にしっかり取り組みましたか。	24	4	9	0	1	0	4.32		0	0	0	0	0	0	実施なし		0	0



英語 I A	実施年度		平成28年度					学年					1-1					
	実施期間		前期			総回答		平均		実施期間			後期		総回答		平均	
	5	4	3	2	1	無回答	38		5	4	3	2	1	無回答	40		5	4
設 問	5	4	3	2	1 <td>無回答</td> <td>平均</td> <td></td> <td>5</td> <td>4</td> <td>3</td> <td>2</td> <td>1 <td>無回答</td> <td>平均</td> <td></td> <td>5</td> <td>4</td> </td>	無回答	平均		5	4	3	2	1 <td>無回答</td> <td>平均</td> <td></td> <td>5</td> <td>4</td>	無回答	平均		5	4
1. シラバスに沿って授業が実施されていますか。	24	5	4	1	4	0	4.16		23	4	8	1	2	0	4.18		23	4
2. 黒板やプロジェクト原稿の書き方、文字はわかりやすいですか。	21	8	2	2	5	0	4.00		18	6	8	1	5	0	3.82		18	6
3. 授業の説明はわかりやすいか。	20	7	5	2	4	0	3.97		14	4	11	3	6	0	3.45		14	4
4. 授業の進み具合は適切ですか。	22	7	5	0	4	0	4.13		19	6	8	2	3	0	3.95		19	6
5. 評価方法レポート・試験問題等は適切ですか。	20	5	8	1	4	0	3.95		21	4	10	1	2	0	4.08		21	4
6. 総合的に判断してよい授業だと思いますか。	20	6	7	1	4	0	3.97		16	4	14	2	2	0	3.79		16	4
7. 授業の内容は理解できましたか。	19	7																