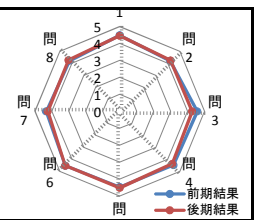
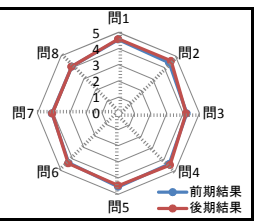


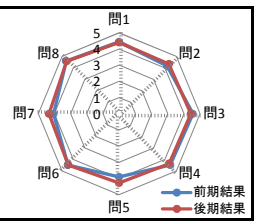
国語 I	実施年度		平成28年度				学年		1-2						
	実施期間		前期		後期		総回答		実施期間		後期		総回答		
	5	4	3	2	1	無回答	平均	39	5	4	3	2	1	無回答	平均
設 問	5	4	3	2	1	無回答	平均	39	5	4	3	2	1	無回答	平均
1. シラバスに沿って授業が実施されていますか。	26	6	7	0	0	0	4.49	26	4	6	0	1	0	0	4.46
2. 黒板やプロジェクト原稿の書き方、文字はわかりやすいですか。	25	5	5	0	4	0	4.21	22	7	5	1	2	0	0	4.24
3. 授業の説明はわかりやすいか。	28	7	3	0	1	0	4.56	23	5	7	0	2	0	0	4.27
4. 授業の進み具合は適切ですか。	27	6	5	0	1	0	4.49	24	5	7	0	1	0	0	4.38
5. 評価方法レポート・試験問題等は適切ですか。	25	9	4	0	1	0	4.46	26	6	4	0	1	0	0	4.51
6. 総合的に判断してよい授業だと思いますか。	27	8	3	0	1	0	4.54	27	5	4	0	1	0	0	4.54
7. 授業の内容は理解できましたか。	23	10	4	0	2	0	4.33	21	7	7	1	1	0	0	4.24
8. この授業にしっかり取り組みましたか。	19	11	8	0	1	0	4.21	20	8	8	1	0	0	0	4.27



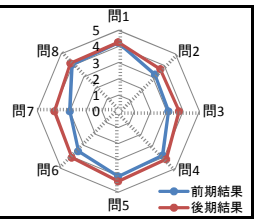
地理	実施年度		平成28年度				学年		1-2						
	実施期間		前期		後期		総回答		実施期間		後期		総回答		
	5	4	3	2	1	無回答	平均	39	5	4	3	2	1	無回答	平均
設 問	5	4	3	2	1	無回答	平均	39	5	4	3	2	1	無回答	平均
1. シラバスに沿って授業が実施されていますか。	28	5	6	0	0	0	4.56	28	3	6	0	0	0	0	4.59
2. 黒板やプロジェクト原稿の書き方、文字はわかりやすいですか。	28	5	3	1	2	0	4.44	27	5	5	0	0	0	0	4.59
3. 授業の説明はわかりやすいか。	23	5	9	1	1	0	4.23	19	8	9	0	1	0	0	4.19
4. 授業の進み具合は適切ですか。	26	8	3	0	2	0	4.44	25	6	6	0	0	0	0	4.51
5. 評価方法レポート・試験問題等は適切ですか。	28	6	4	0	1	0	4.54	26	4	6	0	1	0	0	4.46
6. 総合的に判断してよい授業だと思いますか。	25	6	5	2	1	0	4.33	23	6	7	1	0	0	0	4.38
7. 授業の内容は理解できましたか。	20	6	11	1	1	0	4.10	18	7	10	1	1	0	0	4.08
8. この授業にしっかり取り組みましたか。	22	6	5	4	2	0	4.08	19	5	10	3	0	0	0	4.08



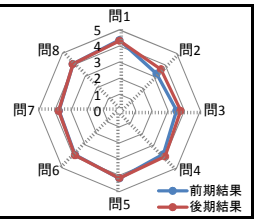
歴史 I	実施年度		平成28年度				学年		1-2						
	実施期間		前期		後期		総回答		実施期間		後期		総回答		
	5	4	3	2	1	無回答	平均	38	5	4	3	2	1	無回答	平均
設 問	5	4	3	2	1	無回答	平均 <td>38</td> <td>5</td> <td>4</td> <td>3</td> <td>2</td> <td>1</td> <td>無回答</td> <td>平均</td>	38	5	4	3	2	1	無回答	平均
1. シラバスに沿って授業が実施されていますか。	25	5	8	0	0	0	4.45	24	4	9	0	0	0	0	4.41
2. 黒板やプロジェクト原稿の書き方、文字はわかりやすいですか。	23	3	9	2	1	0	4.18	24	6	5	0	2	0	0	4.35
3. 授業の説明はわかりやすいか。	27	5	6	0	0	0	4.55	26	5	4	0	2	0	0	4.43
4. 授業の進み具合は適切ですか。	24	8	6	0	0	0	4.47	24	5	6	1	1	0	0	4.35
5. 評価方法レポート・試験問題等は適切ですか。	17	6	11	2	2	0	3.89	21	7	8	0	1	0	0	4.27
6. 総合的に判断してよい授業だと思いますか。	26	4	8	0	0	0	4.47	26	6	3	0	2	0	0	4.46
7. 授業の内容は理解できましたか。	18	10	7	0	3	0	4.05	22	7	7	0	1	0	0	4.32
8. この授業にしっかり取り組みましたか。	30	4	3	0	1	0	4.63	29	2	5	1	0	0	0	4.59



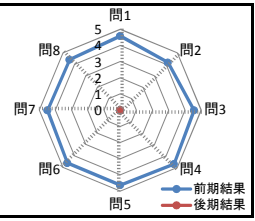
物理 I	実施年度		平成28年度				学年		1-2						
	実施期間		前期		後期		総回答		実施期間		後期		総回答		
	5	4	3	2	1	無回答	平均	38	5	4	3	2	1	無回答	平均
設 問	5	4 <td>3 <td>2 <td>1 <td>無回答</td> <td>平均 <td>38</td> <td>5</td> <td>4 <td>3 <td>2 <td>1 <td>無回答</td> <td>平均</td> </td></td></td></td></td></td></td></td>	3 <td>2 <td>1 <td>無回答</td> <td>平均 <td>38</td> <td>5</td> <td>4 <td>3 <td>2 <td>1 <td>無回答</td> <td>平均</td> </td></td></td></td></td></td></td>	2 <td>1 <td>無回答</td> <td>平均 <td>38</td> <td>5</td> <td>4 <td>3 <td>2 <td>1 <td>無回答</td> <td>平均</td> </td></td></td></td></td></td>	1 <td>無回答</td> <td>平均 <td>38</td> <td>5</td> <td>4 <td>3 <td>2 <td>1 <td>無回答</td> <td>平均</td> </td></td></td></td></td>	無回答	平均 <td>38</td> <td>5</td> <td>4 <td>3 <td>2 <td>1 <td>無回答</td> <td>平均</td> </td></td></td></td>	38	5	4 <td>3 <td>2 <td>1 <td>無回答</td> <td>平均</td> </td></td></td>	3 <td>2 <td>1 <td>無回答</td> <td>平均</td> </td></td>	2 <td>1 <td>無回答</td> <td>平均</td> </td>	1 <td>無回答</td> <td>平均</td>	無回答	平均
1. シラバスに沿って授業が実施されていますか。	25	2	8	1	2	0	4.24	25	3	6	0	3	0	0	4.27
2. 黒板やプロジェクト原稿の書き方、文字はわかりやすいですか。	12	5	9	3	9	0	3.21	14	9	7	2	5	0	0	3.68
3. 授業の説明はわかりやすいか。	12	2	12	2	10	0	3.11	17	6	7	2	5	0	0	3.76
4. 授業の進み具合は適切ですか。	16	6	13	1	2	0	3.87	21	8	5	0	3	0	0	4.19
5. 評価方法レポート・試験問題等は適切ですか。	20	6	8	1	3	0	4.03	23	7	5	0	2	0	0	4.32
6. 総合的に判断してよい授業だと思いますか。	13	5	13	2	5	0	3.50	19	8	6	1	3	0	0	4.05
7. 授業の内容は理解できましたか。	9	4	13	2	10	0	3.00	18	8	6	1	4	0	0	3.95
8. この授業にしっかり取り組みましたか。	20	5	10	1	2	0	4.05	21	6	8	0	2	0	0	4.19



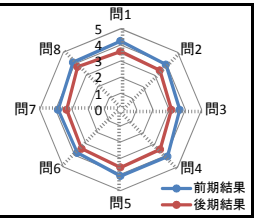
化学 I	実施年度		平成28年度				学年		1-2						
	実施期間		前期		後期		総回答		実施期間		後期		総回答		
	5	4	3	2	1	無回答	平均	38	5	4	3	2	1	無回答	平均
設 問	5	4 <td>3 <td>2 <td>1 <td>無回答</td> <td>平均 <td>38</td> <td>5</td> <td>4 <td>3 <td>2 <td>1 <td>無回答</td> <td>平均</td> </td></td></td></td></td></td></td></td>	3 <td>2 <td>1 <td>無回答</td> <td>平均 <td>38</td> <td>5</td> <td>4 <td>3 <td>2 <td>1 <td>無回答</td> <td>平均</td> </td></td></td></td></td></td></td>	2 <td>1 <td>無回答</td> <td>平均 <td>38</td> <td>5</td> <td>4 <td>3 <td>2 <td>1 <td>無回答</td> <td>平均</td> </td></td></td></td></td></td>	1 <td>無回答</td> <td>平均 <td>38</td> <td>5</td> <td>4 <td>3 <td>2 <td>1 <td>無回答</td> <td>平均</td> </td></td></td></td></td>	無回答	平均 <td>38</td> <td>5</td> <td>4 <td>3 <td>2 <td>1 <td>無回答</td> <td>平均</td> </td></td></td></td>	38	5	4 <td>3 <td>2 <td>1 <td>無回答</td> <td>平均</td> </td></td></td>	3 <td>2 <td>1 <td>無回答</td> <td>平均</td> </td></td>	2 <td>1 <td>無回答</td> <td>平均</td> </td>	1 <td>無回答</td> <td>平均</td>	無回答	平均
1. シラバスに沿って授業が実施されていますか。	25	4	8	0	1	0	4.37	25	3	7	0	2	0	0	4.32
2. 黒板やプロジェクト原稿の書き方、文字はわかりやすいですか。	12	5	10	2	9	0	3.24	15	5	10	2	5	0	0	3.62
3. 授業の説明はわかりやすいか。	15	2	13	4	4	0	3.53	16	7	9	0	5	0	0	3.78
4. 授業の進み具合は適切ですか。	17	4	13	1	3	0	3.82	18	7	9	0	3	0	0	4.00
5. 評価方法レポート・試験問題等は適切ですか。	20	6	11	1	0	0	4.18	20	7	8	0	2	0	0	4.16
6. 総合的に判断してよい授業だと思いますか。	17	4	13	3	1	0	3.87	17	7	9	0	4	0	0	3.89
7. 授業の内容は理解できましたか。	15	5	13	3	2	0	3.74	12	9	13	1	2	0	0	3.76
8. この授業にしっかり取り組みましたか。	20	5	11	0	2	0	4.08	18	5	13	1	0	0	0	4.08



保健・体育 I	実施年度		平成28年度				学年		1-2						
	実施期間		前期		後期		総回答		実施期間		後期		総回答		
	5	4	3	2	1	無回答	平均	41	5	4	3	2	1	無回答	平均
設 問	5	4 <td>3 <td>2 <td>1 <td>無回答</td> <td>平均 <td>41</td> <td>5</td> <td>4 <td>3 <td>2 <td>1 <td>無回答</td> <td>平均</td> </td></td></td></td></td></td></td></td>	3 <td>2 <td>1 <td>無回答</td> <td>平均 <td>41</td> <td>5</td> <td>4 <td>3 <td>2 <td>1 <td>無回答</td> <td>平均</td> </td></td></td></td></td></td></td>	2 <td>1 <td>無回答</td> <td>平均 <td>41</td> <td>5</td> <td>4 <td>3 <td>2 <td>1 <td>無回答</td> <td>平均</td> </td></td></td></td></td></td>	1 <td>無回答</td> <td>平均 <td>41</td> <td>5</td> <td>4 <td>3 <td>2 <td>1 <td>無回答</td> <td>平均</td> </td></td></td></td></td>	無回答	平均 <td>41</td> <td>5</td> <td>4 <td>3 <td>2 <td>1 <td>無回答</td> <td>平均</td> </td></td></td></td>	41	5	4 <td>3 <td>2 <td>1 <td>無回答</td> <td>平均</td> </td></td></td>	3 <td>2 <td>1 <td>無回答</td> <td>平均</td> </td></td>	2 <td>1 <td>無回答</td> <td>平均</td> </td>	1 <td>無回答</td> <td>平均</td>	無回答	平均
1. シラバスに沿って授業が実施されていますか。	31	3	7	0	0	0	4.59	0	0	0	0	0	0	0	実施なし
2. 黒板やプロジェクト原稿の書き方、文字はわかりやすいですか。	23	5	11	1	1	0	4.17	0	0	0	0	0	0	0	実施なし
3. 授業の説明はわかりやすいか。	30	5	5	1	0	0	4.56	0	0	0	0	0	0	0	実施なし
4. 授業の進み具合は適切ですか。	33	4	4	0	0	0	4.71	0	0	0	0	0	0	0	実施なし
5. 評価方法レポート・試験問題等は適切ですか。	32	3	6	0	0	0	4.63	0	0	0	0	0	0	0	実施なし
6. 総合的に判断してよい授業だと思いますか。	31	5	4	1	0	0	4.61	0	0	0	0	0	0	0	実施なし
7. 授業の内容は理解できましたか。	28	6	6	1	0	0	4.49	0	0	0	0	0	0	0	実施なし
8. この授業にしっかり取り組みましたか。	28	5	6	1	1	0	4.41	0	0	0	0	0	0	0	実施なし



英語 I A	実施年度		平成28年度				学年		1-2						
	実施期間		前期		後期		総回答		実施期間		後期		総回答		
	5	4	3	2	1	無回答	平均	41	5	4	3	2	1	無回答	平均
設 問	5	4 <td>3 <td>2 <td>1 <td>無回答</td> <td>平均 <th>41</th> <td>5</td> <td>4 <td>3 <td>2 <td>1 <td>無回答</td> <td>平均</td> </td></td></td></td></td></td></td></td>	3 <td>2 <td>1 <td>無回答</td> <td>平均 <th>41</th> <td>5</td> <td>4 <td>3 <td>2 <td>1 <td>無回答</td> <td>平均</td> </td></td></td></td></td></td></td>	2 <td>1 <td>無回答</td> <td>平均 <th>41</th> <td>5</td> <td>4 <td>3 <td>2 <td>1 <td>無回答</td> <td>平均</td> </td></td></td></td></td></td>	1 <td>無回答</td> <td>平均 <th>41</th> <td>5</td> <td>4 <td>3 <td>2 <td>1 <td>無回答</td> <td>平均</td> </td></td></td></td></td>	無回答	平均 <th>41</th> <td>5</td> <td>4 <td>3 <td>2 <td>1 <td>無回答</td> <td>平均</td> </td></td></td></td>	41	5	4 <td>3 <td>2 <td>1 <td>無回答</td> <td>平均</td> </td></td></td>	3 <td>2 <td>1 <td>無回答</td> <td>平均</td> </td></td>	2 <td>1 <td>無回答</td> <td>平均</td> </td>	1 <td>無回答</td> <td>平均</td>	無回答	平均
1. シラバスに沿って授業が実施されていますか。	25	6	7	1	2	0	4.24	18	2	9	0	8	0	0	3.59
2. 黒板やプロジェクト原稿の書き方、文字はわかりやすいですか。	20	9	6	2	4	0	3.95	14	6	8	0	9	0	0	3.43
3. 授業の説明はわかりやすいか。	17	7	9	2	6	0	3.66	11	4	11	1	10	0	0	3.14
4. 授業の進み具合は適切ですか。	24	4	9	1	3	0	4.10	14	6	8	1	8	0	0	3.46
5. 評価方法レポート・試験問題等は適切ですか。	21	9	8	0	3	0	4.10	16	5	8	0	8	0	0	3.57
6. 総合的に判断してよい授業だと思いますか。	16	8	13	0	4	0	3.78	14	4	10	1	8	0	0	3.41
7. 授業の内容は理解できましたか。	18	7	12	0	4	0	3.85	12	4	13	0	8	0	0	3.32
8. この授業にしっかり取り組みましたか。	22	8	8	1	2	0	4.15	18	5	7	1	6	0	0	3.76



英語 I AL&S)	実施年度		平成28年度				学年		1-2						
	実施期間		前期		後期		総回答		実施期間		後期		総回答		
	5	4	3	2	1	無回答	平均	41	5	4	3	2	1	無回答	平均
設 問	5	4 <td>3 <td>2 <td>1 <td>無回答</td> <td>平均 <th>41</th> <td>5</td> <td>4 <td>3 <td>2 <td>1 <td>無回答</td> <td>平均</td> </td></td></td></td></td></td></td></td>	3 <td>2 <td>1 <td>無回答</td> <td>平均 <th>41</th> <td>5</td> <td>4 <td>3 <td>2 <td>1 <td>無回答</td> <td>平均</td> </td></td></td></td></td></td></td>	2 <td>1 <td>無回答</td> <td>平均 <th>41</th> <td>5</td> <td>4 <td>3 <td>2 <td>1 <td>無回答</td> <td>平均</td> </td></td></td></td></td></td>	1 <td>無回答</td> <td>平均 <th>41</th> <td>5</td> <td>4 <td>3 <td>2 <td>1 <td>無回答</td> <td>平均</td> </td></td></td></td></td>	無回答	平均 <th>41</th> <td>5</td> <td>4 <td>3 <td>2 <td>1 <td>無回答</td> <td>平均</td> </td></td></td></td>	41	5	4 <td>3 <td>2 <td>1 <td>無回答</td> <td>平均</td> </td></td></td>	3 <td>2 <td>1 <td>無回答</td> <td>平均</td> </td></td>	2 <td>1 <td>無回答</td> <td>平均</td> </td>	1 <td>無回答</td> <td>平均</td>	無回答	平均
1. シラバスに沿って授業が実施されていますか。	21	9	9	2	0	0	4.20	21	6	12	1	0	0	0	4.18
2. 黒板やプロジェクト原稿の書き方、文字はわかりやすいですか。	15	10	10	4	2	0	3.78	19	12	8	1	0	0	0	4.23
3. 授業の説明はわかりやすいか。	13	13	9	1	4	0	3.75	16	12	10	1	1	0	0	4.03
4. 授業の進み															