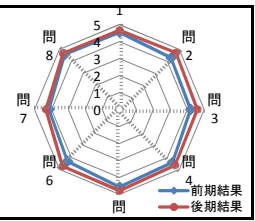
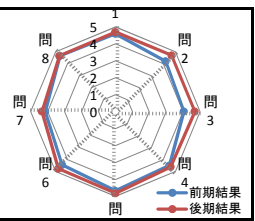


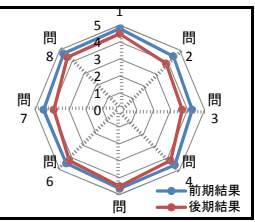
基礎数学Ⅰ	実施年度		平成28年度					学年					IEC				
	実施期間		前期			総回答	40	実施期間		後期			総回答	39			
	5	4	3	2	1	無回答	平均	5	4	3	2	1	無回答	平均			
設 問	5	4	3	2	1	無回答	平均	5	4	3	2	1	無回答	平均			
1. シラバスに沿って授業が実施されていますか。	28	7	4	1	0	0	4.55	31	3	5	0	0	0	4.67			
2. 黒板やプロジェクト原稿の書き方、文字はわかりやすいですか。	26	5	6	1	2	0	4.30	32	3	4	0	0	0	4.72			
3. 授業の説明はわかりやすいか。	22	7	9	1	1	0	4.20	29	5	4	1	0	0	4.59			
4. 授業の進み具合は適切ですか。	26	7	5	2	0	0	4.43	28	8	3	0	0	0	4.64			
5. 評価方法レポート・試験問題等は適切ですか。	29	7	3	0	1	0	4.57	33	4	2	0	0	0	4.79			
6. 総合的に判断してよい授業だと思いますか。	23	9	6	2	0	0	4.32	31	6	2	0	0	0	4.74			
7. 授業の内容は理解できましたか。	22	4	12	2	0	0	4.15	22	8	9	0	0	0	4.33			
8. この授業にしっかり取り組みましたか。	28	7	5	0	0	0	4.57	29	8	2	0	0	0	4.69			



基礎数学Ⅱ	実施年度		平成28年度					学年					IEC				
	実施期間		前期			総回答	40	実施期間		後期			総回答	39			
	5	4	3	2	1	無回答	平均	5	4	3	2	1	無回答	平均			
設 問	5	4	3	2	1 <td>無回答</td> <td>平均</td> <td>5</td> <td>4</td> <td>3</td> <td>2</td> <td>1 <td>無回答</td> <td>平均</td> </td>	無回答	平均	5	4	3	2	1 <td>無回答</td> <td>平均</td>	無回答	平均			
1. シラバスに沿って授業が実施されていますか。	30	5	4	1	0	0	4.60	31	4	4	0	0	0	4.69			
2. 黒板やプロジェクト原稿の書き方、文字はわかりやすいですか。	24	5	8	1	2	0	4.20	32	3	3	1	0	0	4.69			
3. 授業の説明はわかりやすいか。	20	6	11	2	1	0	4.05	31	4	4	0	0	0	4.69			
4. 授業の進み具合は適切ですか。	29	4	5	2	0	0	4.50	29	5	5	0	0	0	4.62			
5. 評価方法レポート・試験問題等は適切ですか。	32	5	2	0	1	0	4.68	34	3	2	0	0	0	4.82			
6. 総合的に判断してよい授業だと思いますか。	28	3	8	1	0	0	4.45	33	3	3	0	0	0	4.77			
7. 授業の内容は理解できましたか。	20	8	10	2	0	0	4.15	23	7	8	1	0	0	4.33			
8. この授業にしっかり取り組みましたか。	30	6	4	0	0	0	4.65	29	7	3	0	0	0	4.67			



電気基礎数学	実施年度		平成28年度					学年					IEC				
	実施期間		前期			総回答	40	実施期間		後期			総回答	39			
	5	4	3	2	1	無回答	平均	5	4	3	2	1	無回答	平均			
設 問	5	4	3	2	1 <td>無回答</td> <td>平均</td> <td>5</td> <td>4</td> <td>3</td> <td>2</td> <td>1 <td>無回答</td> <td>平均</td> </td>	無回答	平均	5	4	3	2	1 <td>無回答</td> <td>平均</td>	無回答	平均			
1. シラバスに沿って授業が実施されていますか。	35	2	3	0	0	0	4.80	26	6	7	0	0	0	4.49			
2. 黒板やプロジェクト原稿の書き方、文字はわかりやすいですか。	28	4	7	1	0	0	4.47	19	6	9	0	5	0	3.87			
3. 授業の説明はわかりやすいか。	25	4	9	1	1	0	4.28	15	7	11	2	4	0	3.69			
4. 授業の進み具合は適切ですか。	28	8	4	0	0	0	4.60	22	8	7	0	2	0	4.23			
5. 評価方法レポート・試験問題等は適切ですか。	31	4	5	0	0	0	4.65	28	6	3	1	1	0	4.51			
6. 総合的に判断してよい授業だと思いますか。	26	7	7	0	0	0	4.47	21	8	9	0	1	0	4.23			
7. 授業の内容は理解できましたか。	26	8	6	0	0	0	4.50	17	9	8	2	3	0	3.90			
8. この授業にしっかり取り組みましたか。	31	6	3	0	0	0	4.70	23	8	8	0	0	0	4.38			



情報処理基礎Ⅰ	実施年度		平成28年度					学年					IEC				
	実施期間		前期			総回答	40	実施期間		後期			総回答	39			
	5	4	3	2	1	無回答	平均	5	4	3	2	1	無回答	平均			
設 問	5	4	3	2	1 <td>無回答</td> <td>平均</td> <td>5</td> <td>4</td> <td>3</td> <td>2 <td>1 <td>無回答</td> <td>平均</td> </td></td>	無回答	平均	5	4	3	2 <td>1 <td>無回答</td> <td>平均</td> </td>	1 <td>無回答</td> <td>平均</td>	無回答	平均			
1. シラバスに沿って授業が実施されていますか。	33	3	4	0	0	0	4.72	25	6	8	0	0	0	4.44			
2. 黒板やプロジェクト原稿の書き方、文字はわかりやすいですか。	31	5	4	0	0	0	4.68	25	7	7	0	0	0	4.46			
3. 授業の説明はわかりやすいか。	23	4	11	1	1	0	4.18	31	5	3	0	0	0	4.72			
4. 授業の進み具合は適切ですか。	28	7	5	0	0	0	4.57	27	4	8	0	0	0	4.49			
5. 評価方法レポート・試験問題等は適切ですか。	31	6	2	0	1	0	4.65	29	5	5	0	0	0	4.62			
6. 総合的に判断してよい授業だと思いますか。	27	7	6	0	0	0	4.53	32	4	3	0	0	0	4.74			
7. 授業の内容は理解できましたか。	17	8	12	1	2	0	3.93	30	3	6	0	0	0	4.62			
8. この授業にしっかり取り組みましたか。	31	4	5	0	0	0	4.65	29	7	3	0	0	0	4.67			

