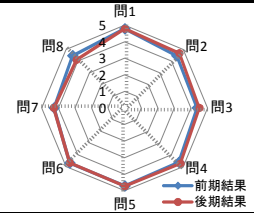
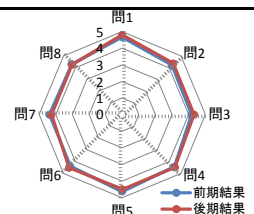


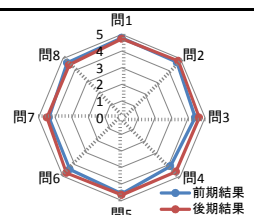
国語Ⅲ	実施年度		平成28年度					学年					3CV												
	実施期間		前期		後期			総回答		平均			実施期間		後期			総回答		平均					
	5	4	3	2	1	無回答	27	27	5	4	3	2	1	無回答	36	36	5	4	3	2	1	無回答	平均		
設 問	5	4	3	2	1	無回答	平均	27	27	5	4	3	2	1	無回答	平均	36	36	5	4	3	2	1	無回答	平均
1. シラバスに沿って授業が実施されていますか。	24	0	3	0	0	0	4.78	30	4	2	0	0	0	0	4.78	30	4	2	0	0	0	0	0	4.78	
2. 黒板やプロジェクト原稿の書き方、文字はわかりやすいですか。	20	1	5	0	1	0	4.44	28	4	4	0	0	0	0	4.67	28	4	4	0	0	0	0	0	4.67	
3. 授業の説明はわかりやすいか。	20	0	5	1	1	0	4.37	25	6	3	2	0	0	0	4.50	25	6	3	2	0	0	0	0	4.50	
4. 授業の進み具合は適切ですか。	23	0	3	0	1	0	4.63	30	3	3	0	0	0	0	4.75	30	3	3	0	0	0	0	0	4.75	
5. 評価方法レポート・試験問題等は適切ですか。	24	0	2	0	1	0	4.70	29	4	3	0	0	0	0	4.72	29	4	3	0	0	0	0	0	4.72	
6. 総合的に判断してよい授業だと思いますか。	23	0	4	0	0	0	4.70	29	4	2	1	0	0	0	4.69	29	4	2	1	0	0	0	0	4.69	
7. 授業の内容は理解できましたか。	19	1	4	1	2	0	4.26	23	5	5	1	2	0	0	4.28	23	5	5	1	2	0	0	0	4.28	
8. この授業にしっかり取り組みましたか。	20	1	5	0	1	0	4.44	21	4	7	2	2	0	0	4.11	21	4	7	2	2	0	0	0	4.11	



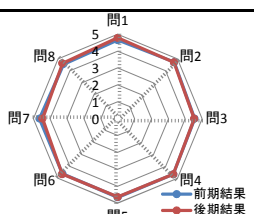
公民Ⅱ	実施年度		平成28年度					学年					3CV												
	実施期間		前期		後期			総回答		平均			実施期間		後期			総回答		平均					
	5	4	3	2	1	無回答	27 <td>27</td> <td>5</td> <td>4</td> <td>3</td> <td>2</td> <td>1</td> <td>無回答</td> <td>36</td> <td>36</td> <td>5</td> <td>4</td> <td>3</td> <td>2</td> <td>1</td> <td>無回答</td> <td>平均</td>	27	5	4	3	2	1	無回答	36	36	5	4	3	2	1	無回答	平均		
設 問	5	4	3	2	1	無回答	平均	27	27	5	4	3	2	1	無回答	平均	36	36	5	4	3	2	1	無回答	平均
1. シラバスに沿って授業が実施されていますか。	22	1	4	0	0	0	4.67	31	3	2	0	0	0	0	4.81	31	3	2	0	0	0	0	0	4.81	
2. 黒板やプロジェクト原稿の書き方、文字はわかりやすいですか。	16	3	7	0	1	0	4.22	22	6	7	1	0	0	0	4.36	22	6	7	1	0	0	0	0	4.36	
3. 授業の説明はわかりやすいか。	16	4	4	2	1	0	4.19	22	6	7	0	1	0	0	4.33	22	6	7	0	1	0	0	0	4.33	
4. 授業の進み具合は適切ですか。	18	3	6	0	0	0	4.44	27	4	3	0	2	0	0	4.50	27	4	3	0	2	0	0	0	4.50	
5. 評価方法レポート・試験問題等は適切ですか。	21	2	4	0	0	0	4.63	26	4	5	0	1	0	0	4.50	26	4	5	0	1	0	0	0	4.50	
6. 総合的に判断してよい授業だと思いますか。	19	2	5	0	1	0	4.41	25	7	3	0	1	0	0	4.53	25	7	3	0	1	0	0	0	4.53	
7. 授業の内容は理解できましたか。	19	3	3	0	2	0	4.37	22	5	7	0	2	0	0	4.25	22	5	7	0	2	0	0	0	4.25	
8. この授業にしっかり取り組みましたか。	18	3	4	0	2	0	4.30	22	6	5	1	2	0	0	4.25	22	6	5	1	2	0	0	0	4.25	



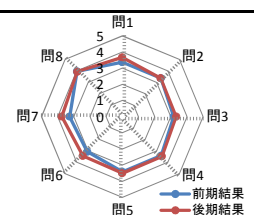
微分積分Ⅱ	実施年度		平成28年度					学年					3CV												
	実施期間		前期		後期			総回答		平均			実施期間		後期			総回答		平均					
	5	4	3	2	1	無回答	29 <td>29</td> <td>5</td> <td>4</td> <td>3</td> <td>2</td> <td>1</td> <td>無回答</td> <td>38</td> <td>38</td> <td>5</td> <td>4</td> <td>3</td> <td>2</td> <td>1</td> <td>無回答</td> <td>平均</td>	29	5	4	3	2	1	無回答	38	38	5	4	3	2	1	無回答	平均		
設 問	5	4	3	2	1	無回答	平均	29	29	5	4	3	2	1	無回答	平均	38	38	5	4	3	2	1	無回答	平均
1. シラバスに沿って授業が実施されていますか。	25	2	2	0	0	0	4.79	32	2	4	0	0	0	0	4.74	32	2	4	0	0	0	0	0	4.74	
2. 黒板やプロジェクト原稿の書き方、文字はわかりやすいですか。	23	3	3	0	0	0	4.69	34	1	3	0	0	0	0	4.82	34	1	3	0	0	0	0	0	4.82	
3. 授業の説明はわかりやすいか。	20	2	6	1	0	0	4.41	31	3	3	0	1	0	0	4.66	31	3	3	0	1	0	0	0	4.66	
4. 授業の進み具合は適切ですか。	17	3	7	0	2	0	4.14	29	4	4	1	0	0	0	4.61	29	4	4	1	0	0	0	0	4.61	
5. 評価方法レポート・試験問題等は適切ですか。	22	2	5	0	0	0	4.59	30	3	5	0	0	0	0	4.66	30	3	5	0	0	0	0	0	4.66	
6. 総合的に判断してよい授業だと思いますか。	18	5	6	0	0	0	4.41	31	3	4	0	0	0	0	4.71	31	3	4	0	0	0	0	0	4.71	
7. 授業の内容は理解できましたか。	17	6	6	0	0	0	4.38	26	5	7	0	0	0	0	4.50	26	5	7	0	0	0	0	0	4.50	
8. この授業にしっかり取り組みましたか。	21	6	2	0	0	0	4.66	26	5	6	1	0	0	0	4.47	26	5	6	1	0	0	0	0	4.47	



数学解析	実施年度		平成28年度					学年					3CV												
	実施期間		前期		後期			総回答		平均			実施期間		後期			総回答		平均					
	5	4	3	2	1	無回答	29 <td>29</td> <td>5</td> <td>4</td> <td>3</td> <td>2</td> <td>1</td> <td>無回答</td> <td>38</td> <td>38</td> <td>5</td> <td>4</td> <td>3</td> <td>2</td> <td>1</td> <td>無回答</td> <td>平均</td>	29	5	4	3	2	1	無回答	38	38	5	4	3	2	1	無回答	平均		
設 問	5	4	3	2	1	無回答	平均	29	29	5	4	3	2	1	無回答	平均	38	38	5	4	3	2	1	無回答	平均
1. シラバスに沿って授業が実施されていますか。	23	2	4	0	0	0	4.66	33	2	3	0	0	0	0	4.79	33	2	3	0	0	0	0	0	4.79	
2. 黒板やプロジェクト原稿の書き方、文字はわかりやすいですか。	24	2	3	0	0	0	4.72	32	2	3	1	0	0	0	4.71	32	2	3	1	0	0	0	0	4.71	
3. 授業の説明はわかりやすいか。	21	3	5	0	0	0	4.55	30	1	5	1	1	0	0	4.53	30	1	5	1	1	0	0	0	4.53	
4. 授業の進み具合は適切ですか。	23	2	4	0	0	0	4.66	30	3	5	0	0	0	0	4.66	30	3	5	0	0	0	0	0	4.66	
5. 評価方法レポート・試験問題等は適切ですか。	23	2	4	0	0	0	4.66	29	4	5	0	0	0	0	4.63	29	4	5	0	0	0	0	0	4.63	
6. 総合的に判断してよい授業だと思いますか。	22	3	4	0	0	0	4.62	31	2	4	1	0	0	0	4.66	31	2	4	1	0	0	0	0	4.66	
7. 授業の内容は理解できましたか。	23	1	5	0	0	0	4.62	27	3	7	0	1	0	0	4.45	27	3	7	0	1	0	0	0	4.45	
8. この授業にしっかり取り組みましたか。	22	1	6	0	0	0	4.55	30	2	6	0	0	0	0	4.63	30	2	6	0	0	0	0	0	4.63	

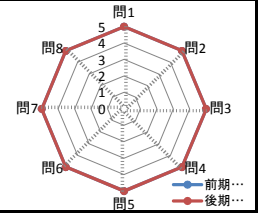


英語ⅢA	実施年度		平成28年度					学年					3CV												
	実施期間		前期		後期			総回答		平均			実施期間		後期			総回答		平均					
	5	4	3	2	1	無回答	27 <td>27</td> <td>5</td> <td>4</td> <td>3</td> <td>2</td> <td>1</td> <td>無回答</td> <td>36</td> <td>36</td> <td>5</td> <td>4</td> <td>3</td> <td>2</td> <td>1</td> <td>無回答</td> <td>平均</td>	27	5	4	3	2	1	無回答	36	36	5	4	3	2	1	無回答	平均		
設 問	5	4	3	2	1	無回答	平均	27	27	5	4	3	2	1	無回答	平均	36	36	5	4	3	2	1	無回答	平均
1. シラバスに沿って授業が実施されていますか。	10	1	10	1	5	0	3.37	18	3	7	1	7	0	0	3.67	18	3	7	1	7	0	0	0	3.67	
2. 黒板やプロジェクト原稿の書き方、文字はわかりやすいですか。	10	2	9	0	6	0	3.37	13	3	11	2	7	0	0	3.36	13	3	11	2	7	0	0	0	3.36	
3. 授業の説明はわかりやすいか。	9	1	9	2	6	0	3.19	13	4	10	0	9	0	0	3.33	13	4	10	0	9	0	0	0	3.33	
4. 授業の進み具合は適切ですか。	10	0	12	1	4	0	3.41	14	3	11	2	6	0	0	3.47	14	3	11	2	6	0	0	0	3.47	
5. 評価方法レポート・試験問題等は適切ですか。	10	3	7	2	5	0	3.41	16	2	9	2	7	0	0	3.50	16	2	9	2	7	0	0	0	3.50	
6. 総合的に判断してよい授業だと思いますか。	8	3	6	3	7	0	3.07	11	9	7	3	6	0	0	3.44	11	9	7	3	6	0	0	0	3.44	
7. 授業の内容は理解できましたか。	9	3	7	2	6	0	3.26	16	5	9	2	4	0	0	3.75	16	5	9	2	4	0	0	0	3.75	
8. この授業にしっかり取り組みましたか。	14	2	8	2	1	0	3.96	21	2	7	2	4	0	0	3.94	21	2	7	2	4	0	0	0	3.94	

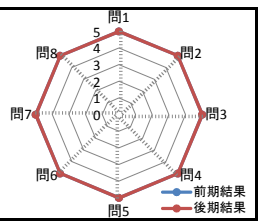


英語ⅢB	実施年度		平成28年度					学年					3CV												
	実施期間		前期		後期			総回答		平均			実施期間		後期			総回答		平均					
	5	4	3	2	1	無回答	29 <td>29</td> <td>5</td> <td>4</td> <td>3</td> <td>2</td> <td>1</td> <td>無回答</td> <td>38</td> <td>38</td> <td>5</td> <td>4</td> <td>3</td> <td>2</td> <td>1</td> <td>無回答</td> <td>平均</td>	29	5	4	3	2	1	無回答	38	38	5	4	3	2	1	無回答	平均		
設 問	5	4	3	2	1	無回答	平均	29	29	5	4	3	2	1	無回答	平均	38	38	5	4	3	2	1	無回答	平均
1. シラバスに沿って授業が実施されていますか。	22	2	4	0	1	0	4.52	33	2	2	0	1	0	0	4.74										

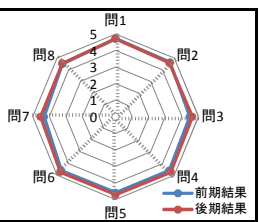
日本語 II	実施年度		平成28年度					学年					3CV						
	実施期間		前期		総回答			2		実施期間			後期		総回答			2	
	5	4	3	2	1	無回答	平均	5	4	3	2	1	無回答	平均					
設 問	5	4	3	2	1	無回答	平均	5	4	3	2	1	無回答	平均					
1. シラバスに沿って授業が実施されていますか。	2	0	0	0	0	0	5.00	2	0	0	0	0	0	5.00					
2. 黒板やプロジェクト原稿の書き方、文字はわかりやすいですか。	2	0	0	0	0	0	5.00	2	0	0	0	0	0	5.00					
3. 授業の説明はわかりやすいか。	2	0	0	0	0	0	5.00	2	0	0	0	0	0	5.00					
4. 授業の進み具合は適切ですか。	2	0	0	0	0	0	5.00	2	0	0	0	0	0	5.00					
5. 評価方法レポート・試験問題等は適切ですか。	2	0	0	0	0	0	5.00	2	0	0	0	0	0	5.00					
6. 総合的に判断してよい授業だと思いますか。	2	0	0	0	0	0	5.00	2	0	0	0	0	0	5.00					
7. 授業の内容は理解できましたか。	2	0	0	0	0	0	5.00	2	0	0	0	0	0	5.00					
8. この授業にしっかり取り組みましたか。	2	0	0	0	0	0	5.00	2	0	0	0	0	0	5.00					



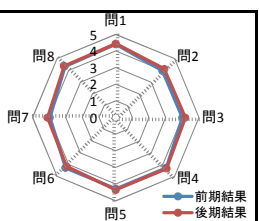
日本語 I	実施年度		平成28年度					学年					3CV						
	実施期間		前期		総回答			2		実施期間			後期		総回答			2	
	5	4	3	2	1	無回答	平均	5	4	3	2	1	無回答	平均					
設 問	5	4	3	2	1	無回答 <td>平均</td> <td>5</td> <td>4</td> <td>3</td> <td>2</td> <td>1</td> <td>無回答 <td>平均</td> </td>	平均	5	4	3	2	1	無回答 <td>平均</td>	平均					
1. シラバスに沿って授業が実施されていますか。	2	0	0	0	0	0	5.00	2	0	0	0	0	0	5.00					
2. 黒板やプロジェクト原稿の書き方、文字はわかりやすいですか。	2	0	0	0	0	0	5.00	2	0	0	0	0	0	5.00					
3. 授業の説明はわかりやすいか。	2	0	0	0	0	0	5.00	2	0	0	0	0	0	5.00					
4. 授業の進み具合は適切ですか。	2	0	0	0	0	0	5.00	2	0	0	0	0	0	5.00					
5. 評価方法レポート・試験問題等は適切ですか。	2	0	0	0	0	0	5.00	2	0	0	0	0	0	5.00					
6. 総合的に判断してよい授業だと思いますか。	2	0	0	0	0	0	5.00	2	0	0	0	0	0	5.00					
7. 授業の内容は理解できましたか。	2	0	0	0	0	0	5.00	2	0	0	0	0	0	5.00					
8. この授業にしっかり取り組みましたか。	2	0	0	0	0	0	5.00	2	0	0	0	0	0	5.00					



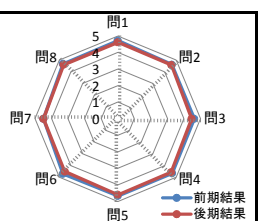
物理学基礎 I	実施年度		平成28年度					学年					3CV						
	実施期間		前期		総回答			29		実施期間			後期		総回答			38	
	5	4	3	2	1	無回答	平均	5	4	3	2	1	無回答	平均					
設 問	5	4	3	2	1 <td>無回答 <td>平均 <td>5</td> <td>4</td> <td>3</td> <td>2</td> <td>1 <td>無回答 <td>平均 </td></td></td></td></td>	無回答 <td>平均 <td>5</td> <td>4</td> <td>3</td> <td>2</td> <td>1 <td>無回答 <td>平均 </td></td></td></td>	平均 <td>5</td> <td>4</td> <td>3</td> <td>2</td> <td>1 <td>無回答 <td>平均 </td></td></td>	5	4	3	2	1 <td>無回答 <td>平均 </td></td>	無回答 <td>平均 </td>	平均					
1. シラバスに沿って授業が実施されていますか。	25	1	2	1	0	0	4.72	31	3	4	0	0	0	4.71					
2. 黒板やプロジェクト原稿の書き方、文字はわかりやすいですか。	24	1	3	1	0	0	4.66	28	5	5	0	0	0	4.61					
3. 授業の説明はわかりやすいか。	21	3	3	2	0	0	4.48	29	4	5	0	0	0	4.63					
4. 授業の進み具合は適切ですか。	23	2	2	2	0	0	4.59	31	3	4	0	0	0	4.71					
5. 評価方法レポート・試験問題等は適切ですか。	23	2	2	2	0	0	4.59	31	3	4	0	0	0	4.71					
6. 総合的に判断してよい授業だと思いますか。	23	2	3	1	0	0	4.62	32	1	5	0	0	0	4.71					
7. 授業の内容は理解できましたか。	19	2	6	2	0	0	4.31	28	3	6	1	0	0	4.53					
8. この授業にしっかり取り組みましたか。	22	1	5	1	0	0	4.52	28	3	7	0	0	0	4.55					



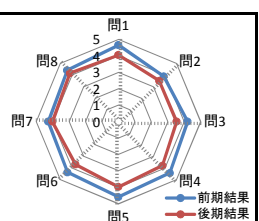
基礎力学 II	実施年度		平成28年度					学年					3CV						
	実施期間		前期		総回答			29		実施期間			後期		総回答			38	
	5	4	3	2	1	無回答	平均	5	4	3	2	1	無回答	平均					
設 問	5	4	3	2	1 <td>無回答 <td>平均 <td>5</td> <td>4</td> <td>3</td> <td>2</td> <td>1 <td>無回答 <td>平均 </td></td></td></td></td>	無回答 <td>平均 <td>5</td> <td>4</td> <td>3</td> <td>2</td> <td>1 <td>無回答 <td>平均 </td></td></td></td>	平均 <td>5</td> <td>4</td> <td>3</td> <td>2</td> <td>1 <td>無回答 <td>平均 </td></td></td>	5	4	3	2	1 <td>無回答 <td>平均 </td></td>	無回答 <td>平均 </td>	平均					
1. シラバスに沿って授業が実施されていますか。	22	1	4	0	2	0	4.41	27	2	8	1	0	0	4.45					
2. 黒板やプロジェクト原稿の書き方、文字はわかりやすいですか。	16	2	7	2	2	0	3.97	23	5	6	0	4	0	4.13					
3. 授業の説明はわかりやすいか。	16	4	4	3	2	0	4.00	23	4	8	1	2	0	4.18					
4. 授業の進み具合は適切ですか。	19	4	3	1	2	0	4.28	22	7	8	1	0	0	4.32					
5. 評価方法レポート・試験問題等は適切ですか。	20	2	4	1	2	0	4.28	24	4	9	1	0	0	4.34					
6. 総合的に判断してよい授業だと思いますか。	19	3	5	0	2	0	4.28	21	5	10	1	1	0	4.16					
7. 授業の内容は理解できましたか。	14	5	7	1	2	0	3.97	21	5	9	1	2	0	4.11					
8. この授業にしっかり取り組みましたか。	20	3	4	0	2	0	4.34	24	5	9	0	0	0	4.39					



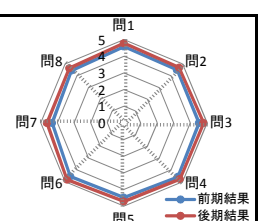
構造力学 I	実施年度		平成28年度					学年					3CV						
	実施期間		前期		総回答			29		実施期間			後期		総回答			39	
	5	4	3	2	1	無回答	平均	5	4	3	2	1	無回答	平均					
設 問	5	4	3	2	1 <td>無回答 <td>平均 <td>5</td> <td>4</td> <td>3</td> <td>2</td> <td>1 <td>無回答 <td>平均 </td></td></td></td></td>	無回答 <td>平均 <td>5</td> <td>4</td> <td>3</td> <td>2</td> <td>1 <td>無回答 <td>平均 </td></td></td></td>	平均 <td>5</td> <td>4</td> <td>3</td> <td>2</td> <td>1 <td>無回答 <td>平均 </td></td></td>	5	4	3	2	1 <td>無回答 <td>平均 </td></td>	無回答 <td>平均 </td>	平均					
1. シラバスに沿って授業が実施されていますか。	23	4	2	0	0	0	4.72	31	2	5	1	0	0	4.62					
2. 黒板やプロジェクト原稿の書き方、文字はわかりやすいですか。	21	5	3	0	0	0	4.62	29	5	4	1	0	0	4.59					
3. 授業の説明はわかりやすいか。	21	5	3	0	0	0	4.62	27	5	5	2	0	0	4.46					
4. 授業の進み具合は適切ですか。	22	4	3	0	0	0	4.66	29	4	5	1	0	0	4.56					
5. 評価方法レポート・試験問題等は適切ですか。	22	4	3	0	0	0	4.66	29	4	6	0	0	0	4.59					
6. 総合的に判断してよい授業だと思いますか。	22	5	2	0	0	0	4.69	29	2	7	1	0	0	4.51					
7. 授業の内容は理解できましたか。	19	5	5	0	0	0	4.48	27	5	6	1	0	0	4.49					
8. この授業にしっかり取り組みましたか。	22	5	2	0	0	0	4.69	30	3	6	0	0	0	4.62					



建設材料学	実施年度		平成28年度					学年					3CV						
	実施期間		前期		総回答			29		実施期間			後期		総回答			39	
	5	4	3	2	1	無回答	平均	5	4	3	2	1	無回答	平均					
設 問	5	4	3	2	1 <td>無回答 <td>平均 <td>5</td> <td>4</td> <td>3</td> <td>2</td> <td>1 <td>無回答 <td>平均 </td></td></td></td></td>	無回答 <td>平均 <td>5</td> <td>4</td> <td>3</td> <td>2</td> <td>1 <td>無回答 <td>平均 </td></td></td></td>	平均 <td>5</td> <td>4</td> <td>3</td> <td>2</td> <td>1 <td>無回答 <td>平均 </td></td></td>	5	4	3	2	1 <td>無回答 <td>平均 </td></td>	無回答 <td>平均 </td>	平均					
1. シラバスに沿って授業が実施されていますか。	23	2	4	0	0	0	4.66	21	6	8	1	3	0	4.05					
2. 黒板やプロジェクト原稿の書き方、文字はわかりやすいですか。	15	3	7	1	3	0	3.90	16	4	9	4	6	0	3.51					
3. 授業の説明はわかりやすいか。	18	2	7	1	1	0	4.21	16	4	10	3	6	0	3.54					
4. 授業の進み具合は適切ですか。	18	5	6	0	0	0	4.41	17	6	11	1	4	0	3.79					
5. 評価方法レポート・試験問題等は適切ですか。	22	2	5	0	0	0	4.59	19	6	10	2	2	0	3.97					
6. 総合的に判断してよい授業だと思いますか。	18	4	7	0	0	0	4.38	16	5	11	4	3	0	3.69					
7. 授業の内容は理解できましたか。	18	2	8	1	0	0	4.28	21	4	10	2	2	0	4.03					
8. この授業にしっかり取り組みましたか。	19	3	7	0	0	0	4.41	21	6	10	2	0	0	4.18					



環境工学 I	実施年度		平成28年度					学年					3CV						
	実施期間		前期		総回答			29		実施期間			後期		総回答			39	
	5	4	3	2	1	無回答	平均	5	4	3	2	1	無回答	平均					
設 問	5	4	3	2	1 <td>無回答 <td>平均 <td>5</td> <td>4</td> <td>3</td> <td>2</td> <td>1 <td>無回答 <td>平均 </td></td></td></td></td>	無回答 <td>平均 <td>5</td> <td>4</td> <td>3</td> <td>2</td> <td>1 <td>無回答 <td>平均 </td></td></td></td>	平均 <td>5</td> <td>4</td> <td>3</td> <td>2</td> <td>1 <td>無回答 <td>平均 </td></td></td>	5	4	3	2	1 <td>無回答 <td>平均 </td></td>	無回答 <td>平均 </td>	平均					
1. シラバスに沿って授業が実施されていますか。	23	2	3	0	1	0	4.59	34	2	3	0	0	0	4.79					
2. 黒板やプロジェクト原稿の書き方、文字はわかりやすいですか。	22	2	4	0	1	0	4.52	32	2	5	0	0	0	4.69					
3. 授業の説明はわかりやすいか。	21	4	3	0	1	0	4.52	34	2	3	0	0	0	4.79					
4. 授業の進み具合は適切ですか。	22	4	2	0	1	0	4.59	33	3	3	0	0	0	4.77					
5. 評価方法レポート・試験問題等は適切ですか。	22	3	2	0	2	0	4.48	32	3	4	0	0	0	4.72					
6. 総合的に判断してよい授業だと思いますか。	22	3	3	0	1	0	4.55	34	3	2	0	0	0	4.82					
7. 授業の内容は理解できましたか。	19	3	5	1	1	0	4.31	30	5	3	0	1	0	4.62					
8. この授業にしっかり取り組みましたか。	20	4	4	0	1	0	4.45	30	4	5	0	0	0	4.64					



応用情報処理	実施年度		平成28年度					学年					3CV						
	実施期間		前期		総回答			29		実施期間			後期		総回答			39	
	5	4	3	2	1	無回答	平均	5	4	3	2	1	無回答	平均					
設 問	5	4 <td>3 <td>2 <td>1 <td>無回答 <td>平均 <td>5 <td>4 <td>3 <td>2 <td>1 <td>無回答 <td>平均 </td></td></td></td></td></td></td></td></td></td></td></td>	3 <td>2 <td>1 <td>無回答 <td>平均 <td>5 <td>4 <td>3 <td>2 <td>1 <td>無回答 <td>平均 </td></td></td></td></td></td></td></td></td></td></td>	2 <td>1 <td>無回答 <td>平均 <td>5 <td>4 <td>3 <td>2 <td>1 <td>無回答 <td>平均 </td></td></td></td></td></td></td></td></td></td>	1 <td>無回答 <td>平均 <td>5 <td>4 <td>3 <td>2 <td>1 <td>無回答 <td>平均 </td></td></td></td></td></td></td></td></td>	無回答 <td>平均 <td>5 <td>4 <td>3 <td>2 <td>1 <td>無回答 <td>平均 </td></td></td></td></td></td></td></td>	平均 <td>5 <td>4 <td>3 <td>2 <td>1 <td>無回答 <td>平均 </td></td></td></td></td></td></td>	5 <td>4 <td>3 <td>2 <td>1 <td>無回答 <td>平均 </td></td></td></td></td></td>	4 <td>3 <td>2 <td>1 <td>無回答 <td>平均 </td></td></td></td></td>	3 <td>2 <td>1 <td>無回答 <td>平均 </td></td></td></td>	2 <td>1 <td>無回答 <td>平均 </td></td></td>	1 <td>無回答 <td>平均 </td></td>	無回答 <td>平均 </td>	平均					
1. シラバスに沿って授業が実施されていますか。	21	4	3	0	1	0	4.52	29	3	5	0	2	0	4.46					
2. 黒板やプロジェクト原稿の書き方、文字はわかりやすいですか。	16	5	6	0	2	0	4.14	25	5	4	2	3	0	4.21					
3. 授業の説明はわかりやすいか。	19	3	4	2	1	0	4.28	23	4	8	0	4	0	4.08					
4. 授業の進み具合は適切ですか。	18	5	4	0	2	0	4.28	24	7	5	0	3	0	4.26					
5. 評価方法レポート・試験問題等は適切ですか。	20	4	2	1	2	0	4.34	24	7	5	1	2	0	4.28					
6. 総合的に判断してよい授業だと思いますか。	16	7	3	1	2	0	4.17	24	7	5	1	2	0	4.28					
7. 授業の内容は理解できましたか。	17	4	5	0	3	0	4.10	22	7	4	2	4	0	4.05					
8. この授業にしっかり取り組みましたか。	19	5	3	0	2	0	4.34	26	5	5	1	2	0	4.33					