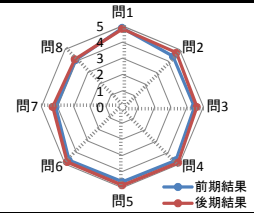
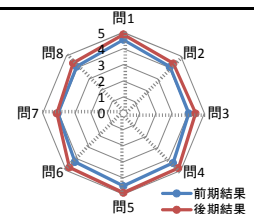


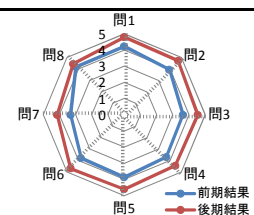
国語Ⅲ 設 問	実施年度		平成28年度					学年					3ME									
	実施期間		前期		後期			総回答		平均			実施期間		後期			総回答		平均		
	5	4	3	2	1	無回答	平均	5	4	3	2	1	無回答	平均	5	4	3	2	1	無回答	平均	
1. シラバスに沿って授業が実施されていますか。	30	2	1	0	0	0	4.88	29	2	2	0	0	0	4.82								
2. 黒板やプロジェクト原稿の書き方、文字はわかりやすいですか。	22	5	5	0	1	0	4.42	27	3	3	0	0	0	4.73								
3. 授業の説明はわかりやすいか。	24	2	6	0	1	0	4.45	24	5	4	0	0	0	4.61								
4. 授業の進み具合は適切ですか。	27	2	3	1	0	0	4.67	30	2	1	0	0	0	4.88								
5. 評価方法レポート・試験問題等は適切ですか。	26	2	5	0	0	0	4.64	30	1	2	0	0	0	4.85								
6. 総合的に判断してよい授業だと思いますか。	26	3	4	0	0	0	4.67	29	2	2	0	0	0	4.82								
7. 授業の内容は理解できましたか。	18	5	8	0	2	0	4.12	20	5	7	0	1	0	4.30								
8. この授業にしっかり取り組みましたか。	17	5	9	1	1	0	4.09	18	4	10	0	1	0	4.15								



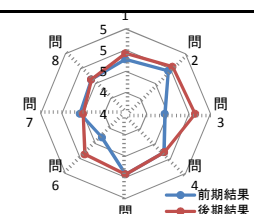
公民Ⅱ 設 問	実施年度		平成28年度					学年					3ME									
	実施期間		前期		後期			総回答		平均			実施期間		後期			総回答		平均		
	5	4	3	2	1	無回答	平均	5	4	3	2	1	無回答	平均	5	4	3	2	1	無回答	平均	
1. シラバスに沿って授業が実施されていますか。	25	2	5	1	0	0	4.55	30	2	1	0	0	0	4.88								
2. 黒板やプロジェクト原稿の書き方、文字はわかりやすいですか。	16	5	11	0	1	0	4.06	22	4	5	1	1	0	4.36								
3. 授業の説明はわかりやすいか。	17	6	7	0	3	0	4.03	21	6	6	0	0	0	4.45								
4. 授業の進み具合は適切ですか。	20	5	7	1	0	0	4.33	28	3	2	0	0	0	4.79								
5. 評価方法レポート・試験問題等は適切ですか。	22	2	6	1	0	0	4.48	31	1	1	0	0	0	4.91								
6. 総合的に判断してよい授業だと思いますか。	24	3	4	2	2	0	4.24	26	5	2	0	0	0	4.73								
7. 授業の内容は理解できましたか。	16	7	8	0	2	0	4.06	15	11	5	0	2	0	4.12								
8. この授業にしっかり取り組みましたか。	16	8	7	0	2	0	4.09	21	4	8	0	0	0	4.39								



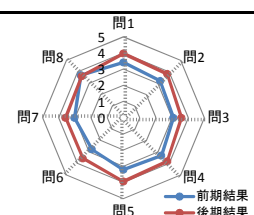
微分積分Ⅱ 設 問	実施年度		平成28年度					学年					3ME									
	実施期間		前期		後期			総回答		平均			実施期間		後期			総回答		平均		
	5	4	3	2	1	無回答	平均	5	4	3	2	1	無回答	平均	5	4	3	2	1	無回答	平均	
1. シラバスに沿って授業が実施されていますか。	22	3	8	0	2	0	4.23	31	1	3	0	0	0	4.80								
2. 黒板やプロジェクト原稿の書き方、文字はわかりやすいですか。	18	5	8	0	4	0	3.94	29	2	4	0	0	0	4.71								
3. 授業の説明はわかりやすいか。	16	3	8	3	5	0	3.63	26	2	7	0	0	0	4.54								
4. 授業の進み具合は適切ですか。	17	3	7	3	5	0	3.69	25	3	6	0	1	0	4.46								
5. 評価方法レポート・試験問題等は適切ですか。	19	2	8	2	4	0	3.86	27	3	4	1	0	0	4.60								
6. 総合的に判断してよい授業だと思いますか。	16	3	12	0	4	0	3.77	28	3	4	0	0	0	4.69								
7. 授業の内容は理解できましたか。	10	3	13	6	3	0	3.31	19	5	9	1	1	0	4.14								
8. この授業にしっかり取り組みましたか。	21	3	9	1	1	0	4.20	25	3	5	2	0	0	4.46								



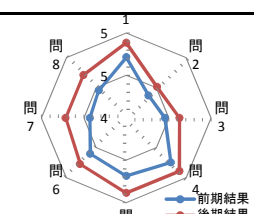
数学解析 設 問	実施年度		平成28年度					学年					3ME									
	実施期間		前期		後期			総回答		平均			実施期間		後期			総回答		平均		
	5	4	3	2	1	無回答	平均	5	4	3	2	1	無回答	平均	5	4	3	2	1	無回答	平均	
1. シラバスに沿って授業が実施されていますか。	29	2	4	0	0	0	4.71	30	2	3	0	0	0	4.77								
2. 黒板やプロジェクト原稿の書き方、文字はわかりやすいですか。	29	4	2	0	0	0	4.77	31	2	2	0	0	0	4.83								
3. 授業の説明はわかりやすいか。	27	3	4	0	1	0	4.57	32	1	2	0	0	0	4.86								
4. 授業の進み具合は適切ですか。	29	2	4	0	0	0	4.71	28	4	3	0	0	0	4.71								
5. 評価方法レポート・試験問題等は適切ですか。	30	2	3	0	0	0	4.77	30	2	3	0	0	0	4.77								
6. 総合的に判断してよい授業だと思いますか。	26	3	5	0	1	0	4.51	29	3	3	0	0	0	4.74								
7. 授業の内容は理解できましたか。	26	5	4	0	0	0	4.63	25	6	4	0	0	0	4.60								
8. この授業にしっかり取り組みましたか。	28	2	5	0	0	0	4.66	27	4	4	0	0	0	4.66								



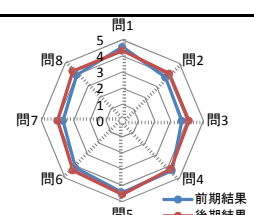
英語ⅢA 設 問	実施年度		平成28年度					学年					3ME									
	実施期間		前期		後期			総回答		平均			実施期間		後期			総回答		平均		
	5	4	3	2	1	無回答	平均	5	4	3	2	1	無回答	平均	5	4	3	2	1	無回答	平均	
1. シラバスに沿って授業が実施されていますか。	12	3	10	3	5	0	3.42	18	3	8	1	3	0	3.97								
2. 黒板やプロジェクト原稿の書き方、文字はわかりやすいですか。	11	4	8	1	9	0	3.21	18	2	7	1	5	0	3.82								
3. 授業の説明はわかりやすいか。	11	2	8	3	9	0	3.09	14	2	10	3	4	0	3.58								
4. 授業の進み具合は適切ですか。	12	4	7	2	8	0	3.30	15	4	10	1	3	0	3.82								
5. 評価方法レポート・試験問題等は適切ですか。	9	5	10	2	7	0	3.21	17	4	8	1	3	0	3.94								
6. 総合的に判断してよい授業だと思いますか。	6	4	9	4	10	0	2.76	13	3	9	5	3	0	3.55								
7. 授業の内容は理解できましたか。	8	5	9	2	9	0	3.03	14	1	11	4	3	0	3.58								
8. この授業にしっかり取り組みましたか。	12	7	10	1	3	0	3.73	13	3	12	2	3	0	3.64								



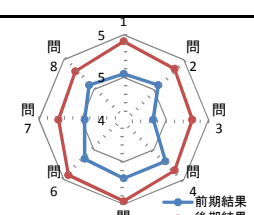
英語ⅢB 設 問	実施年度		平成28年度					学年					3ME									
	実施期間		前期		後期			総回答		平均			実施期間		後期			総回答		平均		
	5	4	3	2	1	無回答	平均	5	4	3	2	1	無回答	平均	5	4	3	2	1	無回答	平均	
1. シラバスに沿って授業が実施されていますか。	29	2	4	0	0	0	4.71	33	0	2	0	0	0	4.89								
2. 黒板やプロジェクト原稿の書き方、文字はわかりやすいですか。	23	4	6	2	0	0	4.37	28	1	3	2	1	0	4.51								
3. 授業の説明はわかりやすいか。	23	5	7	0	0	0	4.46	27	3	5	0	0	0	4.63								
4. 授業の進み具合は適切ですか。	28	5	2	0	0	0	4.74	32	2	1	0	0	0	4.89								
5. 評価方法レポート・試験問題等は適切ですか。	27	5	3	0	0	0	4.69	32	2	1	0	0	0	4.89								
6. 総合的に判断してよい授業だと思いますか。	26	4	5	0	0	0	4.60	30	2	3	0	0	0	4.77								
7. 授業の内容は理解できましたか。	21	8	6	0	0	0	4.43	29	4	1	0	1	0	4.71								
8. この授業にしっかり取り組みましたか。	24	3	8	0	0	0	4.46	28	4	3	0	0	0	4.71								



語学演習(科学英語) 設 問	実施年度		平成28年度					学年					3ME									
	実施期間		前期		後期			総回答		平均			実施期間		後期			総回答		平均		
	5	4	3	2	1	無回答	平均	5	4	3	2	1	無回答	平均	5	4	3	2	1	無回答	平均	
1. シラバスに沿って授業が実施されていますか。	7	0	2	0	0	0	4.56	5	2	2	0	0	0	4.33								
2. 黒板やプロジェクト原稿の書き方、文字はわかりやすいですか。	2	3	4	0	0	0	3.78	4	2	3	0	0	0	4.11								
3. 授業の説明はわかりやすいか。	2	3	3	1	0	0	3.67	4	2	3	0	0	0	4.11								
4. 授業の進み具合は適切ですか。	5	2	2	0	0	0	4.33	5	1	3	0	0	0	4.22								
5. 評価方法レポート・試験問題等は適切ですか。	5	3	1	0	0	0	4.44	6	2	1	0	0	0	4.56								
6. 総合的に判断してよい授業だと思いますか。	4	2	3	0	0	0	4.11	5	2	2	0	0	0	4.33								
7. 授業の内容は理解できましたか。	3	2	3	0	1	0	3.67	4	1	4	0	0	0	4.00								
8. この授業にしっかり取り組みましたか。	3	3	3	0	0	0	4.00	5	2	2	0	0	0	4.33								

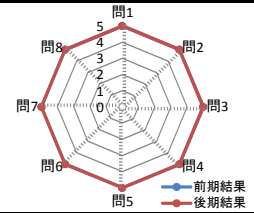


語学演習(TOEIC) 設 問	実施年度		平成28年度					学年					3ME									
	実施期間		前期		後期			総回答		平均			実施期間		後期			総回答		平均		
	5	4	3	2	1	無回答	平均	5	4	3	2	1	無回答	平均	5	4	3	2	1	無回答	平均	
1. シラバスに沿って授業が実施されていますか。	19	2	5	0	0	0	4.54	25	0	1	0	0	0	4.92								
2. 黒板やプロジェクト原稿の書き方、文字はわかりやすいですか。	20	2	3	1	0	0	4.58	24	1	0	1	0	0	4.85								
3. 授業の説明はわかりやすいか。	17	3	5	0	1	0	4.35	22	3	1	0	0	0	4.81								
4. 授業の進み具合は適切ですか。	21	2	3	0	0	0	4.69	23	2	1	0	0	0	4.85								
5. 評価方法レポート・試験問題等は適切ですか。	21	2	3	0	0	0	4.69	25	1	0	0	0	0	4.96								
6. 総合的に判断してよい授業だと思いますか。	21	1	4	0	0	0	4.65	25	0	1	0	0	0	4.92								
7. 授業の内容は理解できましたか。	18	3	4	1	0	0	4.46	22	2	2	0	0	0	4.77								
8. この授業にしっかり取り組みましたか。	21	0	4	1	0	0	4.58	23	2	0	1	0	0	4.81								



日本語Ⅰ 設 問	実施年度		平成28年度					学年					3ME									
	実施期間		前期		後期			総回答		平均			実施期間		後期			総回答		平均		
	5	4	3	2	1	無回答	平均	5	4	3	2	1	無回答	平均	5	4	3	2	1	無回答	平均	
1. シラバスに沿って授業が実施されていますか。	2	0	0	0	0	0	5.00	2	0	0	0	0	0	5.00								
2. 黒板やプロジェクト原稿の書き方、文字はわかりやすいですか。	2	0	0	0	0	0	5.00	2	0	0	0	0	0	5.00								
3. 授業の説明はわかりやすいか。	2	0	0	0	0	0	5.00	2	0	0	0	0	0	5.00								
4. 授業の進み具合は適切ですか。	2	0	0	0	0	0	5.00	2	0	0	0	0	0	5.00								
5. 評価方法レポート・試験問題等は適切ですか。	2	0	0	0	0	0	5.00	2	0	0	0	0	0	5.00								
6. 総合的に判断してよい授業だと思いますか。	2	0	0	0	0	0	5.00	2	0	0	0	0	0	5.00								
7. 授業の内容は理解できましたか。	2	0	0	0	0	0	5.00	2	0	0	0	0	0	5.00								
8. この授業にしっかり取り組みましたか。	2	0	0	0	0	0	5.00	2	0	0	0	0	0	5.00								

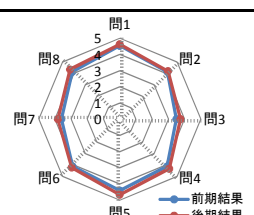
日本語 II	実施年度		平成28年度					学年					3ME					
	実施期間		前期			総回答		2		実施期間			後期		総回答		2	
	5	4	3	2	1	無回答	平均	5	4	3	2	1	無回答	平均				
設 問	5	4	3	2	1	無回答	平均	5	4	3	2	1	無回答	平均				
1. シラバスに沿って授業が実施されていますか。	2	0	0	0	0	0	5.00	2	0	0	0	0	0	5.00				
2. 黒板やプロジェクト原稿の書き方、文字はわかりやすいですか。	2	0	0	0	0	0	5.00	2	0	0	0	0	0	5.00				
3. 授業の説明はわかりやすいか。	2	0	0	0	0	0	5.00	2	0	0	0	0	0	5.00				
4. 授業の進み具合は適切ですか。	2	0	0	0	0	0	5.00	2	0	0	0	0	0	5.00				
5. 評価方法レポート・試験問題等は適切ですか。	2	0	0	0	0	0	5.00	2	0	0	0	0	0	5.00				
6. 総合的に判断してよい授業だと思いますか。	2	0	0	0	0	0	5.00	2	0	0	0	0	0	5.00				
7. 授業の内容は理解できましたか。	2	0	0	0	0	0	5.00	2	0	0	0	0	0	5.00				
8. この授業にしっかり取り組みましたか。	2	0	0	0	0	0	5.00	2	0	0	0	0	0	5.00				



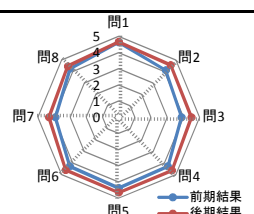
日本語 I	実施年度		平成28年度					学年					3ME					
	実施期間		前期			総回答		2		実施期間			後期		総回答		2	
	5	4	3	2	1	無回答	平均	5	4	3	2	1	無回答	平均				
設 問	5	4	3	2	1	無回答	平均	5	4	3	2	1	無回答	平均				
1. シラバスに沿って授業が実施されていますか。	2	0	0	0	0	0	5.00	2	0	0	0	0	0	5.00				
2. 黒板やプロジェクト原稿の書き方、文字はわかりやすいですか。	2	0	0	0	0	0	5.00	2	0	0	0	0	0	5.00				
3. 授業の説明はわかりやすいか。	2	0	0	0	0	0	5.00	2	0	0	0	0	0	5.00				
4. 授業の進み具合は適切ですか。	2	0	0	0	0	0	5.00	2	0	0	0	0	0	5.00				
5. 評価方法レポート・試験問題等は適切ですか。	2	0	0	0	0	0	5.00	2	0	0	0	0	0	5.00				
6. 総合的に判断してよい授業だと思いますか。	2	0	0	0	0	0	5.00	2	0	0	0	0	0	5.00				
7. 授業の内容は理解できましたか。	2	0	0	0	0	0	5.00	2	0	0	0	0	0	5.00				
8. この授業にしっかり取り組みましたか。	2	0	0	0	0	0	5.00	2	0	0	0	0	0	5.00				



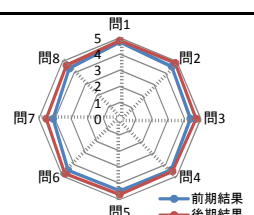
工業物理 I	実施年度		平成28年度					学年					3ME					
	実施期間		前期			総回答		35		実施期間			後期		総回答		35	
	5	4	3	2	1	無回答	平均	5	4	3	2	1	無回答	平均				
設 問	5	4	3	2	1 <td>無回答</td> <td>平均</td> <td>5</td> <td>4</td> <td>3</td> <td>2</td> <td>1 <td>無回答</td> <td>平均</td> </td>	無回答	平均	5	4	3	2	1 <td>無回答</td> <td>平均</td>	無回答	平均				
1. シラバスに沿って授業が実施されていますか。	26	4	4	0	1	0	4.54	27	3	5	0	0	0	4.63				
2. 黒板やプロジェクト原稿の書き方、文字はわかりやすいですか。	20	4	9	0	2	0	4.14	22	3	7	1	2	0	4.20				
3. 授業の説明はわかりやすいか。	14	5	7	2	7	0	3.49	15	5	9	3	3	0	3.74				
4. 授業の進み具合は適切ですか。	20	6	5	1	3	0	4.11	22	4	8	0	1	0	4.31				
5. 評価方法レポート・試験問題等は適切ですか。	24	5	4	0	2	0	4.40	28	2	5	0	0	0	4.66				
6. 総合的に判断してよい授業だと思いますか。	18	9	5	0	3	0	4.11	21	4	8	0	2	0	4.20				
7. 授業の内容は理解できましたか。	15	4	9	1	6	0	3.60	14	7	11	0	3	0	3.83				
8. この授業にしっかり取り組みましたか。	19	4	11	0	1	0	4.14	22	4	8	1	0	0	4.34				



材料力学 I	実施年度		平成28年度					学年					3ME					
	実施期間		前期			総回答		35		実施期間			後期		総回答		35	
	5	4	3	2	1	無回答	平均	5	4	3	2	1	無回答	平均				
設 問	5	4	3	2	1 <td>無回答</td> <td>平均</td> <td>5</td> <td>4</td> <td>3</td> <td>2</td> <td>1 <td>無回答</td> <td>平均</td> </td>	無回答	平均	5	4	3	2	1 <td>無回答</td> <td>平均</td>	無回答	平均				
1. シラバスに沿って授業が実施されていますか。	28	3	3	0	1	0	4.63	28	2	5	0	0	0	4.66				
2. 黒板やプロジェクト原稿の書き方、文字はわかりやすいですか。	19	7	5	2	2	0	4.11	27	2	5	0	1	0	4.54				
3. 授業の説明はわかりやすいか。	16	7	7	2	3	0	3.89	24	6	4	0	1	0	4.49				
4. 授業の進み具合は適切ですか。	21	5	8	0	1	0	4.29	27	4	4	0	0	0	4.66				
5. 評価方法レポート・試験問題等は適切ですか。	22	4	9	0	0	0	4.37	27	4	4	0	0	0	4.66				
6. 総合的に判断してよい授業だと思いますか。	21	5	8	0	1	0	4.29	29	1	4	0	1	0	4.63				
7. 授業の内容は理解できましたか。	16	7	8	1	3	0	3.91	23	3	7	1	1	0	4.31				
8. この授業にしっかり取り組みましたか。	20	4	11	0	0	0	4.26	25	3	6	0	1	0	4.46				



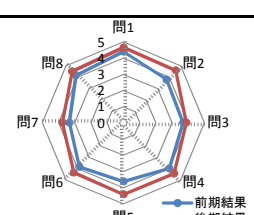
加工学	実施年度		平成28年度					学年					3ME					
	実施期間		前期			総回答		35		実施期間			後期		総回答		35	
	5	4	3	2	1	無回答	平均	5	4	3	2	1	無回答	平均				
設 問	5	4	3	2	1 <td>無回答</td> <td>平均</td> <td>5</td> <td>4</td> <td>3</td> <td>2</td> <td>1 <td>無回答</td> <td>平均</td> </td>	無回答	平均	5	4	3	2	1 <td>無回答</td> <td>平均</td>	無回答	平均				
1. シラバスに沿って授業が実施されていますか。	29	3	3	0	0	0	4.74	32	0	3	0	0	0	4.83				
2. 黒板やプロジェクト原稿の書き方、文字はわかりやすいですか。	24	7	3	1	0	0	4.54	32	1	2	0	0	0	4.86				
3. 授業の説明はわかりやすいか。	23	5	5	1	1	0	4.37	28	4	3	0	0	0	4.71				
4. 授業の進み具合は適切ですか。	24	6	4	0	1	0	4.49	26	4	5	0	0	0	4.60				
5. 評価方法レポート・試験問題等は適切ですか。	24	4	6	1	0	0	4.46	28	3	4	0	0	0	4.69				
6. 総合的に判断してよい授業だと思いますか。	24	6	4	1	0	0	4.51	31	1	3	0	0	0	4.80				
7. 授業の内容は理解できましたか。	18	7	8	0	2	0	4.11	26	4	4	0	1	0	4.54				
8. この授業にしっかり取り組みましたか。	21	7	7	0	0	0	4.40	28	4	2	0	1	0	4.66				



機械要素設計 I	実施年度		平成28年度					学年					3ME					
	実施期間		前期			総回答		35		実施期間			後期		総回答		0	
	5	4	3	2	1	無回答	平均	5	4	3	2	1	無回答	平均				
設 問	5	4	3	2	1 <td>無回答</td> <td>平均</td> <td>5</td> <td>4</td> <td>3</td> <td>2</td> <td>1 <td>無回答</td> <td>平均</td> </td>	無回答	平均	5	4	3	2	1 <td>無回答</td> <td>平均</td>	無回答	平均				
1. シラバスに沿って授業が実施されていますか。	30	2	2	0	1	0	4.71	0	0	0	0	0	0	実施なし				
2. 黒板やプロジェクト原稿の書き方、文字はわかりやすいですか。	31	1	3	0	0	0	4.80	0	0	0	0	0	0	実施なし				
3. 授業の説明はわかりやすいか。	28	1	6	0	0	0	4.63	0	0	0	0	0	0	実施なし				
4. 授業の進み具合は適切ですか。	28	3	4	0	0	0	4.69	0	0	0	0	0	0	実施なし				
5. 評価方法レポート・試験問題等は適切ですか。	30	2	3	0	0	0	4.77	0	0	0	0	0	0	実施なし				
6. 総合的に判断してよい授業だと思いますか。	30	0	5	0	0	0	4.71	0	0	0	0	0	0	実施なし				
7. 授業の内容は理解できましたか。	30	2	3	0	0	0	4.77	0	0	0	0	0	0	実施なし				
8. この授業にしっかり取り組みましたか。	28	0	6	0	1	0	4.54	0	0	0	0	0	0	実施なし				



電気工学	実施年度		平成28年度					学年					3ME					
	実施期間		前期			総回答		35		実施期間			後期		総回答		35	
	5	4	3	2	1	無回答	平均	5	4	3	2	1	無回答	平均				
設 問	5	4	3	2	1 <td>無回答</td> <td>平均</td> <td>5</td> <td>4</td> <td>3</td> <td>2</td> <td>1 <td>無回答</td> <td>平均</td> </td>	無回答	平均	5	4	3	2	1 <td>無回答</td> <td>平均</td>	無回答	平均				
1. シラバスに沿って授業が実施されていますか。	23	5	6	0	1	0	4.40	28	2	5	0	0	0	4.66				
2. 黒板やプロジェクト原稿の書き方、文字はわかりやすいですか。	12	8	12	1	2	0	3.77	25	5	5	0	0	0	4.57				
3. 授業の説明はわかりやすいか。	13	7	10	1	4	0	3.69	17	4	10	1	3	0	3.89				
4. 授業の進み具合は適切ですか。	17	5	11	0	2	0	4.00	23	5	6	1	0	0	4.43				
5. 評価方法レポート・試験問題等は適切ですか。	13	6	11	0	5	0	3.63	23	5	6	1	0	0	4.43				
6. 総合的に判断してよい授業だと思いますか。	13	8	12	0	2	0	3.86	20	7	8	0	0	0	4.34				
7. 授業の内容は理解できましたか。	8	7	14	1	5	0	3.34	14	6	11	1	3	0	3.77				
8. この授業にしっかり取り組みましたか。	17	8	9	0	1	0	4.14	22	8	5	0	0	0	4.49				



数値計算法 I	実施年度		平成28年度					学年					3ME					
	実施期間		前期			総回答		35		実施期間			後期		総回答		35	
	5	4	3	2	1	無回答	平均	5	4	3	2	1	無回答	平均				
設 問	5	4	3	2	1 <td>無回答</td> <td>平均</td> <td>5</td> <td>4</td> <td>3</td> <td>2</td> <td>1 <td>無回答</td> <td>平均</td> </td>	無回答	平均	5	4	3	2	1 <td>無回答</td> <td>平均</td>	無回答	平均				
1. シラバスに沿って授業が実施されていますか。	23	4	3	2	3	0	4.20	31	1	3	0	0	0	4.80				
2. 黒板やプロジェクト原稿の書き方、文字はわかりやすいですか。	20	7	4	1	3	0	4.14	28	4	3	0	0	0	4.71				
3. 授業の説明はわかりやすいか。	21	4	4	1	5	0	4.00	26	3	6	0	0	0	4.57				
4. 授業の進み具合は適切ですか。	24	5	1	1	4	0	4.26	26	3	6	0	0	0	4.57				
5. 評価方法レポート・試験問題等は適切ですか。	23	3	4	2	3	0	4.17	29	1	5	0	0	0	4.69				
6. 総合的に判断してよい授業だと思いますか。	19	7	4	1	4	0	4.03	28	3	4	0	0	0	4.69				
7. 授業の内容は理解できましたか。	16	5	8	1	5	0	3.74	21	3	10	0	1	0	4.23				
8. この授業にしっかり取り組みましたか。	20	6	4	1	4	0	4.06	28	1	6	0	0	0	4.63				

