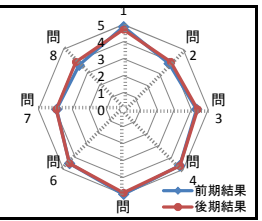
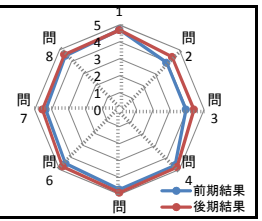


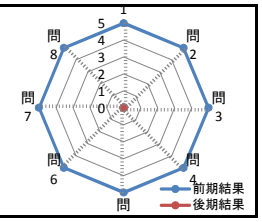
社会科学 I	実施年度		平成28年度			学年		5EC						
	実施期間		前期			総回答	平均	後期			総回答	平均		
			5	4	3			2	1	無回答				
設 問	5	4	3	2	1	無回答	16	5	4	3	2	1	無回答	24
1. シラバスに沿って授業が実施されていますか。	15	0	1	0	0	0	4.88	20	1	3	0	0	0	4.71
2. 黒板やプロジェクト原稿の書き方、文字はわかりやすいですか。	8	3	1	2	2	0	3.81	13	1	8	0	2	0	3.96
3. 授業の説明はわかりやすいか。	10	3	2	0	1	0	4.31	17	3	2	0	2	0	4.38
4. 授業の進み具合は適切ですか。	13	1	2	0	0	0	4.69	20	1	3	0	0	0	4.71
5. 評価方法レポート・試験問題等は適切ですか。	16	0	0	0	0	0	5.00	23	0	1	0	0	0	4.92
6. 総合的に判断してよい授業だと思いますか。	11	2	3	0	0	0	4.50	18	4	0	0	2	0	4.50
7. 授業の内容は理解できましたか。	7	5	2	0	2	0	3.94	12	3	7	0	2	0	3.96
8. この授業にしっかり取り組みましたか。	7	3	3	0	3	0	3.69	10	4	9	1	0	0	3.96



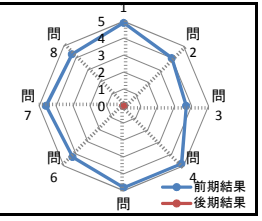
英語 V	実施年度		平成28年度			学年		5EC						
	実施期間		前期			総回答	平均	後期			総回答	平均		
			5	4	3			2	1	無回答				
設 問	5	4	3	2	1	無回答	14	5	4	3	2	1	無回答	20
1. シラバスに沿って授業が実施されていますか。	12	0	2	0	0	0	4.71	17	0	3	0	0	0	4.70
2. 黒板やプロジェクト原稿の書き方、文字はわかりやすいですか。	7	1	5	0	1	0	3.93	15	0	4	0	1	0	4.40
3. 授業の説明はわかりやすいか。	9	0	2	1	2	0	3.93	13	2	5	0	0	0	4.40
4. 授業の進み具合は適切ですか。	11	1	2	0	0	0	4.64	17	2	1	0	0	0	4.80
5. 評価方法レポート・試験問題等は適切ですか。	11	2	1	0	0	0	4.71	18	2	0	0	0	0	4.90
6. 総合的に判断してよい授業だと思いますか。	10	3	0	0	1	0	4.50	16	3	1	0	0	0	4.75
7. 授業の内容は理解できましたか。	9	2	2	1	0	0	4.36	15	3	1	0	1	0	4.55
8. この授業にしっかり取り組みましたか。	11	1	1	0	1	0	4.50	14	4	2	0	0	0	4.60



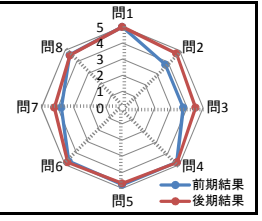
日本事情 III	実施年度		平成28年度			学年		5EC						
	実施期間		前期			総回答	平均	後期			総回答	平均		
			5	4	3			2	1	無回答				
設 問	5	4	3	2	1	無回答	1	5	4	3	2	1	無回答	0
1. シラバスに沿って授業が実施されていますか。	1	0	0	0	0	0	5.00	0	0	0	0	0	0	実施なし
2. 黒板やプロジェクト原稿の書き方、文字はわかりやすいですか。	1	0	0	0	0	0	5.00	0	0	0	0	0	0	実施なし
3. 授業の説明はわかりやすいか。	1	0	0	0	0	0	5.00	0	0	0	0	0	0	実施なし
4. 授業の進み具合は適切ですか。	1	0	0	0	0	0	5.00	0	0	0	0	0	0	実施なし
5. 評価方法レポート・試験問題等は適切ですか。	1	0	0	0	0	0	5.00	0	0	0	0	0	0	実施なし
6. 総合的に判断してよい授業だと思いますか。	1	0	0	0	0	0	5.00	0	0	0	0	0	0	実施なし
7. 授業の内容は理解できましたか。	1	0	0	0	0	0	5.00	0	0	0	0	0	0	実施なし
8. この授業にしっかり取り組みましたか。	1	0	0	0	0	0	5.00	0	0	0	0	0	0	実施なし



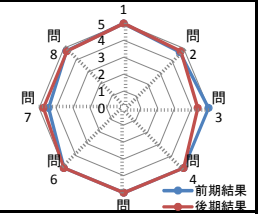
エネルギー環境工学	実施年度		平成28年度			学年		5EC						
	実施期間		前期			総回答	平均	後期			総回答	平均		
			5	4	3			2	1	無回答				
設 問	5	4	3	2	1	無回答	22	5	4	3	2	1	無回答	0
1. シラバスに沿って授業が実施されていますか。	21	0	1	0	0	0	4.91	0	0	0	0	0	0	実施なし
2. 黒板やプロジェクト原稿の書き方、文字はわかりやすいですか。	11	3	6	1	1	0	4.00	0	0	0	0	0	0	実施なし
3. 授業の説明はわかりやすいか。	8	4	7	1	2	0	3.68	0	0	0	0	0	0	実施なし
4. 授業の進み具合は適切ですか。	18	4	0	0	0	0	4.82	0	0	0	0	0	0	実施なし
5. 評価方法レポート・試験問題等は適切ですか。	19	2	1	0	0	0	4.82	0	0	0	0	0	0	実施なし
6. 総合的に判断してよい授業だと思いますか。	12	6	3	0	1	0	4.27	0	0	0	0	0	0	実施なし
7. 授業の内容は理解できましたか。	16	3	3	0	0	0	4.59	0	0	0	0	0	0	実施なし
8. この授業にしっかり取り組みましたか。	14	3	4	0	1	0	4.32	0	0	0	0	0	0	実施なし



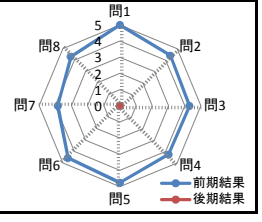
回路設計(電子)	実施年度		平成28年度			学年		5EC						
	実施期間		前期			総回答	平均	後期			総回答	平均		
			5	4	3			2	1	無回答				
設 問	5	4	3	2	1	無回答	13	5	4	3	2	1	無回答	19
1. シラバスに沿って授業が実施されていますか。	13	0	0	0	0	0	5.00	19	0	0	0	0	0	5.00
2. 黒板やプロジェクト原稿の書き方、文字はわかりやすいですか。	7	0	4	0	2	0	3.77	17	1	0	0	1	0	4.74
3. 授業の説明はわかりやすいか。	6	2	3	0	2	0	3.77	15	1	2	0	1	0	4.53
4. 授業の進み具合は適切ですか。	10	3	0	0	0	0	4.77	17	0	2	0	0	0	4.79
5. 評価方法レポート・試験問題等は適切ですか。	11	1	1	0	0	0	4.77	15	2	2	0	0	0	4.68
6. 総合的に判断してよい授業だと思いますか。	10	2	1	0	0	0	4.69	17	0	2	0	0	0	4.79
7. 授業の内容は理解できましたか。	6	1	4	1	1	0	3.77	12	1	5	0	1	0	4.21
8. この授業にしっかり取り組みましたか。	11	0	1	1	0	0	4.62	16	0	2	0	1	0	4.58



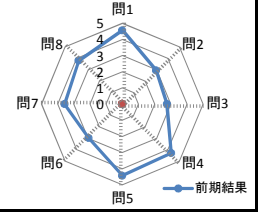
回路設計(論理)	実施年度		平成28年度			学年		5EC						
	実施期間		前期			総回答	平均	後期			総回答	平均		
			5	4	3			2	1	無回答				
設 問	5	4	3	2	1	無回答	9	5	4	3	2	1	無回答	8
1. シラバスに沿って授業が実施されていますか。	9	0	0	0	0	0	5.00	8	0	0	0	0	0	5.00
2. 黒板やプロジェクト原稿の書き方、文字はわかりやすいですか。	7	1	1	0	0	0	4.67	7	0	1	0	0	0	4.75
3. 授業の説明はわかりやすいか。	9	0	0	0	0	0	5.00	6	1	0	0	1	0	4.38
4. 授業の進み具合は適切ですか。	9	0	0	0	0	0	5.00	8	0	0	0	0	0	5.00
5. 評価方法レポート・試験問題等は適切ですか。	9	0	0	0	0	0	5.00	8	0	0	0	0	0	5.00
6. 総合的に判断してよい授業だと思いますか。	9	0	0	0	0	0	5.00	8	0	0	0	0	0	5.00
7. 授業の内容は理解できましたか。	6	1	2	0	0	0	4.44	6	2	0	0	0	0	4.75
8. この授業にしっかり取り組みましたか。	8	0	1	0	0	0	4.78	6	2	0	0	0	0	4.75



制御理論	実施年度		平成28年度			学年		5EC						
	実施期間		前期			総回答	平均	後期			総回答	平均		
			5	4	3			2	1	無回答				
設 問	5	4	3	2	1	無回答	20	5	4	3	2	1	無回答	0
1. シラバスに沿って授業が実施されていますか。	20	0	0	0	0	0	5.00	0	0	0	0	0	0	実施なし
2. 黒板やプロジェクト原稿の書き方、文字はわかりやすいですか。	15	2	1	0	2	0	4.40	0	0	0	0	0	0	実施なし
3. 授業の説明はわかりやすいか。	13	2	4	0	1	0	4.30	0	0	0	0	0	0	実施なし
4. 授業の進み具合は適切ですか。	12	2	5	1	0	0	4.25	0	0	0	0	0	0	実施なし
5. 評価方法レポート・試験問題等は適切ですか。	16	3	1	0	0	0	4.75	0	0	0	0	0	0	実施なし
6. 総合的に判断してよい授業だと思いますか。	13	5	2	0	0	0	4.55	0	0	0	0	0	0	実施なし
7. 授業の内容は理解できましたか。	10	4	2	1	3	0	3.85	0	0	0	0	0	0	実施なし
8. この授業にしっかり取り組みましたか。	15	1	1	1	2	0	4.30	0	0	0	0	0	0	実施なし

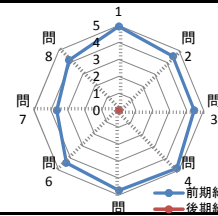


デジタル計測制御	実施年度		平成28年度			学年		5EC						
	実施期間		前期			総回答	平均	後期			総回答	平均		
			5	4	3			2	1	無回答				
設 問	5	4	3	2	1	無回答	21	5	4	3	2	1	無回答	0
1. シラバスに沿って授業が実施されていますか。	17	1	2	0	1	0	4.57	0	0	0	0	0	0	実施なし
2. 黒板やプロジェクト原稿の書き方、文字はわかりやすいですか。	5	2	7	1	6	0	2.95	0	0	0	0	0	0	実施なし
3. 授業の説明はわかりやすいか。	5	2	5	1	8	0	2.76	0	0	0	0	0	0	実施なし
4. 授業の進み具合は適切ですか。	12	3	6	0	0	0	4.29	0	0	0	0	0	0	実施なし
5. 評価方法レポート・試験問題等は適切ですか。	15	2	3	0	1	0	4.43	0	0	0	0	0	0	実施なし
6. 総合的に判断してよい授業だと思いますか。	6	3	3	2	7	0	2.95	0	0	0	0	0	0	実施なし
7. 授業の内容は理解できましたか。	9	2	5	2	3	0	3.57	0	0	0	0	0	0	実施なし
8. この授業にしっかり取り組みましたか。	10	2	6	1	2	0	3.81	0	0	0	0	0	0	実施なし

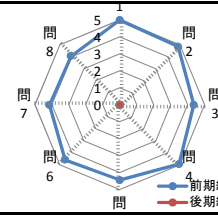


信号処理	実施年度		平成28年度			学年		5EC						
	実施期間		前期			総回答	平均	後期			総回答	平均		
			5	4	3			2	1	無回答				
設 問	5	4	3	2	1	無回答	19	5	4	3	2	1	無回答	0
1. シラバスに沿って授業が実施されていますか。	14	0	4	0	1</									

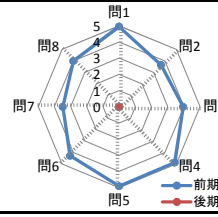
電子回路Ⅱ・同演習	実施年度		平成28年度					学年					5EC						
	実施期間		前期		総回答			平均		実施期間		後期			総回答		平均		
	5	4	3	2	1	無回答	18	4.94	5	4	3	2	1	無回答	0	0			
設問	5	4	3	2	1	無回答	平均		5	4	3	2	1	無回答	平均				
1. シラバスに沿って授業が実施されていますか。	17	1	0	0	0	0	4.94	0	0	0	0	0	0	0	0	実施なし			
2. 黒板やプロジェクト原稿の書き方、文字はわかりやすいですか。	14	1	2	0	1	0	4.50	0	0	0	0	0	0	0	0	実施なし			
3. 授業の説明はわかりやすいか。	12	4	1	0	1	0	4.44	0	0	0	0	0	0	0	0	実施なし			
4. 授業の進み具合は適切ですか。	16	1	1	0	0	0	4.83	0	0	0	0	0	0	0	0	実施なし			
5. 評価方法レポート・試験問題等は適切ですか。	14	3	1	0	0	0	4.72	0	0	0	0	0	0	0	0	実施なし			
6. 総合的に判断してよい授業だと思いますか。	11	3	4	0	0	0	4.39	0	0	0	0	0	0	0	0	実施なし			
7. 授業の内容は理解できましたか。	7	4	4	0	3	0	3.67	0	0	0	0	0	0	0	0	実施なし			
8. この授業にしっかり取り組みましたか。	10	3	4	0	1	0	4.17	0	0	0	0	0	0	0	0	実施なし			



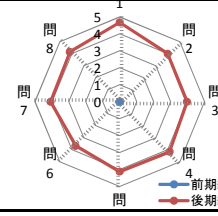
マルチメディア工学	実施年度		平成28年度					学年					5EC						
	実施期間		前期		総回答			平均		実施期間		後期			総回答		平均		
	5	4	3	2	1	無回答	14	5.00	5	4	3	2	1	無回答	0	0			
設問	5	4	3	2	1	無回答	平均		5	4	3	2	1	無回答	平均				
1. シラバスに沿って授業が実施されていますか。	14	0	0	0	0	0	5.00	0	0	0	0	0	0	0	0	実施なし			
2. 黒板やプロジェクト原稿の書き方、文字はわかりやすいですか。	12	2	0	0	0	0	4.86	0	0	0	0	0	0	0	0	実施なし			
3. 授業の説明はわかりやすいか。	8	3	3	0	0	0	4.36	0	0	0	0	0	0	0	0	実施なし			
4. 授業の進み具合は適切ですか。	13	1	3	0	0	0	4.93	0	0	0	0	0	0	0	0	実施なし			
5. 評価方法レポート・試験問題等は適切ですか。	8	4	2	0	0	0	4.43	0	0	0	0	0	0	0	0	実施なし			
6. 総合的に判断してよい授業だと思いますか。	10	2	2	0	0	0	4.57	0	0	0	0	0	0	0	0	実施なし			
7. 授業の内容は理解できましたか。	7	4	2	0	1	0	4.14	0	0	0	0	0	0	0	0	実施なし			
8. この授業にしっかり取り組みましたか。	7	3	3	0	1	0	4.07	0	0	0	0	0	0	0	0	実施なし			



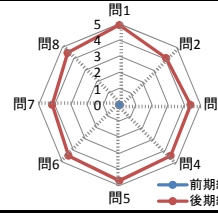
電子デバイス	実施年度		平成28年度					学年					5EC						
	実施期間		前期		総回答			平均		実施期間		後期			総回答		平均		
	5	4	3	2	1	無回答	21	4.95	5	4	3	2	1	無回答	0	0			
設問	5	4	3	2	1	無回答	平均		5	4	3	2	1	無回答	平均				
1. シラバスに沿って授業が実施されていますか。	20	1	0	0	0	0	4.95	0	0	0	0	0	0	0	0	実施なし			
2. 黒板やプロジェクト原稿の書き方、文字はわかりやすいですか。	10	2	5	0	4	0	3.67	0	0	0	0	0	0	0	0	実施なし			
3. 授業の説明はわかりやすいか。	8	6	6	0	1	0	3.95	0	0	0	0	0	0	0	0	実施なし			
4. 授業の進み具合は適切ですか。	19	1	1	0	0	0	4.86	0	0	0	0	0	0	0	0	実施なし			
5. 評価方法レポート・試験問題等は適切ですか。	19	2	0	0	0	0	4.90	0	0	0	0	0	0	0	0	実施なし			
6. 総合的に判断してよい授業だと思いますか。	11	5	5	0	0	0	4.29	0	0	0	0	0	0	0	0	実施なし			
7. 授業の内容は理解できましたか。	8	2	5	4	2	0	3.48	0	0	0	0	0	0	0	0	実施なし			
8. この授業にしっかり取り組みましたか。	12	3	3	0	3	0	4.00	0	0	0	0	0	0	0	0	実施なし			



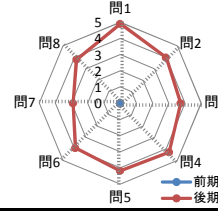
科学技術英語	実施年度		平成28年度					学年					5EC						
	実施期間		前期		総回答			平均		実施期間		後期			総回答		平均		
	5	4	3	2	1	無回答	0	21	4.68	5	4	3	2	1	無回答	25	4.68		
設問	5	4	3	2	1	無回答	平均		5	4	3	2	1	無回答	平均				
1. シラバスに沿って授業が実施されていますか。	0	0	0	0	0	0	実施なし	21	2	1	0	1	0	0	4.68				
2. 黒板やプロジェクト原稿の書き方、文字はわかりやすいですか。	0	0	0	0	0	0	実施なし	16	1	4	0	4	0	4	4.00				
3. 授業の説明はわかりやすいか。	0	0	0	0	0	0	実施なし	15	2	4	0	4	0	3.96					
4. 授業の進み具合は適切ですか。	0	0	0	0	0	0	実施なし	15	3	5	0	2	0	4.16					
5. 評価方法レポート・試験問題等は適切ですか。	0	0	0	0	0	0	実施なし	14	4	5	0	2	0	4.12					
6. 総合的に判断してよい授業だと思いますか。	0	0	0	0	0	0	実施なし	12	3	5	0	5	0	3.68					
7. 授業の内容は理解できましたか。	0	0	0	0	0	0	実施なし	14	3	6	0	2	0	4.08					
8. この授業にしっかり取り組みましたか。	0	0	0	0	0	0	実施なし	15	2	6	1	1	0	4.16					



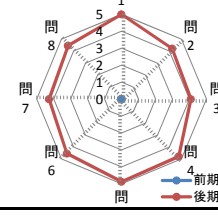
通信工学	実施年度		平成28年度					学年					5EC						
	実施期間		前期		総回答			平均		実施期間		後期			総回答		平均		
	5	4	3	2	1	無回答	0	12	4.92	5	4	3	2	1	無回答	13	4.92		
設問	5	4	3	2	1	無回答	平均		5	4	3	2	1	無回答	平均				
1. シラバスに沿って授業が実施されていますか。	0	0	0	0	0	0	実施なし	12	1	0	0	0	0	0	4.92				
2. 黒板やプロジェクト原稿の書き方、文字はわかりやすいですか。	0	0	0	0	0	0	実施なし	7	2	3	0	1	0	4.08					
3. 授業の説明はわかりやすいか。	0	0	0	0	0	0	実施なし	10	0	2	0	1	0	4.38					
4. 授業の進み具合は適切ですか。	0	0	0	0	0	0	実施なし	10	0	2	1	0	0	4.46					
5. 評価方法レポート・試験問題等は適切ですか。	0	0	0	0	0	0	実施なし	11	0	2	0	0	0	4.69					
6. 総合的に判断してよい授業だと思いますか。	0	0	0	0	0	0	実施なし	9	3	0	0	1	0	4.46					
7. 授業の内容は理解できましたか。	0	0	0	0	0	0	実施なし	8	2	1	1	1	0	4.15					
8. この授業にしっかり取り組みましたか。	0	0	0	0	0	0	実施なし	9	2	2	0	0	0	4.54					



情報・符号理論	実施年度		平成28年度					学年					5EC						
	実施期間		前期		総回答			平均		実施期間		後期			総回答		平均		
	5	4	3	2	1	無回答	0	10	4.91	5	4	3	2	1	無回答	11	4.91		
設問	5	4	3	2	1	無回答	平均		5	4	3	2	1	無回答	平均				
1. シラバスに沿って授業が実施されていますか。	0	0	0	0	0	0	実施なし	10	1	0	0	0	0	0	4.91				
2. 黒板やプロジェクト原稿の書き方、文字はわかりやすいですか。	0	0	0	0	0	0	実施なし	5	1	5	0	0	0	0	4.00				
3. 授業の説明はわかりやすいか。	0	0	0	0	0	0	実施なし	5	1	3	1	1	0	3.73					
4. 授業の進み具合は適切ですか。	0	0	0	0	0	0	実施なし	7	0	4	0	0	0	4.27					
5. 評価方法レポート・試験問題等は適切ですか。	0	0	0	0	0	0	実施なし	6	3	1	0	1	0	4.18					
6. 総合的に判断してよい授業だと思いますか。	0	0	0	0	0	0	実施なし	6	0	4	0	1	0	3.91					
7. 授業の内容は理解できましたか。	0	0	0	0	0	0	実施なし	2	2	3	1	3	0	2.91					
8. この授業にしっかり取り組みましたか。	0	0	0	0	0	0	実施なし	4	2	4	1	0	0	3.82					



統計データ処理	実施年度		平成28年度					学年					5EC						
	実施期間		前期		総回答			平均		実施期間		後期			総回答		平均		
	5	4	3	2	1	無回答	0	14	4.23	5	4	3	2	1	無回答	22	4.23		
設問	5	4	3	2	1	無回答	平均		5	4	3	2	1	無回答	平均				
1. シラバスに沿って授業が実施されていますか。	0	0	0	0	0	0	実施なし	22	0	0	0	0	0	0	5.00				
2. 黒板やプロジェクト原稿の書き方、文字はわかりやすいですか。	0	0	0	0	0	0	実施なし	14	2	4	1	1	0	4.23					
3. 授業の説明はわかりやすいか。	0	0	0	0	0	0	実施なし	11	4	6	0	1	0	4.09					
4. 授業の進み具合は適切ですか。	0	0	0	0	0	0	実施なし	18	3	1	0	0	0	4.77					
5. 評価方法レポート・試験問題等は適切ですか。	0	0	0	0	0	0	実施なし	20	1	1	0	0	0	4.86					
6. 総合的に判断してよい授業だと思いますか。	0	0	0	0	0	0	実施なし	15	4	3	0	0	0	4.55					
7. 授業の内容は理解できましたか。	0	0	0	0	0	0	実施なし	15	2	3	0	2	0	4.27					
8. この授業にしっかり取り組みましたか。	0	0	0	0	0	0	実施なし	14	4	4	0	0	0	4.45					



電気電子材料	実施年度		平成28年度					学年					5EC						
	実施期間		前期		総回答			平均		実施期間		後期			総回答		平均		
	5	4	3	2	1	無回答	0	13	4.73	5	4	3	2	1	無回答	15	4.73		
設問	5	4 <td>3</td> <td>2 <td>1 <td>無回答</td> <td>平均</td> <td></td> <td>5</td> <td>4 <td>3 <td>2 <td>1 <td>無回答</td> <td>平均</td> <td></td> </td></td></td></td></td></td>	3	2 <td>1 <td>無回答</td> <td>平均</td> <td></td> <td>5</td> <td>4 <td>3 <td>2 <td>1 <td>無回答</td> <td>平均</td> <td></td> </td></td></td></td></td>	1 <td>無回答</td> <td>平均</td> <td></td> <td>5</td> <td>4 <td>3 <td>2 <td>1 <td>無回答</td> <td>平均</td> <td></td> </td></td></td></td>	無回答	平均		5	4 <td>3 <td>2 <td>1 <td>無回答</td> <td>平均</td> <td></td> </td></td></td>	3 <td>2 <td>1 <td>無回答</td> <td>平均</td> <td></td> </td></td>	2 <td>1 <td>無回答</td> <td>平均</td> <td></td> </td>	1 <td>無回答</td> <td>平均</td> <td></td>	無回答	平均				
1. シラバスに沿って授業が実施されていますか。	0	0	0	0	0	0	実施なし	13	0	2	0	0	0	0	4.73				
2. 黒板やプロジェクト原稿の書き方、文字はわかりやすいですか。	0	0	0	0	0	0	実施なし	8	2	5	0	0	0	4.20					
3. 授業の説明はわかりやすいか。	0	0	0	0	0	0	実施なし	11	3	1	0	0	0	4.67					
4. 授業の進み具合は適切ですか。	0	0	0	0	0	0	実施なし												

コンピュータシミュレーション 設 問	実施年度		平成28年度					学年		5EC								
	実施期間		前期					0		実施期間		後期					16	
	5	4	3	2	1	無回答	平均	5	4	3	2	1	無回答	平均				
1. シラバスに沿って授業が実施されていますか。	0	0	0	0	0	0	実施なし	14	0	1	0	1	0	4.63				
2. 黒板やプロジェクト原稿の書き方、文字はわかりやすいですか。	0	0	0	0	0	0	実施なし	11	3	1	0	1	0	4.44				
3. 授業の説明はわかりやすいか。	0	0	0	0	0	0	実施なし	11	3	1	0	1	0	4.44				
4. 授業の進み具合は適切ですか。	0	0	0	0	0	0	実施なし	11	4	1	0	0	0	4.63				
5. 評価方法レポート・試験問題等は適切ですか。	0	0	0	0	0	0	実施なし	13	3	0	0	0	0	4.81				
6. 総合的に判断してよい授業だと思いますか。	0	0	0	0	0	0	実施なし	12	3	0	0	1	0	4.56				
7. 授業の内容は理解できましたか。	0	0	0	0	0	0	実施なし	10	3	2	0	1	0	4.31				
8. この授業にしっかり取り組みましたか。	0	0	0	0	0	0	実施なし	12	3	0	0	1	0	4.56				

