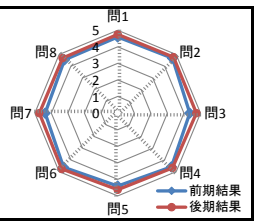
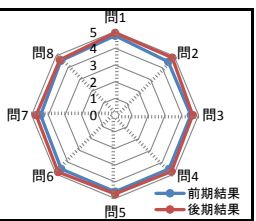


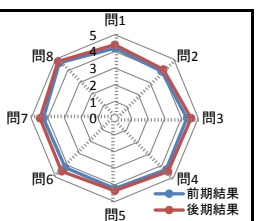
設問	実施年度		平成30年度					学年					1-2					
	実施期間		前期		総回答			平均		実施期間		後期		総回答			平均	
	5	4	3	2	1	無回答	37	平均	5	4	3	2	1	無回答	40	平均		
1. シラバスに沿って授業が実施されていますか。	29	1	7	0	0	0	4.59	35	2	2	0	1	0	4.75				
2. 黒板やプロジェクト原稿の書き方、文字はわかりやすいですか。	30	2	5	0	0	0	4.68	36	1	2	0	1	0	4.78				
3. 授業の説明はわかりやすいか。	25	2	9	0	1	0	4.35	35	2	2	0	1	0	4.75				
4. 授業の進み具合は適切ですか。	29	3	4	0	1	0	4.59	34	3	1	0	2	0	4.68				
5. 評価方法レポート・試験問題等は適切ですか。	25	2	10	0	0	0	4.41	33	3	2	0	2	0	4.63				
6. 総合的に判断してよい授業だと思いますか。	30	0	7	0	0	0	4.62	36	1	2	0	1	0	4.78				
7. 授業の内容は理解できましたか。	26	2	7	1	1	0	4.38	35	3	0	0	2	0	4.73				
8. この授業にしっかり取り組みましたか。	27	3	7	0	0	0	4.54	33	4	2	0	1	0	4.70				



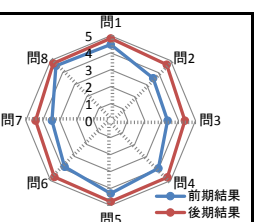
設問	実施年度		平成30年度					学年					1-2					
	実施期間		前期		総回答			平均		実施期間		後期		総回答			平均	
	5	4	3	2	1	無回答	37	平均	5	4	3	2	1	無回答	40	平均		
1. シラバスに沿って授業が実施されていますか。	32	1	4	0	0	0	4.76	38	1	1	0	0	0	4.93				
2. 黒板やプロジェクト原稿の書き方、文字はわかりやすいですか。	29	0	7	0	1	0	4.51	36	2	2	0	0	0	4.85				
3. 授業の説明はわかりやすいか。	28	2	6	1	0	0	4.54	34	2	2	0	2	0	4.65				
4. 授業の進み具合は適切ですか。	29	1	6	1	0	0	4.57	36	1	2	0	1	0	4.78				
5. 評価方法レポート・試験問題等は適切ですか。	28	3	6	0	0	0	4.59	34	2	3	1	0	0	4.73				
6. 総合的に判断してよい授業だと思いますか。	28	2	7	0	0	0	4.57	36	1	3	0	0	0	4.83				
7. 授業の内容は理解できましたか。	25	4	8	0	0	0	4.46	34	3	2	0	1	0	4.73				
8. この授業にしっかり取り組みましたか。	28	3	6	0	0	0	4.59	33	3	3	0	1	0	4.68				



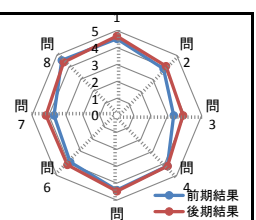
設問	実施年度		平成30年度					学年					1-2					
	実施期間		前期		総回答			平均		実施期間		後期		総回答			平均	
	5	4	3	2	1	無回答	37	平均	5	4	3	2	1	無回答	40	平均		
1. シラバスに沿って授業が実施されていますか。	23	1	11	1	1	0	4.19	31	2	3	0	4	0	4.40				
2. 黒板やプロジェクト原稿の書き方、文字はわかりやすいですか。	20	4	9	0	4	0	3.97	27	2	5	1	5	0	4.13				
3. 授業の説明はわかりやすいか。	25	3	7	0	2	0	4.32	32	1	6	0	1	0	4.58				
4. 授業の進み具合は適切ですか。	27	1	6	1	2	0	4.35	32	1	5	0	2	0	4.53				
5. 評価方法レポート・試験問題等は適切ですか。	24	1	10	0	2	0	4.22	28	2	8	0	2	0	4.35				
6. 総合的に判断してよい授業だと思いますか。	22	2	12	0	1	0	4.19	30	2	7	0	1	0	4.50				
7. 授業の内容は理解できましたか。	23	3	10	0	1	0	4.27	29	3	7	0	1	0	4.48				
8. この授業にしっかり取り組みましたか。	31	0	6	0	0	0	4.68	36	2	1	0	1	0	4.80				



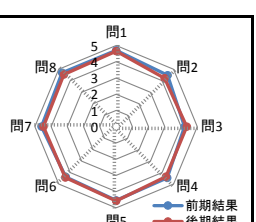
設問	実施年度		平成30年度					学年					1-2					
	実施期間		前期		総回答			平均		実施期間		後期		総回答			平均	
	5	4	3	2	1	無回答	37	平均	5	4	3	2	1	無回答	40	平均		
1. シラバスに沿って授業が実施されていますか。	27	1	9	0	0	0	4.49	36	2	2	0	0	0	4.85				
2. 黒板やプロジェクト原稿の書き方、文字はわかりやすいですか。	14	3	14	1	5	0	3.54	32	3	5	0	0	0	4.68				
3. 授業の説明はわかりやすいか。	10	6	14	1	6	0	3.35	26	5	8	0	1	0	4.38				
4. 授業の進み具合は適切ですか。	16	6	14	0	1	0	3.97	33	3	4	0	0	0	4.73				
5. 評価方法レポート・試験問題等は適切ですか。	23	3	10	1	0	0	4.30	35	1	4	0	0	0	4.78				
6. 総合的に判断してよい授業だと思いますか。	17	5	11	0	4	0	3.84	32	4	4	0	0	0	4.70				
7. 授業の内容は理解できましたか。	13	5	12	0	7	0	3.46	27	4	8	1	0	0	4.43				
8. この授業にしっかり取り組みましたか。	27	4	6	0	0	0	4.57	34	3	3	0	0	0	4.78				



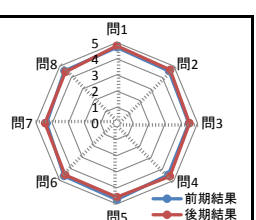
設問	実施年度		平成30年度					学年					1-2					
	実施期間		前期		総回答			平均		実施期間		後期		総回答			平均	
	5	4	3	2	1	無回答	37	平均	5	4	3	2	1	無回答	40	平均		
1. シラバスに沿って授業が実施されていますか。	26	4	7	0	0	0	4.51	33	3	3	0	1	0	4.68				
2. 黒板やプロジェクト原稿の書き方、文字はわかりやすいですか。	17	3	14	2	1	0	3.89	25	1	10	1	3	0	4.10				
3. 授業の説明はわかりやすいか。	14	2	12	1	8	0	3.35	23	2	9	0	6	0	3.90				
4. 授業の進み具合は適切ですか。	23	1	11	2	0	0	4.22	26	2	9	1	2	0	4.23				
5. 評価方法レポート・試験問題等は適切ですか。	25	3	8	1	0	0	4.41	30	2	6	1	1	0	4.48				
6. 総合的に判断してよい授業だと思いますか。	18	4	11	1	3	0	3.89	23	3	11	2	1	0	4.13				
7. 授業の内容は理解できましたか。	15	5	12	1	4	0	3.70	26	3	7	0	4	0	4.18				
8. この授業にしっかり取り組みましたか。	27	5	5	0	0	0	4.59	29	3	6	0	2	0	4.43				



設問	実施年度		平成30年度					学年					1-2					
	実施期間		前期		総回答			平均		実施期間		後期		総回答			平均	
	5	4	3	2	1	無回答	37	平均	5	4	3	2	1	無回答	40	平均		
1. シラバスに沿って授業が実施されていますか。	31	1	5	0	0	0	4.70	33	2	4	0	1	0	4.65				
2. 黒板やプロジェクト原稿の書き方、文字はわかりやすいですか。	28	3	4	0	2	0	4.49	26	5	5	0	4	0	4.23				
3. 授業の説明はわかりやすいか。	24	2	8	1	2	0	4.22	27	4	7	0	2	0	4.35				
4. 授業の進み具合は適切ですか。	28	1	6	1	1	0	4.46	29	2	6	0	3	0	4.35				
5. 評価方法レポート・試験問題等は適切ですか。	27	3	7	0	0	0	4.54	31	3	5	0	1	0	4.58				
6. 総合的に判断してよい授業だと思いますか。	26	3	6	0	2	0	4.38	28	5	5	0	2	0	4.43				
7. 授業の内容は理解できましたか。	30	1	5	0	1	0	4.59	29	3	7	0	1	0	4.48				
8. この授業にしっかり取り組みましたか。	30	3	4	0	0	0	4.70	31	2	6	0	1	0	4.55				



設問	実施年度		平成30年度					学年					1-2					
	実施期間		前期		総回答			平均		実施期間		後期		総回答			平均	
	5	4	3	2	1	無回答	37	平均	5	4	3	2	1	無回答	40	平均		
1. シラバスに沿って授業が実施されていますか。	32	0	4	1	0	0	4.70	36	2	1	0	1	0	4.80				
2. 黒板やプロジェクト原稿の書き方、文字はわかりやすいですか。	29	1	6	1	0	0	4.57	33	3	3	0	1	0	4.68				
3. 授業の説明はわかりやすいか。	27	3	5	1	1	0	4.46	30	2	7	0	1	0	4.50				
4. 授業の進み具合は適切ですか。	28	3	4	1	1	0	4.51	33	2	4	0	1	0	4.65				
5. 評価方法レポート・試験問題等は適切ですか。	30	4	3	0	0	0	4.73	32	2	4	1	1	0	4.58				
6. 総合的に判断してよい授業だと思いますか。	27	6	4	0	0	0	4.62	32	2	3	1	2	0	4.53				
7. 授業の内容は理解できましたか。	23	4	10	0	0	0	4.35	29	4	5	0	2	0	4.45				
8. この授業にしっかり取り組みましたか。	29	1	7	0	0	0	4.59	32	1	4	1	2	0	4.50				



設問	実施年度		平成30年度					学年					1-2					
	実施期間		前期		総回答			平均		実施期間		後期		総回答			平均	
	5	4	3	2	1	無回答	37	平均	5	4	3	2	1	無回答	40	平均		
1. シラバスに沿って授業が実施されていますか。	29	0	8	0	0	0	4.57	39	1	0	0	0	0	4.98				
2. 黒板やプロジェクト原稿の書き方、文字はわかりやすいですか。	28	2	6	1	0	0	4.54	36	2	2	0	0	0	4.85				
3. 授業の説明はわかりやすいか。	26	5	6	0	0	0	4.54	38	1	1	0	0	0	4.93				
4. 授業の進み具合は適切ですか。	32	0	5	0	0	0	4.73	38	2	0	0	0	0	4.95				
5. 評価方法レポート・試験問題等は適切ですか。	30	1	4	0	2	0	4.54	38	1	1	0	0	0	4.93				
6. 総合的に判断してよい授業だと思いますか。	27	2	8	0	0	0	4.51	38	1	1	0	0	0	4.93				
7. 授業の内容は理解できましたか。	29	2	5	1	0	0	4.59	36	2	2	0	0	0	4.85				
8. この授業にしっかり取り組みましたか。	28	3	6	0	0	0	4.59	36	2	1	0	1	0	4.80				

