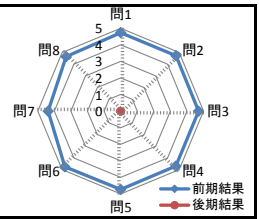
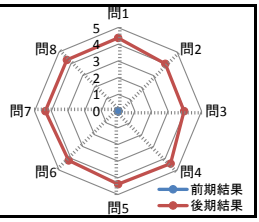


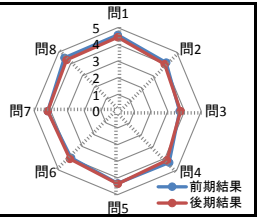
基礎数学 I	実施年度		平成30年度			学年		IEC							
	実施期間		前期			総回答	実施期間		後期			総回答			
	5	4	3	2	1	無回答	平均	5	4	3	2	1	無回答	平均	
設問	5	4	3	2	1	無回答	平均	5	4	3	2	1	無回答	平均	
1. シラバスに沿って授業が実施されていますか。	30	4	3	0	0	0	4.73	0	0	0	0	0	0	0	0
2. 黒板やプロジェクト原稿の書き方、文字はわかりやすいですか。	30	4	3	0	0	0	4.73	0	0	0	0	0	0	0	0
3. 授業の説明はわかりやすいか。	29	5	3	0	0	0	4.70	0	0	0	0	0	0	0	0
4. 授業の進み具合は適切ですか。	30	3	4	0	0	0	4.70	0	0	0	0	0	0	0	0
5. 評価方法レポート・試験問題等は適切ですか。	31	2	4	0	0	0	4.73	0	0	0	0	0	0	0	0
6. 総合的に判断してよい授業だと思いますか。	31	3	3	0	0	0	4.76	0	0	0	0	0	0	0	0
7. 授業の内容は理解できましたか。	27	3	4	0	3	0	4.38	0	0	0	0	0	0	0	0
8. この授業にしっかり取り組みましたか。	28	5	4	0	0	0	4.65	0	0	0	0	0	0	0	0



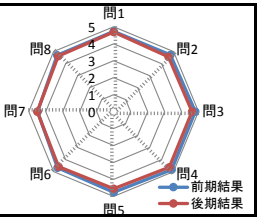
基礎数学 II	実施年度		平成30年度			学年		IEC						
	実施期間		前期			総回答	実施期間		後期			総回答		
	5	4	3	2	1	無回答	平均	5	4	3	2	1	無回答	平均
設問	5	4	3	2	1	無回答	平均	5	4	3	2	1	無回答	平均
1. シラバスに沿って授業が実施されていますか。	0	0	0	0	0	0	実施なし	29	4	7	0	2	0	4.38
2. 黒板やプロジェクト原稿の書き方、文字はわかりやすいですか。	0	0	0	0	0	0	実施なし	23	5	9	1	4	0	4.00
3. 授業の説明はわかりやすいか。	0	0	0	0	0	0	実施なし	23	5	8	1	5	0	3.95
4. 授業の進み具合は適切ですか。	0	0	0	0	0	0	実施なし	29	5	7	0	1	0	4.45
5. 評価方法レポート・試験問題等は適切ですか。	0	0	0	0	0	0	実施なし	28	4	9	0	1	0	4.38
6. 総合的に判断してよい授業だと思いますか。	0	0	0	0	0	0	実施なし	27	3	8	1	3	0	4.19
7. 授業の内容は理解できましたか。	0	0	0	0	0	0	実施なし	27	5	9	0	1	0	4.36
8. この授業にしっかり取り組みましたか。	0	0	0	0	0	0	実施なし	27	4	10	0	1	0	4.33



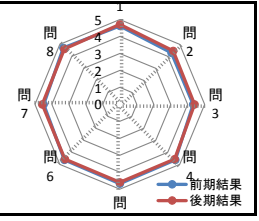
電気基礎数学	実施年度		平成30年度			学年		IEC						
	実施期間		前期			総回答	実施期間		後期			総回答		
	5	4	3	2	1	無回答	平均	5	4	3	2	1	無回答	平均
設問	5 <td>4 <td>3 <td>2 <td>1 <td>無回答</td> <td>平均</td> <td>5 <td>4 <td>3 <td>2 <td>1 <td>無回答</td> <td>平均</td> </td></td></td></td></td></td></td></td></td>	4 <td>3 <td>2 <td>1 <td>無回答</td> <td>平均</td> <td>5 <td>4 <td>3 <td>2 <td>1 <td>無回答</td> <td>平均</td> </td></td></td></td></td></td></td></td>	3 <td>2 <td>1 <td>無回答</td> <td>平均</td> <td>5 <td>4 <td>3 <td>2 <td>1 <td>無回答</td> <td>平均</td> </td></td></td></td></td></td></td>	2 <td>1 <td>無回答</td> <td>平均</td> <td>5 <td>4 <td>3 <td>2 <td>1 <td>無回答</td> <td>平均</td> </td></td></td></td></td></td>	1 <td>無回答</td> <td>平均</td> <td>5 <td>4 <td>3 <td>2 <td>1 <td>無回答</td> <td>平均</td> </td></td></td></td></td>	無回答	平均	5 <td>4 <td>3 <td>2 <td>1 <td>無回答</td> <td>平均</td> </td></td></td></td>	4 <td>3 <td>2 <td>1 <td>無回答</td> <td>平均</td> </td></td></td>	3 <td>2 <td>1 <td>無回答</td> <td>平均</td> </td></td>	2 <td>1 <td>無回答</td> <td>平均</td> </td>	1 <td>無回答</td> <td>平均</td>	無回答	平均
1. シラバスに沿って授業が実施されていますか。	26	6	5	0	0	0	4.57	29	4	8	0	1	0	4.43
2. 黒板やプロジェクト原稿の書き方、文字はわかりやすいですか。	21	4	9	1	2	0	4.11	20	5	15	0	2	0	3.98
3. 授業の説明はわかりやすいか。	17	3	11	1	5	0	3.70	21	2	12	2	5	0	3.76
4. 授業の進み具合は適切ですか。	23	6	7	0	1	0	4.35	23	6	11	1	1	0	4.17
5. 評価方法レポート・試験問題等は適切ですか。	24	5	5	2	1	0	4.32	27	5	9	0	1	0	4.36
6. 総合的に判断してよい授業だと思いますか。	17	7	10	0	3	0	3.95	21	7	11	1	2	0	4.05
7. 授業の内容は理解できましたか。	21	4	11	0	1	0	4.19	24	7	8	1	2	0	4.19
8. この授業にしっかり取り組みましたか。	25	6	6	0	0	0	4.51	26	6	9	0	1	0	4.33



情報処理基礎 I	実施年度		平成30年度			学年		IEC						
	実施期間		前期			総回答	実施期間		後期			総回答		
	5	4	3	2	1	無回答	平均	5	4	3	2	1	無回答	平均
設問	5 <td>4 <td>3 <td>2 <td>1 <td>無回答</td> <td>平均</td> <td>5 <td>4 <td>3 <td>2 <td>1 <td>無回答</td> <td>平均</td> </td></td></td></td></td></td></td></td></td>	4 <td>3 <td>2 <td>1 <td>無回答</td> <td>平均</td> <td>5 <td>4 <td>3 <td>2 <td>1 <td>無回答</td> <td>平均</td> </td></td></td></td></td></td></td></td>	3 <td>2 <td>1 <td>無回答</td> <td>平均</td> <td>5 <td>4 <td>3 <td>2 <td>1 <td>無回答</td> <td>平均</td> </td></td></td></td></td></td></td>	2 <td>1 <td>無回答</td> <td>平均</td> <td>5 <td>4 <td>3 <td>2 <td>1 <td>無回答</td> <td>平均</td> </td></td></td></td></td></td>	1 <td>無回答</td> <td>平均</td> <td>5 <td>4 <td>3 <td>2 <td>1 <td>無回答</td> <td>平均</td> </td></td></td></td></td>	無回答	平均	5 <td>4 <td>3 <td>2 <td>1 <td>無回答</td> <td>平均</td> </td></td></td></td>	4 <td>3 <td>2 <td>1 <td>無回答</td> <td>平均</td> </td></td></td>	3 <td>2 <td>1 <td>無回答</td> <td>平均</td> </td></td>	2 <td>1 <td>無回答</td> <td>平均</td> </td>	1 <td>無回答</td> <td>平均</td>	無回答	平均
1. シラバスに沿って授業が実施されていますか。	30	4	3	0	0	0	4.73	33	5	4	0	0	0	4.69
2. 黒板やプロジェクト原稿の書き方、文字はわかりやすいですか。	30	4	3	0	0	0	4.73	29	8	5	0	0	0	4.57
3. 授業の説明はわかりやすいか。	32	4	0	1	0	0	4.81	31	6	5	0	0	0	4.62
4. 授業の進み具合は適切ですか。	32	4	1	0	0	0	4.84	32	5	5	0	0	0	4.64
5. 評価方法レポート・試験問題等は適切ですか。	30	5	2	0	0	0	4.76	29	8	4	1	0	0	4.55
6. 総合的に判断してよい授業だと思いますか。	30	4	2	0	1	0	4.68	32	5	4	0	1	0	4.60
7. 授業の内容は理解できましたか。	27	5	3	0	2	0	4.49	29	7	5	0	1	0	4.50
8. この授業にしっかり取り組みましたか。	30	4	2	1	0	0	4.70	30	8	4	0	0	0	4.62



電子情報創造工学実験実習 I	実施年度		平成30年度			学年		IEC						
	実施期間		前期			総回答	実施期間		後期			総回答		
	5	4	3	2	1	無回答	平均	5	4	3	2	1	無回答	平均
設問	5 <td>4 <td>3 <td>2 <td>1 <td>無回答</td> <td>平均</td> <td>5 <td>4 <td>3 <td>2 <td>1 <td>無回答</td> <td>平均</td> </td></td></td></td></td></td></td></td></td>	4 <td>3 <td>2 <td>1 <td>無回答</td> <td>平均</td> <td>5 <td>4 <td>3 <td>2 <td>1 <td>無回答</td> <td>平均</td> </td></td></td></td></td></td></td></td>	3 <td>2 <td>1 <td>無回答</td> <td>平均</td> <td>5 <td>4 <td>3 <td>2 <td>1 <td>無回答</td> <td>平均</td> </td></td></td></td></td></td></td>	2 <td>1 <td>無回答</td> <td>平均</td> <td>5 <td>4 <td>3 <td>2 <td>1 <td>無回答</td> <td>平均</td> </td></td></td></td></td></td>	1 <td>無回答</td> <td>平均</td> <td>5 <td>4 <td>3 <td>2 <td>1 <td>無回答</td> <td>平均</td> </td></td></td></td></td>	無回答	平均	5 <td>4 <td>3 <td>2 <td>1 <td>無回答</td> <td>平均</td> </td></td></td></td>	4 <td>3 <td>2 <td>1 <td>無回答</td> <td>平均</td> </td></td></td>	3 <td>2 <td>1 <td>無回答</td> <td>平均</td> </td></td>	2 <td>1 <td>無回答</td> <td>平均</td> </td>	1 <td>無回答</td> <td>平均</td>	無回答	平均
1. シラバスに沿って授業が実施されていますか。	28	4	5	0	0	0	4.62	34	4	4	0	0	0	4.71
2. 黒板やプロジェクト原稿の書き方、文字はわかりやすいですか。	22	5	9	1	0	0	4.30	29	5	7	0	1	0	4.45
3. 授業の説明はわかりやすいか。	23	5	7	2	0	0	4.32	26	9	6	0	1	0	4.40
4. 授業の進み具合は適切ですか。	28	5	3	1	0	0	4.62	29	8	5	0	0	0	4.57
5. 評価方法レポート・試験問題等は適切ですか。	29	5	2	1	0	0	4.68	30	7	5	0	0	0	4.60
6. 総合的に判断してよい授業だと思いますか。	27	6	4	0	0	0	4.62	29	8	5	0	0	0	4.57
7. 授業の内容は理解できましたか。	25	6	5	1	0	0	4.49	29	8	5	0	0	0	4.57
8. この授業にしっかり取り組みましたか。	29	5	3	0	0	0	4.70	30	8	4	0	0	0	4.62



ブレ研究 I	実施年度		平成30年度			学年		IEC						
	実施期間		前期			総回答	実施期間		後期			総回答		
	5	4	3	2	1	無回答	平均	5	4	3	2	1	無回答	平均
設問	5 <td>4 <td>3 <td>2 <td>1 <td>無回答</td> <td>平均</td> <td>5 <td>4 <td>3 <td>2 <td>1 <td>無回答</td> <td>平均</td> </td></td></td></td></td></td></td></td></td>	4 <td>3 <td>2 <td>1 <td>無回答</td> <td>平均</td> <td>5 <td>4 <td>3 <td>2 <td>1 <td>無回答</td> <td>平均</td> </td></td></td></td></td></td></td></td>	3 <td>2 <td>1 <td>無回答</td> <td>平均</td> <td>5 <td>4 <td>3 <td>2 <td>1 <td>無回答</td> <td>平均</td> </td></td></td></td></td></td></td>	2 <td>1 <td>無回答</td> <td>平均</td> <td>5 <td>4 <td>3 <td>2 <td>1 <td>無回答</td> <td>平均</td> </td></td></td></td></td></td>	1 <td>無回答</td> <td>平均</td> <td>5 <td>4 <td>3 <td>2 <td>1 <td>無回答</td> <td>平均</td> </td></td></td></td></td>	無回答	平均	5 <td>4 <td>3 <td>2 <td>1 <td>無回答</td> <td>平均</td> </td></td></td></td>	4 <td>3 <td>2 <td>1 <td>無回答</td> <td>平均</td> </td></td></td>	3 <td>2 <td>1 <td>無回答</td> <td>平均</td> </td></td>	2 <td>1 <td>無回答</td> <td>平均</td> </td>	1 <td>無回答</td> <td>平均</td>	無回答	平均
1. シラバスに沿って授業が実施されていますか。	4	1	1	0	0	0	4.50	7	1	0	0	0	0	4.88
2. 黒板やプロジェクト原稿の書き方、文字はわかりやすいですか。	3	1	2	0	0	0	4.17	6	0	0	0	2	0	4.00
3. 授業の説明はわかりやすいか。	3	0	3	0	0	0	4.00	6	0	0	1	1	0	4.13
4. 授業の進み具合は適切ですか。	4	0	2	0	0	0	4.33	5	0	2	0	1	0	4.00
5. 評価方法レポート・試験問題等は適切ですか。	4	1	1	0	0	0	4.50	5	0	1	0	2	0	3.75
6. 総合的に判断してよい授業だと思いますか。	4	0	2	0	0	0	4.33	5	1	1	0	1	0	4.13
7. 授業の内容は理解できましたか。	4	1	1	0	0	0	4.50	4	0	2	1	1	0	3.63
8. この授業にしっかり取り組みましたか。	5	1	0	0	0	0	4.83	6	1	0	0	1	0	4.38

