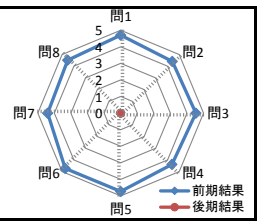
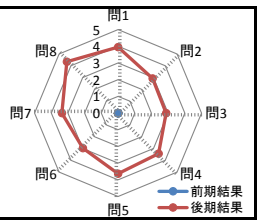


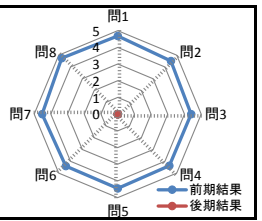
基礎数学 I	実施年度		平成30年度					学年					IME				
	実施期間		前期					総回答	平均	実施期間		後期			総回答	平均	
	5	4	3	2	1	無回答	37	4.70	5	4	3	2	1	無回答	0		
設 問	5	4	3	2	1	無回答	平均		5	4	3	2	1	無回答	平均		
1. シラバスに沿って授業が実施されていますか。	31	1	5	0	0	0	4.70	0	0	0	0	0	0	0	実施なし		
2. 黒板やプロジェクト原稿の書き方、文字はわかりやすいですか。	28	0	7	0	2	0	4.41	0	0	0	0	0	0	0	実施なし		
3. 授業の説明はわかりやすいか。	29	1	6	0	1	0	4.54	0	0	0	0	0	0	0	実施なし		
4. 授業の進み具合は適切ですか。	29	0	4	1	3	0	4.38	0	0	0	0	0	0	0	実施なし		
5. 評価方法レポート・試験問題等は適切ですか。	32	0	5	0	0	0	4.73	0	0	0	0	0	0	0	実施なし		
6. 総合的に判断してよい授業だと思いますか。	32	0	5	0	0	0	4.73	0	0	0	0	0	0	0	実施なし		
7. 授業の内容は理解できましたか。	27	1	7	1	1	0	4.41	0	0	0	0	0	0	0	実施なし		
8. この授業にしっかり取り組みましたか。	28	2	6	0	1	0	4.51	0	0	0	0	0	0	0	実施なし		



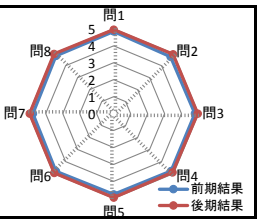
基礎数学 II	実施年度		平成30年度					学年					IME				
	実施期間		前期					総回答	平均	実施期間		後期			総回答	平均	
	5	4	3	2	1	無回答	38	4.70	5	4	3	2	1	無回答	41		
設 問	5	4	3	2	1 <td>無回答</td> <td>平均</td> <td></td> <td>5</td> <td>4</td> <td>3</td> <td>2</td> <td>1</td> <td>無回答</td> <td>平均</td>	無回答	平均		5	4	3	2	1	無回答	平均		
1. シラバスに沿って授業が実施されていますか。	0	0	0	0	0	0	実施なし	22	3	12	0	4	0	0	3.95		
2. 黒板やプロジェクト原稿の書き方、文字はわかりやすいですか。	0	0	0	0	0	0	実施なし	13	3	8	2	15	0	0	2.93		
3. 授業の説明はわかりやすいか。	0	0	0	0	0	0	実施なし	12	3	9	2	15	0	0	2.88		
4. 授業の進み具合は適切ですか。	0	0	0	0	0	0	実施なし	15	3	15	1	7	0	0	3.44		
5. 評価方法レポート・試験問題等は適切ですか。	0	0	0	0	0	0	実施なし	21	2	8	2	8	0	0	3.63		
6. 総合的に判断してよい授業だと思いますか。	0	0	0	0	0	0	実施なし	14	3	7	2	15	0	0	2.98		
7. 授業の内容は理解できましたか。	0	0	0	0	0	0	実施なし	16	4	10	1	10	0	0	3.37		
8. この授業にしっかり取り組みましたか。	0	0	0	0	0	0	実施なし	26	4	10	1	0	0	0	4.34		



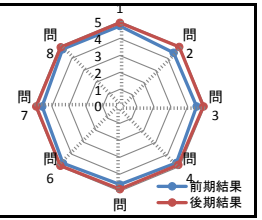
機械工学入門	実施年度		平成30年度					学年					IME				
	実施期間		前期					総回答	平均	実施期間		後期			総回答	平均	
	5	4	3	2	1	無回答	38	4.70	5	4	3	2	1	無回答	0		
設 問	5	4	3	2	1 <td>無回答</td> <td>平均</td> <td></td> <td>5</td> <td>4</td> <td>3</td> <td>2</td> <td>1 <td>無回答</td> <td>平均</td> </td>	無回答	平均		5	4	3	2	1 <td>無回答</td> <td>平均</td>	無回答	平均		
1. シラバスに沿って授業が実施されていますか。	31	2	5	0	0	0	4.68	0	0	0	0	0	0	0	実施なし		
2. 黒板やプロジェクト原稿の書き方、文字はわかりやすいですか。	28	2	7	1	0	0	4.50	0	0	0	0	0	0	0	実施なし		
3. 授業の説明はわかりやすいか。	25	3	10	0	0	0	4.39	0	0	0	0	0	0	0	実施なし		
4. 授業の進み具合は適切ですか。	26	4	6	0	2	0	4.37	0	0	0	0	0	0	0	実施なし		
5. 評価方法レポート・試験問題等は適切ですか。	26	3	9	0	0	0	4.45	0	0	0	0	0	0	0	実施なし		
6. 総合的に判断してよい授業だと思いますか。	26	3	8	0	1	0	4.39	0	0	0	0	0	0	0	実施なし		
7. 授業の内容は理解できましたか。	27	4	7	0	0	0	4.53	0	0	0	0	0	0	0	実施なし		
8. この授業にしっかり取り組みましたか。	32	2	4	0	0	0	4.74	0	0	0	0	0	0	0	実施なし		



機械設計製図 I	実施年度		平成30年度					学年					IME				
	実施期間		前期					総回答	平均	実施期間		後期			総回答	平均	
	5	4	3	2	1	無回答	38	4.70	5	4	3	2	1	無回答	41		
設 問	5	4	3	2	1 <td>無回答</td> <td>平均</td> <td></td> <td>5</td> <td>4</td> <td>3</td> <td>2</td> <td>1 <td>無回答</td> <td>平均</td> </td>	無回答	平均		5	4	3	2	1 <td>無回答</td> <td>平均</td>	無回答	平均		
1. シラバスに沿って授業が実施されていますか。	34	2	2	0	0	0	4.84	39	2	0	0	0	0	0	4.95		
2. 黒板やプロジェクト原稿の書き方、文字はわかりやすいですか。	31	4	3	0	0	0	4.74	39	2	0	0	0	0	0	4.95		
3. 授業の説明はわかりやすいか。	34	0	4	0	0	0	4.79	39	2	0	0	0	0	0	4.95		
4. 授業の進み具合は適切ですか。	33	2	3	0	0	0	4.79	38	2	1	0	0	0	0	4.90		
5. 評価方法レポート・試験問題等は適切ですか。	33	1	4	0	0	0	4.76	39	2	0	0	0	0	0	4.95		
6. 総合的に判断してよい授業だと思いますか。	33	3	2	0	0	0	4.82	39	2	0	0	0	0	0	4.95		
7. 授業の内容は理解できましたか。	33	2	2	1	0	0	4.76	39	2	0	0	0	0	0	4.95		
8. この授業にしっかり取り組みましたか。	33	3	2	0	0	0	4.82	40	1	0	0	0	0	0	4.98		



創造基礎工作実習 I	実施年度		平成30年度					学年					IME				
	実施期間		前期					総回答	平均	実施期間		後期			総回答	平均	
	5	4	3	2	1	無回答	38	4.70	5	4	3	2	1	無回答	41		
設 問	5	4	3	2	1 <td>無回答</td> <td>平均</td> <td></td> <td>5</td> <td>4</td> <td>3</td> <td>2</td> <td>1 <td>無回答</td> <td>平均</td> </td>	無回答	平均		5	4	3	2	1 <td>無回答</td> <td>平均</td>	無回答	平均		
1. シラバスに沿って授業が実施されていますか。	32	2	4	0	0	0	4.74	38	3	0	0	0	0	0	4.93		
2. 黒板やプロジェクト原稿の書き方、文字はわかりやすいですか。	28	0	10	0	0	0	4.47	39	2	0	0	0	0	0	4.95		
3. 授業の説明はわかりやすいか。	29	1	7	1	0	0	4.53	38	3	0	0	0	0	0	4.93		
4. 授業の進み具合は適切ですか。	31	3	4	0	0	0	4.71	37	3	1	0	0	0	0	4.88		
5. 評価方法レポート・試験問題等は適切ですか。	29	3	6	0	0	0	4.61	37	3	1	0	0	0	0	4.88		
6. 総合的に判断してよい授業だと思いますか。	33	0	5	0	0	0	4.74	39	2	0	0	0	0	0	4.95		
7. 授業の内容は理解できましたか。	29	2	7	0	0	0	4.58	38	3	0	0	0	0	0	4.93		
8. この授業にしっかり取り組みましたか。	32	3	3	0	0	0	4.76	39	1	1	0	0	0	0	4.93		



ブレ研究 I	実施年度		平成30年度					学年					IME				
	実施期間		前期					総回答	平均	実施期間		後期			総回答	平均	
	5	4	3	2	1	無回答	8	4.70	5	4	3	2	1	無回答	8		
設 問	5	4	3	2	1 <td>無回答</td> <td>平均</td> <td></td> <td>5</td> <td>4</td> <td>3</td> <td>2</td> <td>1 <td>無回答</td> <td>平均</td> </td>	無回答	平均		5	4	3	2	1 <td>無回答</td> <td>平均</td>	無回答	平均		
1. シラバスに沿って授業が実施されていますか。	6	0	2	0	0	0	4.50	6	0	2	0	0	0	0	4.50		
2. 黒板やプロジェクト原稿の書き方、文字はわかりやすいですか。	4	0	4	0	0	0	4.00	6	1	1	0	0	0	0	4.63		
3. 授業の説明はわかりやすいか。	4	0	4	0	0	0	4.00	7	0	0	0	0	1	0	4.50		
4. 授業の進み具合は適切ですか。	4	0	3	1	0	0	3.88	5	0	2	0	1	0	0	4.00		
5. 評価方法レポート・試験問題等は適切ですか。	5	0	3	0	0	0	4.25	6	1	0	0	1	0	0	4.38		
6. 総合的に判断してよい授業だと思いますか。	4	2	2	0	0	0	4.25	7	0	0	0	0	1	0	4.50		
7. 授業の内容は理解できましたか。	1	2	5	0	0	0	3.50	6	0	2	0	0	0	0	4.50		
8. この授業にしっかり取り組みましたか。	6	0	1	0	1	0	4.25	7	1	0	0	0	0	0	4.88		

