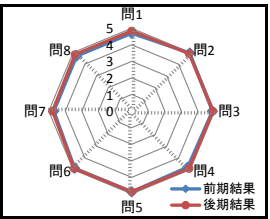
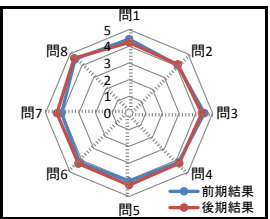


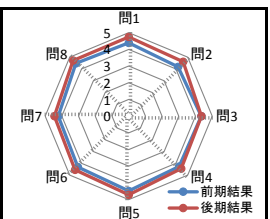
国語 II	実施年度		平成30年度					学年					2CV					
	実施期間		前期		総回答			23		実施期間		後期		総回答			31	
	5	4	3	2	1	無回答	平均	5	4	3	2	1	無回答	平均				
設問	5	4	3	2	1	無回答	平均	5	4	3	2	1	無回答	平均				
1. シラバスに沿って授業が実施されていますか。	18	3	2	0	0	0	4.70	28	1	2	0	0	0	4.84				
2. 黒板やプロジェクト原稿の書き方、文字はわかりやすいですか。	22	1	0	0	0	0	4.96	29	1	1	0	0	0	4.90				
3. 授業の説明はわかりやすいか。	21	1	1	0	0	0	4.87	29	1	1	0	0	0	4.90				
4. 授業の進み具合は適切ですか。	20	1	2	0	0	0	4.78	29	1	1	0	0	0	4.90				
5. 評価方法レポート・試験問題等は適切ですか。	21	1	1	0	0	0	4.87	28	2	1	0	0	0	4.87				
6. 総合的に判断してよい授業だと思いますか。	21	1	1	0	0	0	4.87	29	1	1	0	0	0	4.90				
7. 授業の内容は理解できましたか。	19	2	1	1	0	0	4.70	27	1	3	0	0	0	4.77				
8. この授業にしっかり取り組みましたか。	19	1	3	0	0	0	4.70	28	1	2	0	0	0	4.84				



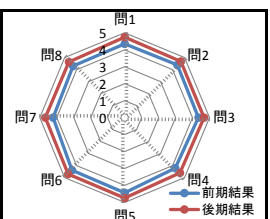
歴史 II	実施年度		平成30年度					学年					2CV					
	実施期間		前期		総回答			23		実施期間		後期		総回答			31	
	5	4	3	2	1	無回答	平均	5	4	3	2	1	無回答	平均				
設問	5	4	3	2	1 <td>無回答</td> <td>平均</td> <td>5</td> <td>4</td> <td>3</td> <td>2</td> <td>1 <td>無回答</td> <td>平均</td> </td>	無回答	平均	5	4	3	2	1 <td>無回答</td> <td>平均</td>	無回答	平均				
1. シラバスに沿って授業が実施されていますか。	16	2	4	1	0	0	4.43	21	1	6	1	2	0	4.23				
2. 黒板やプロジェクト原稿の書き方、文字はわかりやすいですか。	14	1	6	0	2	0	4.09	19	1	9	0	2	0	4.13				
3. 授業の説明はわかりやすいか。	18	1	3	0	1	0	4.52	21	2	7	0	1	0	4.35				
4. 授業の進み具合は適切ですか。	15	2	3	1	2	0	4.17	21	1	7	0	2	0	4.26				
5. 評価方法レポート・試験問題等は適切ですか。	15	1	4	0	3	0	4.09	22	1	6	0	2	0	4.32				
6. 総合的に判断してよい授業だと思いますか。	15	1	5	0	2	0	4.17	21	1	7	1	1	0	4.29				
7. 授業の内容は理解できましたか。	15	1	3	1	3	0	4.04	21	1	8	0	1	0	4.32				
8. この授業にしっかり取り組みましたか。	19	0	3	0	1	0	4.57	25	1	5	0	0	0	4.65				



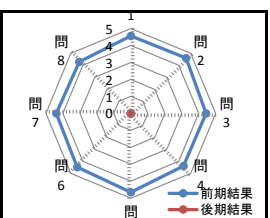
公民 I	実施年度		平成30年度					学年					2CV					
	実施期間		前期		総回答			23		実施期間		後期		総回答			31	
	5	4	3	2	1	無回答	平均	5	4	3	2	1	無回答	平均				
設問	5	4	3	2	1 <td>無回答</td> <td>平均</td> <td>5</td> <td>4</td> <td>3</td> <td>2</td> <td>1 <td>無回答</td> <td>平均</td> </td>	無回答	平均	5	4	3	2	1 <td>無回答</td> <td>平均</td>	無回答	平均				
1. シラバスに沿って授業が実施されていますか。	15	3	4	1	0	0	4.39	26	2	3	0	0	0	4.74				
2. 黒板やプロジェクト原稿の書き方、文字はわかりやすいですか。	16	1	3	0	3	0	4.17	25	2	3	0	1	0	4.61				
3. 授業の説明はわかりやすいか。	18	1	1	0	3	0	4.35	21	4	4	0	2	0	4.35				
4. 授業の進み具合は適切ですか。	17	1	2	0	3	0	4.26	22	2	6	1	0	0	4.45				
5. 評価方法レポート・試験問題等は適切ですか。	18	2	1	0	2	0	4.48	25	3	3	0	0	0	4.71				
6. 総合的に判断してよい授業だと思いますか。	17	2	1	0	3	0	4.30	24	3	2	1	1	0	4.55				
7. 授業の内容は理解できましたか。	17	2	0	0	4	0	4.22	24	2	2	1	2	0	4.45				
8. この授業にしっかり取り組みましたか。	17	3	1	1	1	0	4.48	26	2	1	0	0	0	4.71				



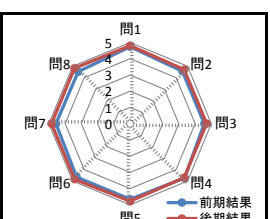
微分積分 I	実施年度		平成30年度					学年					2CV					
	実施期間		前期		総回答			23		実施期間		後期		総回答			31	
	5	4	3	2	1	無回答	平均	5	4	3	2	1	無回答	平均				
設問	5	4	3	2	1 <td>無回答</td> <td>平均</td> <td>5</td> <td>4</td> <td>3</td> <td>2</td> <td>1 <td>無回答</td> <td>平均</td> </td>	無回答	平均	5	4	3	2	1 <td>無回答</td> <td>平均</td>	無回答	平均				
1. シラバスに沿って授業が実施されていますか。	17	1	3	0	2	0	4.35	26	2	3	0	0	0	4.74				
2. 黒板やプロジェクト原稿の書き方、文字はわかりやすいですか。	17	2	2	0	2	0	4.39	25	2	4	0	0	0	4.68				
3. 授業の説明はわかりやすいか。	17	2	1	1	2	0	4.35	25	2	4	0	0	0	4.68				
4. 授業の進み具合は適切ですか。	16	1	3	1	2	0	4.22	25	2	3	0	1	0	4.61				
5. 評価方法レポート・試験問題等は適切ですか。	17	3	1	0	2	0	4.43	26	2	3	0	0	0	4.74				
6. 総合的に判断してよい授業だと思いますか。	17	2	2	0	2	0	4.39	26	1	4	0	0	0	4.71				
7. 授業の内容は理解できましたか。	16	2	2	0	3	0	4.22	26	2	2	0	1	0	4.68				
8. この授業にしっかり取り組みましたか。	17	2	1	0	3	0	4.30	26	1	3	0	1	0	4.65				



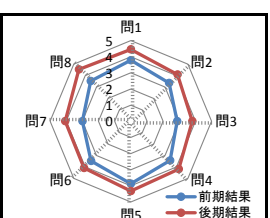
基礎数学 III	実施年度		平成30年度					学年					2CV					
	実施期間		前期		総回答			23		実施期間		後期		総回答			0	
	5	4	3	2	1	無回答	平均	5	4	3	2	1	無回答	平均				
設問	5	4	3	2	1 <td>無回答</td> <td>平均</td> <td>5</td> <td>4</td> <td>3</td> <td>2</td> <td>1 <td>無回答</td> <td>平均</td> </td>	無回答	平均	5	4	3	2	1 <td>無回答</td> <td>平均</td>	無回答	平均				
1. シラバスに沿って授業が実施されていますか。	18	2	2	0	1	0	4.57	0	0	0	0	0	0	実施なし				
2. 黒板やプロジェクト原稿の書き方、文字はわかりやすいですか。	18	3	1	0	1	0	4.61	0	0	0	0	0	0	実施なし				
3. 授業の説明はわかりやすいか。	17	2	2	1	1	0	4.43	0	0	0	0	0	0	実施なし				
4. 授業の進み具合は適切ですか。	17	2	2	0	2	0	4.39	0	0	0	0	0	0	実施なし				
5. 評価方法レポート・試験問題等は適切ですか。	18	4	0	0	1	0	4.65	0	0	0	0	0	0	実施なし				
6. 総合的に判断してよい授業だと思いますか。	17	2	3	0	1	0	4.48	0	0	0	0	0	0	実施なし				
7. 授業の内容は理解できましたか。	17	2	2	0	2	0	4.39	0	0	0	0	0	0	実施なし				
8. この授業にしっかり取り組みましたか。	16	2	3	0	2	0	4.30	0	0	0	0	0	0	実施なし				



数理演習	実施年度		平成30年度					学年					2CV					
	実施期間		前期		総回答			23		実施期間		後期		総回答			31	
	5	4	3	2	1	無回答	平均	5	4	3	2	1	無回答	平均				
設問	5	4	3	2	1 <td>無回答</td> <td>平均</td> <td>5</td> <td>4</td> <td>3</td> <td>2</td> <td>1 <td>無回答</td> <td>平均</td> </td>	無回答	平均	5	4	3	2	1 <td>無回答</td> <td>平均</td>	無回答	平均				
1. シラバスに沿って授業が実施されていますか。	21	0	1	0	1	0	4.74	28	1	1	1	0	0	4.81				
2. 黒板やプロジェクト原稿の書き方、文字はわかりやすいですか。	19	0	3	0	1	0	4.57	26	1	4	0	0	0	4.71				
3. 授業の説明はわかりやすいか。	19	0	3	0	1	0	4.57	26	1	4	0	0	0	4.71				
4. 授業の進み具合は適切ですか。	21	0	1	0	1	0	4.74	26	1	4	0	0	0	4.71				
5. 評価方法レポート・試験問題等は適切ですか。	20	0	2	0	1	0	4.65	27	1	3	0	0	0	4.77				
6. 総合的に判断してよい授業だと思いますか。	20	0	2	0	1	0	4.65	28	1	2	0	0	0	4.84				
7. 授業の内容は理解できましたか。	20	0	1	0	2	0	4.57	28	1	2	0	0	0	4.84				
8. この授業にしっかり取り組みましたか。	19	1	1	0	2	0	4.52	28	1	2	0	0	0	4.84				

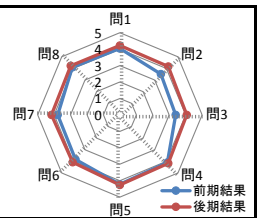


物理 II	実施年度		平成30年度					学年					2CV					
	実施期間		前期		総回答			23		実施期間		後期		総回答			31	
	5	4	3	2	1	無回答	平均	5	4	3	2	1	無回答	平均				
設問	5	4	3	2	1 <td>無回答</td> <td>平均</td> <td>5</td> <td>4</td> <td>3</td> <td>2</td> <td>1 <td>無回答</td> <td>平均</td> </td>	無回答	平均	5	4	3	2	1 <td>無回答</td> <td>平均</td>	無回答	平均				
1. シラバスに沿って授業が実施されていますか。	12	0	8	0	3	0	3.78	24	1	4	0	2	0	4.45				
2. 黒板やプロジェクト原稿の書き方、文字はわかりやすいですか。	11	0	4	2	6	0	3.35	20	2	5	0	4	0	4.10				
3. 授業の説明はわかりやすいか。	7	1	5	2	8	0	2.87	18	1	6	0	6	0	3.81				
4. 授業の進み具合は適切ですか。	10	1	6	1	5	0	3.43	21	1	6	0	3	0	4.19				
5. 評価方法レポート・試験問題等は適切ですか。	14	1	3	1	4	0	3.87	23	1	4	0	3	0	4.32				
6. 総合的に判断してよい授業だと思いますか。	10	1	7	0	5	0	3.48	20	2	5	0	4	0	4.10				
7. 授業の内容は理解できましたか。	7	2	6	0	8	0	3.00	20	1	6	0	4	0	4.06				
8. この授業にしっかり取り組みましたか。	11	2	4	0	6	0	3.52	24	2	4	0	1	0	4.55				

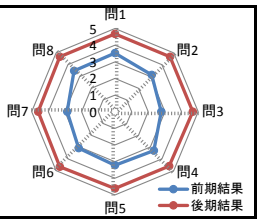


化学 II	実施年度		平成30年度					学年					2CV					
	実施期間		前期		総回答			23		実施期間		後期		総回答			31	
	5	4	3	2	1	無回答	平均	5	4	3	2	1	無回答	平均				
設問	5	4	3	2	1 <td>無回答</td> <td>平均</td> <td>5</td> <td>4</td> <td>3</td> <td>2</td> <td>1 <td>無回答</td> <td>平均</td> </td>	無回答	平均	5	4	3	2	1 <td>無回答</td> <td>平均</td>	無回答	平均				
1. シラバスに沿って授業が実施されていますか。	15	0	6	1	1	0	4.17	28	2	1	0	0	0	4.87				
2. 黒板やプロジェクト原稿の書き方、文字はわかりやすいですか。	15	0	2	2	4	0	3.87	27	1	3	0	0	0	4.77				
3. 授業の説明はわかりやすいか。	13	0	2	3	5	0	3.57	26	2	3	0	0	0	4.74				
4. 授業の進み具合は適切ですか。	16	0	5	0	2	0	4.22	26	2	3	0	0	0	4.74				
5. 評価方法レポート・試験問題等は適切ですか。	18	0	3	0	2	0	4.39	27	1	3	0	0	0	4.77				
6. 総合的に判断してよい授業だと思いますか。	16	0	4	0	3	0	4.13	26	2	3	0	0	0	4.74				
7. 授業の内容は理解できましたか。	14	0	4	1	4	0	3.83	26	1	4	0	0	0	4.71				
8. この授業にしっかり取り組みましたか。	15	0	3	0	5	0	3.87	26	2	3								

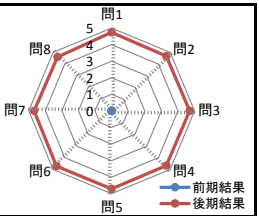
英語 II B	実施年度		平成30年度			学年		2CV						
	実施期間		前期			総回答	23	実施期間		後期			総回答	31
	5	4	3	2	1	無回答	平均	5	4	3	2	1	無回答	平均
設問	5	4	3	2	1	無回答	平均	5	4	3	2	1	無回答	平均
1. シラバスに沿って授業が実施されていますか。	13	2	6	0	2	0	4.04	21	3	3	1	3	0	4.23
2. 黒板やプロジェクト原稿の書き方、文字はわかりやすいですか。	11	1	5	1	5	0	3.52	21	2	4	0	4	0	4.16
3. 授業の説明はわかりやすいか。	10	1	5	2	5	0	3.39	20	2	4	1	4	0	4.06
4. 授業の進み具合は適切ですか。	14	1	6	0	2	0	4.09	21	2	4	0	4	0	4.16
5. 評価方法レポート・試験問題等は適切ですか。	15	2	4	0	2	0	4.22	21	3	4	0	3	0	4.26
6. 総合的に判断してよい授業だと思いますか。	10	4	6	1	2	0	3.83	19	2	6	1	3	0	4.06
7. 授業の内容は理解できましたか。	11	2	7	0	3	0	3.78	21	1	5	1	3	0	4.16
8. この授業にしっかり取り組みましたか。	14	2	4	1	2	0	4.09	21	2	5	0	3	0	4.23



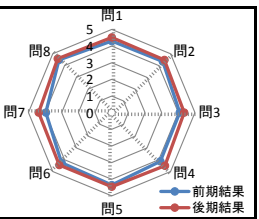
基礎力学 I	実施年度		平成30年度			学年		2CV						
	実施期間		前期			総回答	23	実施期間		後期			総回答	31
	5	4	3	2	1	無回答	平均	5	4	3	2	1	無回答	平均
設問	5	4	3	2	1 <td>無回答</td> <td>平均</td> <td>5</td> <td>4</td> <td>3</td> <td>2</td> <td>1 <td>無回答</td> <td>平均</td> </td>	無回答	平均	5	4	3	2	1 <td>無回答</td> <td>平均</td>	無回答	平均
1. シラバスに沿って授業が実施されていますか。	11	1	5	1	5	0	3.52	26	2	2	0	1	0	4.68
2. 黒板やプロジェクト原稿の書き方、文字はわかりやすいですか。	9	2	3	1	8	0	3.13	26	2	2	0	1	0	4.68
3. 授業の説明はわかりやすいか。	6	1	6	2	8	0	2.78	26	2	2	0	1	0	4.68
4. 授業の進み具合は適切ですか。	10	1	4	2	6	0	3.30	25	2	3	0	1	0	4.61
5. 評価方法レポート・試験問題等は適切ですか。	9	1	5	2	6	0	3.22	25	2	3	0	1	0	4.61
6. 総合的に判断してよい授業だと思いますか。	7	2	5	4	5	0	3.09	26	2	2	0	1	0	4.68
7. 授業の内容は理解できましたか。	8	1	3	2	9	0	2.87	25	2	3	0	1	0	4.61
8. この授業にしっかり取り組みましたか。	10	4	2	1	6	0	3.48	26	2	2	0	1	0	4.68



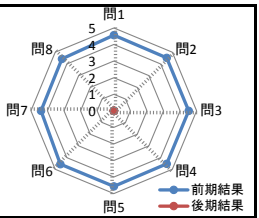
環境原論	実施年度		平成30年度			学年		2CV						
	実施期間		前期			総回答	23	実施期間		後期			総回答	31
	5	4	3	2	1	無回答	平均	5	4	3	2	1	無回答	平均
設問	5	4 <td>3 <td>2 <td>1 <th>無回答</th> <th>平均</th> <td>5</td> <td>4 <td>3 <td>2 <td>1 <th>無回答</th> <th>平均</th> </td></td></td></td></td></td></td>	3 <td>2 <td>1 <th>無回答</th> <th>平均</th> <td>5</td> <td>4 <td>3 <td>2 <td>1 <th>無回答</th> <th>平均</th> </td></td></td></td></td></td>	2 <td>1 <th>無回答</th> <th>平均</th> <td>5</td> <td>4 <td>3 <td>2 <td>1 <th>無回答</th> <th>平均</th> </td></td></td></td></td>	1 <th>無回答</th> <th>平均</th> <td>5</td> <td>4 <td>3 <td>2 <td>1 <th>無回答</th> <th>平均</th> </td></td></td></td>	無回答	平均	5	4 <td>3 <td>2 <td>1 <th>無回答</th> <th>平均</th> </td></td></td>	3 <td>2 <td>1 <th>無回答</th> <th>平均</th> </td></td>	2 <td>1 <th>無回答</th> <th>平均</th> </td>	1 <th>無回答</th> <th>平均</th>	無回答	平均
1. シラバスに沿って授業が実施されていますか。	0	0	0	0	0	0	実施なし	27	2	1	0	1	0	4.74
2. 黒板やプロジェクト原稿の書き方、文字はわかりやすいですか。	0	0	0	0	0	0	実施なし	25	4	1	0	1	0	4.68
3. 授業の説明はわかりやすいか。	0	0	0	0	0	0	実施なし	26	3	1	0	1	0	4.71
4. 授業の進み具合は適切ですか。	0	0	0	0	0	0	実施なし	26	2	2	0	1	0	4.68
5. 評価方法レポート・試験問題等は適切ですか。	0	0	0	0	0	0	実施なし	26	3	1	0	1	0	4.71
6. 総合的に判断してよい授業だと思いますか。	0	0	0	0	0	0	実施なし	26	3	1	0	1	0	4.71
7. 授業の内容は理解できましたか。	0	0	0	0	0	0	実施なし	26	2	2	0	1	0	4.68
8. この授業にしっかり取り組みましたか。	0	0	0	0	0	0	実施なし	25	2	3	0	1	0	4.61



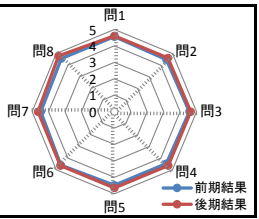
基礎情報処理	実施年度		平成30年度			学年		2CV						
	実施期間		前期			総回答	23	実施期間		後期			総回答	31
	5	4	3	2	1	無回答	平均	5	4	3	2	1	無回答	平均
設問	5	4 <td>3 <td>2 <td>1 <th>無回答</th> <th>平均</th> <td>5</td> <td>4 <td>3 <td>2 <td>1 <th>無回答</th> <th>平均</th> </td></td></td></td></td></td></td>	3 <td>2 <td>1 <th>無回答</th> <th>平均</th> <td>5</td> <td>4 <td>3 <td>2 <td>1 <th>無回答</th> <th>平均</th> </td></td></td></td></td></td>	2 <td>1 <th>無回答</th> <th>平均</th> <td>5</td> <td>4 <td>3 <td>2 <td>1 <th>無回答</th> <th>平均</th> </td></td></td></td></td>	1 <th>無回答</th> <th>平均</th> <td>5</td> <td>4 <td>3 <td>2 <td>1 <th>無回答</th> <th>平均</th> </td></td></td></td>	無回答	平均	5	4 <td>3 <td>2 <td>1 <th>無回答</th> <th>平均</th> </td></td></td>	3 <td>2 <td>1 <th>無回答</th> <th>平均</th> </td></td>	2 <td>1 <th>無回答</th> <th>平均</th> </td>	1 <th>無回答</th> <th>平均</th>	無回答	平均
1. シラバスに沿って授業が実施されていますか。	16	2	3	0	2	0	4.30	24	2	3	1	1	0	4.52
2. 黒板やプロジェクト原稿の書き方、文字はわかりやすいですか。	16	3	2	0	2	0	4.35	24	1	4	1	1	0	4.48
3. 授業の説明はわかりやすいか。	14	2	4	1	2	0	4.09	22	2	4	2	1	0	4.35
4. 授業の進み具合は適切ですか。	14	2	5	0	2	0	4.13	24	2	3	1	1	0	4.52
5. 評価方法レポート・試験問題等は適切ですか。	15	4	2	1	1	0	4.35	23	2	4	1	1	0	4.45
6. 総合的に判断してよい授業だと思いますか。	15	3	2	2	1	0	4.26	23	2	4	1	1	0	4.45
7. 授業の内容は理解できましたか。	13	3	3	1	3	0	3.96	23	1	4	2	1	0	4.39
8. この授業にしっかり取り組みましたか。	17	3	1	1	1	0	4.48	25	2	2	1	1	0	4.58



測量学 II	実施年度		平成30年度			学年		2CV						
	実施期間		前期			総回答	23	実施期間		後期			総回答	0
	5	4	3	2	1	無回答	平均	5	4	3	2	1	無回答	平均
設問	5	4 <td>3 <td>2 <td>1 <th>無回答</th> <th>平均</th> <td>5</td> <td>4 <td>3 <td>2 <td>1 <th>無回答</th> <th>平均</th> </td></td></td></td></td></td></td>	3 <td>2 <td>1 <th>無回答</th> <th>平均</th> <td>5</td> <td>4 <td>3 <td>2 <td>1 <th>無回答</th> <th>平均</th> </td></td></td></td></td></td>	2 <td>1 <th>無回答</th> <th>平均</th> <td>5</td> <td>4 <td>3 <td>2 <td>1 <th>無回答</th> <th>平均</th> </td></td></td></td></td>	1 <th>無回答</th> <th>平均</th> <td>5</td> <td>4 <td>3 <td>2 <td>1 <th>無回答</th> <th>平均</th> </td></td></td></td>	無回答	平均	5	4 <td>3 <td>2 <td>1 <th>無回答</th> <th>平均</th> </td></td></td>	3 <td>2 <td>1 <th>無回答</th> <th>平均</th> </td></td>	2 <td>1 <th>無回答</th> <th>平均</th> </td>	1 <th>無回答</th> <th>平均</th>	無回答	平均
1. シラバスに沿って授業が実施されていますか。	18	2	2	0	1	0	4.57	0	0	0	0	0	0	実施なし
2. 黒板やプロジェクト原稿の書き方、文字はわかりやすいですか。	18	1	3	0	1	0	4.52	0	0	0	0	0	0	実施なし
3. 授業の説明はわかりやすいか。	18	1	3	0	1	0	4.52	0	0	0	0	0	0	実施なし
4. 授業の進み具合は適切ですか。	18	1	3	0	1	0	4.52	0	0	0	0	0	0	実施なし
5. 評価方法レポート・試験問題等は適切ですか。	18	2	2	0	1	0	4.57	0	0	0	0	0	0	実施なし
6. 総合的に判断してよい授業だと思いますか。	18	2	2	0	1	0	4.57	0	0	0	0	0	0	実施なし
7. 授業の内容は理解できましたか。	18	0	3	0	2	0	4.39	0	0	0	0	0	0	実施なし
8. この授業にしっかり取り組みましたか。	18	1	2	0	2	0	4.43	0	0	0	0	0	0	実施なし



建設創造基礎実験実習 II	実施年度		平成30年度			学年		2CV						
	実施期間		前期			総回答	23	実施期間		後期			総回答	31
	5	4	3	2	1	無回答	平均	5	4	3	2	1	無回答	平均
設問	5	4 <td>3 <td>2 <td>1 <th>無回答</th> <th>平均</th> <td>5</td> <td>4 <td>3 <td>2 <td>1 <th>無回答</th> <th>平均</th> </td></td></td></td></td></td></td>	3 <td>2 <td>1 <th>無回答</th> <th>平均</th> <td>5</td> <td>4 <td>3 <td>2 <td>1 <th>無回答</th> <th>平均</th> </td></td></td></td></td></td>	2 <td>1 <th>無回答</th> <th>平均</th> <td>5</td> <td>4 <td>3 <td>2 <td>1 <th>無回答</th> <th>平均</th> </td></td></td></td></td>	1 <th>無回答</th> <th>平均</th> <td>5</td> <td>4 <td>3 <td>2 <td>1 <th>無回答</th> <th>平均</th> </td></td></td></td>	無回答	平均	5	4 <td>3 <td>2 <td>1 <th>無回答</th> <th>平均</th> </td></td></td>	3 <td>2 <td>1 <th>無回答</th> <th>平均</th> </td></td>	2 <td>1 <th>無回答</th> <th>平均</th> </td>	1 <th>無回答</th> <th>平均</th>	無回答	平均
1. シラバスに沿って授業が実施されていますか。	18	1	3	1	0	0	4.57	25	2	3	0	1	0	4.61
2. 黒板やプロジェクト原稿の書き方、文字はわかりやすいですか。	18	0	3	2	0	0	4.48	25	2	3	0	1	0	4.61
3. 授業の説明はわかりやすいか。	18	0	5	0	0	0	4.57	25	3	2	0	1	0	4.65
4. 授業の進み具合は適切ですか。	18	0	3	2	0	0	4.48	25	3	2	0	1	0	4.65
5. 評価方法レポート・試験問題等は適切ですか。	18	0	3	2	0	0	4.48	25	3	2	0	1	0	4.65
6. 総合的に判断してよい授業だと思いますか。	18	1	4	0	0	0	4.61	25	3	2	0	1	0	4.65
7. 授業の内容は理解できましたか。	18	1	2	1	1	0	4.48	25	3	2	0	1	0	4.65
8. この授業にしっかり取り組みましたか。	18	1	3	1	0	0	4.57	27	2	2	0	0	0	4.81



ブレ研究 II	実施年度		平成30年度			学年		2CV						
	実施期間		前期			総回答	23	実施期間		後期			総回答	1
	5	4	3	2	1	無回答	平均	5	4	3	2	1	無回答	平均
設問	5	4 <td>3 <td>2 <td>1 <th>無回答</th> <th>平均</th> <td>5</td> <td>4 <td>3 <td>2 <td>1 <th>無回答</th> <th>平均</th> </td></td></td></td></td></td></td>	3 <td>2 <td>1 <th>無回答</th> <th>平均</th> <td>5</td> <td>4 <td>3 <td>2 <td>1 <th>無回答</th> <th>平均</th> </td></td></td></td></td></td>	2 <td>1 <th>無回答</th> <th>平均</th> <td>5</td> <td>4 <td>3 <td>2 <td>1 <th>無回答</th> <th>平均</th> </td></td></td></td></td>	1 <th>無回答</th> <th>平均</th> <td>5</td> <td>4 <td>3 <td>2 <td>1 <th>無回答</th> <th>平均</th> </td></td></td></td>	無回答	平均	5	4 <td>3 <td>2 <td>1 <th>無回答</th> <th>平均</th> </td></td></td>	3 <td>2 <td>1 <th>無回答</th> <th>平均</th> </td></td>	2 <td>1 <th>無回答</th> <th>平均</th> </td>	1 <th>無回答</th> <th>平均</th>	無回答	平均
1. シラバスに沿って授業が実施されていますか。	0	0	0	0	0	0	実施なし	1	0	0	0	0	0	5.00
2. 黒板やプロジェクト原稿の書き方、文字はわかりやすいですか。	0	0	0	0	0	0	実施なし	1	0	0	0	0	0	5.00
3. 授業の説明はわかりやすいか。	0	0	0	0	0	0	実施なし	1	0	0	0	0	0	5.00
4. 授業の進み具合は適切ですか。	0	0	0	0	0	0	実施なし	1	0	0	0	0	0	5.00
5. 評価方法レポート・試験問題等は適切ですか。	0	0	0	0	0	0	実施なし	1	0	0	0	0	0	5.00
6. 総合的に判断してよい授業だと思いますか。	0	0	0	0	0	0	実施なし	1	0	0	0	0	0	5.00
7. 授業の内容は理解できましたか。	0	0	0	0	0	0	実施なし	1	0	0	0	0	0	5.00
8. この授業にしっかり取り組みましたか。	0	0	0	0	0	0	実施なし	1	0	0	0	0	0	5.00

