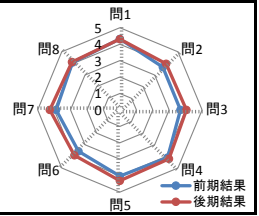
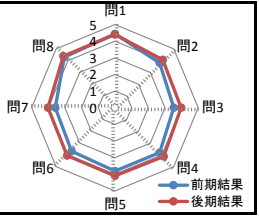


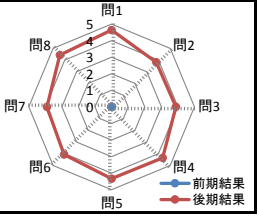
英語ⅡB	実施年度		平成30年度				学年				2EC			
	実施期間		前期				後期				後期			
	5	4	3	2	1	無回答	平均	5	4	3	2	1	無回答	平均
設問	5	4	3	2	1	無回答	平均	5	4	3	2	1	無回答	平均
1. シラバスに沿って授業が実施されていますか。	24	9	6	1	1	0	4.32	26	5	10	0	1	0	4.31
2. 黒板やプロジェクト原稿の書き方、文字はわかりやすいですか。	16	10	7	2	6	0	3.68	24	3	9	2	4	0	3.98
3. 授業の説明はわかりやすいか。	17	6	11	2	5	0	3.68	23	3	13	1	2	0	4.05
4. 授業の進み具合は適切ですか。	21	5	14	0	1	0	4.10	26	3	11	0	2	0	4.21
5. 評価方法レポート・試験問題等は適切ですか。	19	6	15	0	1	0	4.02	26	5	10	0	1	0	4.31
6. 総合的に判断してよい授業だと思いますか。	14	8	12	1	6	0	3.56	22	3	12	1	4	0	3.90
7. 授業の内容は理解できましたか。	19	6	11	2	3	0	3.88	27	2	11	1	1	0	4.26
8. この授業にしっかりと取り組みましたか。	20	7	12	1	1	0	4.07	25	3	10	2	2	0	4.12



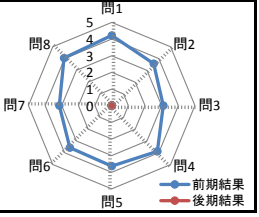
電気基礎Ⅰ	実施年度		平成30年度				学年				2EC			
	実施期間		前期				後期				後期			
	5	4	3	2	1	無回答	平均	5	4	3	2	1	無回答	平均
設問	5	4	3	2	1 <td>無回答<th>平均</th> <td>5</td><td>4</td><td>3</td><td>2</td><td>1<td>無回答<th>平均</th> </td></td></td>	無回答 <th>平均</th> <td>5</td> <td>4</td> <td>3</td> <td>2</td> <td>1<td>無回答<th>平均</th> </td></td>	平均	5	4	3	2	1 <td>無回答<th>平均</th> </td>	無回答 <th>平均</th>	平均
1. シラバスに沿って授業が実施されていますか。	30	2	7	1	1	0	4.44	31	4	3	1	3	0	4.40
2. 黒板やプロジェクト原稿の書き方、文字はわかりやすいですか。	18	5	13	2	3	0	3.80	25	4	8	1	4	0	4.07
3. 授業の説明はわかりやすいか。	16	7	9	1	8	0	3.54	25	1	10	2	4	0	3.98
4. 授業の進み具合は適切ですか。	17	7	12	2	3	0	3.80	26	5	6	1	4	0	4.14
5. 評価方法レポート・試験問題等は適切ですか。	19	4	13	1	4	0	3.80	26	5	5	1	5	0	4.10
6. 総合的に判断してよい授業だと思いますか。	16	5	15	1	4	0	3.68	25	4	8	1	4	0	4.07
7. 授業の内容は理解できましたか。	17	6	9	2	7	0	3.59	26	2	7	3	4	0	4.02
8. この授業にしっかりと取り組みましたか。	23	9	8	0	1	0	4.29	32	1	5	1	3	0	4.38



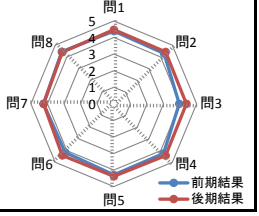
電気物理	実施年度		平成30年度				学年				2EC			
	実施期間		前期				後期				後期			
	5	4	3	2	1	無回答	平均	5	4	3	2	1	無回答	平均
設問	5	4	3	2	1 <td>無回答<th>平均</th> <td>5</td><td>4</td><td>3</td><td>2</td><td>1<td>無回答<th>平均</th> </td></td></td>	無回答 <th>平均</th> <td>5</td> <td>4</td> <td>3</td> <td>2</td> <td>1<td>無回答<th>平均</th> </td></td>	平均	5	4	3	2	1 <td>無回答<th>平均</th> </td>	無回答 <th>平均</th>	平均
1. シラバスに沿って授業が実施されていますか。	0	0	0	0	0	0	実施なし	33	3	6	0	0	0	4.64
2. 黒板やプロジェクト原稿の書き方、文字はわかりやすいですか。	0	0	0	0	0	0	実施なし	21	2	13	2	4	0	3.81
3. 授業の説明はわかりやすいか。	0	0	0	0	0	0	実施なし	21	4	12	1	4	0	3.88
4. 授業の進み具合は適切ですか。	0	0	0	0	0	0	実施なし	26	5	11	0	0	0	4.36
5. 評価方法レポート・試験問題等は適切ですか。	0	0	0	0	0	0	実施なし	27	3	11	1	0	0	4.33
6. 総合的に判断してよい授業だと思いますか。	0	0	0	0	0	0	実施なし	21	5	15	0	1	0	4.07
7. 授業の内容は理解できましたか。	0	0	0	0	0	0	実施なし	22	3	11	3	3	0	3.90
8. この授業にしっかりと取り組みましたか。	0	0	0	0	0	0	実施なし	27	6	9	0	0	0	4.43



情報数学基礎	実施年度		平成30年度				学年				2EC			
	実施期間		前期				後期				後期			
	5	4	3	2	1	無回答	平均	5	4	3	2	1	無回答	平均
設問	5	4	3	2	1 <td>無回答<th>平均</th> <td>5</td><td>4</td><td>3</td><td>2</td><td>1<td>無回答<th>平均</th> </td></td></td>	無回答 <th>平均</th> <td>5</td> <td>4</td> <td>3</td> <td>2</td> <td>1<td>無回答<th>平均</th> </td></td>	平均	5	4	3	2	1 <td>無回答<th>平均</th> </td>	無回答 <th>平均</th>	平均
1. シラバスに沿って授業が実施されていますか。	27	4	6	0	4	0	4.22	0	0	0	0	0	0	実施なし
2. 黒板やプロジェクト原稿の書き方、文字はわかりやすいですか。	17	8	6	1	9	0	3.56	0	0	0	0	0	0	実施なし
3. 授業の説明はわかりやすいか。	14	1	12	3	11	0	3.10	0	0	0	0	0	0	実施なし
4. 授業の進み具合は適切ですか。	20	6	10	0	5	0	3.88	0	0	0	0	0	0	実施なし
5. 評価方法レポート・試験問題等は適切ですか。	19	5	7	3	7	0	3.63	0	0	0	0	0	0	実施なし
6. 総合的に判断してよい授業だと思いますか。	17	3	12	4	5	0	3.56	0	0	0	0	0	0	実施なし
7. 授業の内容は理解できましたか。	14	1	12	5	9	0	3.15	0	0	0	0	0	0	実施なし
8. この授業にしっかりと取り組みましたか。	23	3	12	0	3	0	4.05	0	0	0	0	0	0	実施なし



情報処理基礎Ⅱ	実施年度		平成30年度				学年				2EC			
	実施期間		前期				後期				後期			
	5	4	3	2	1	無回答	平均	5	4	3	2	1	無回答	平均
設問	5	4	3	2	1 <td>無回答<th>平均</th> <td>5</td><td>4</td><td>3</td><td>2</td><td>1<td>無回答<th>平均</th> </td></td></td>	無回答 <th>平均</th> <td>5</td> <td>4</td> <td>3</td> <td>2</td> <td>1<td>無回答<th>平均</th> </td></td>	平均	5	4	3	2	1 <td>無回答<th>平均</th> </td>	無回答 <th>平均</th>	平均
1. シラバスに沿って授業が実施されていますか。	29	4	5	1	2	0	4.39	29	6	6	0	1	0	4.48
2. 黒板やプロジェクト原稿の書き方、文字はわかりやすいですか。	25	8	5	1	2	0	4.29	28	6	7	0	1	0	4.43
3. 授業の説明はわかりやすいか。	23	3	9	2	4	0	3.95	27	6	8	0	1	0	4.38
4. 授業の進み具合は適切ですか。	24	7	8	0	2	0	4.24	29	5	6	1	1	0	4.43
5. 評価方法レポート・試験問題等は適切ですか。	26	5	8	0	2	0	4.29	27	6	8	0	1	0	4.38
6. 総合的に判断してよい授業だと思いますか。	22	5	13	0	1	0	4.15	27	7	7	0	1	0	4.40
7. 授業の内容は理解できましたか。	26	6	5	1	3	0	4.24	23	9	8	1	1	0	4.24
8. この授業にしっかりと取り組みましたか。	28	5	7	0	1	0	4.44	27	7	7	0	1	0	4.40



電子情報創造工学実験実習Ⅱ	実施年度		平成30年度				学年				2EC			
	実施期間		前期				後期				後期			
	5	4	3	2	1	無回答	平均	5	4	3	2	1	無回答	平均
設問	5	4	3	2	1 <td>無回答<th>平均</th> <td>5</td><td>4</td><td>3</td><td>2</td><td>1<td>無回答<th>平均</th> </td></td></td>	無回答 <th>平均</th> <td>5</td> <td>4</td> <td>3</td> <td>2</td> <td>1<td>無回答<th>平均</th> </td></td>	平均	5	4	3	2	1 <td>無回答<th>平均</th> </td>	無回答 <th>平均</th>	平均
1. シラバスに沿って授業が実施されていますか。	30	2	7	0	2	0	4.41	32	3	6	0	1	0	4.55
2. 黒板やプロジェクト原稿の書き方、文字はわかりやすいですか。	19	5	11	1	5	0	3.78	26	6	6	1	3	0	4.21
3. 授業の説明はわかりやすいか。	16	5	14	1	5	0	3.63	25	5	9	0	3	0	4.17
4. 授業の進み具合は適切ですか。	22	7	8	1	3	0	4.07	28	4	8	0	2	0	4.33
5. 評価方法レポート・試験問題等は適切ですか。	21	5	8	2	5	0	3.85	26	4	10	0	2	0	4.24
6. 総合的に判断してよい授業だと思いますか。	18	7	11	1	4	0	3.83	25	4	10	0	3	0	4.14
7. 授業の内容は理解できましたか。	17	5	8	3	8	0	3.49	23	4	13	0	2	0	4.10
8. この授業にしっかりと取り組みましたか。	29	5	6	0	1	0	4.49	33	3	5	0	1	0	4.60

