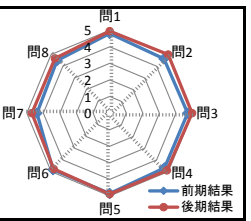
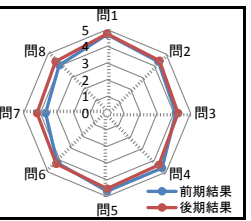


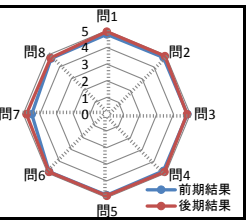
国語 II	実施年度		平成30年度					学年					2ME					
	実施期間		前期		総回答			41		実施期間		後期		総回答			36	
	5	4	3	2	1	無回答	平均	5	4	3	2	1	無回答	平均				
設問	5	4	3	2	1	無回答	平均	5	4	3	2	1	無回答	平均				
1. シラバスに沿って授業が実施されていますか。	36	2	3	0	0	0	4.80	35	0	1	0	0	0	4.94				
2. 黒板やプロジェクト原稿の書き方、文字はわかりやすいですか。	33	3	4	0	1	0	4.63	36	0	0	0	0	0	5.00				
3. 授業の説明はわかりやすいか。	33	4	4	0	0	0	4.71	35	1	0	0	0	0	4.97				
4. 授業の進み具合は適切ですか。	34	3	3	0	1	0	4.68	34	0	2	0	0	0	4.89				
5. 評価方法レポート・試験問題等は適切ですか。	36	4	1	0	0	0	4.85	34	0	2	0	0	0	4.89				
6. 総合的に判断してよい授業だと思いますか。	36	3	2	0	0	0	4.83	33	0	2	0	1	0	4.78				
7. 授業の内容は理解できましたか。	28	4	7	1	1	0	4.39	30	3	2	0	1	0	4.69				
8. この授業にしっかり取り組みましたか。	31	3	5	0	2	0	4.49	31	2	1	0	2	0	4.67				



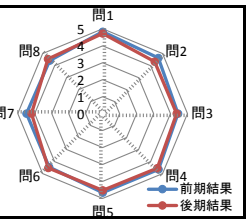
歴史 II	実施年度		平成30年度					学年					2ME					
	実施期間		前期		総回答			41		実施期間		後期		総回答			36	
	5	4	3	2	1	無回答	平均	5	4	3	2	1	無回答	平均				
設問	5	4	3	2	1 <td>無回答</td> <td>平均</td> <td>5</td> <td>4</td> <td>3</td> <td>2</td> <td>1 <td>無回答</td> <td>平均</td> </td>	無回答	平均	5	4	3	2	1 <td>無回答</td> <td>平均</td>	無回答	平均				
1. シラバスに沿って授業が実施されていますか。	34	2	5	0	0	0	4.71	31	1	4	0	0	0	4.75				
2. 黒板やプロジェクト原稿の書き方、文字はわかりやすいですか。	29	3	6	0	3	0	4.34	26	2	7	0	1	0	4.44				
3. 授業の説明はわかりやすいか。	23	5	10	1	2	0	4.12	21	3	12	0	0	0	4.25				
4. 授業の進み具合は適切ですか。	33	2	6	0	0	0	4.66	23	4	9	0	0	0	4.39				
5. 評価方法レポート・試験問題等は適切ですか。	34	1	6	0	0	0	4.62	27	2	6	1	0	0	4.53				
6. 総合的に判断してよい授業だと思いますか。	25	3	11	1	1	0	4.22	23	3	9	0	1	0	4.31				
7. 授業の内容は理解できましたか。	20	1	13	1	6	0	3.68	21	3	11	0	1	0	4.19				
8. この授業にしっかり取り組みましたか。	23	2	13	1	2	0	4.05	23	3	10	0	0	0	4.36				



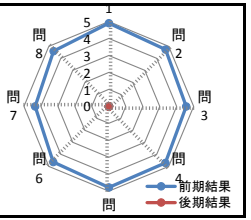
公民 I	実施年度		平成30年度					学年					2ME					
	実施期間		前期		総回答			41		実施期間		後期		総回答			36	
	5	4	3	2	1	無回答	平均	5	4	3	2	1	無回答	平均				
設問	5	4	3	2	1 <td>無回答</td> <td>平均</td> <td>5</td> <td>4</td> <td>3</td> <td>2</td> <td>1 <td>無回答</td> <td>平均</td> </td>	無回答	平均	5	4	3	2	1 <td>無回答</td> <td>平均</td>	無回答	平均				
1. シラバスに沿って授業が実施されていますか。	36	1	4	0	0	0	4.78	34	2	0	0	0	0	4.94				
2. 黒板やプロジェクト原稿の書き方、文字はわかりやすいですか。	36	2	3	0	0	0	4.80	33	3	0	0	0	0	4.92				
3. 授業の説明はわかりやすいか。	37	1	3	0	0	0	4.83	31	3	2	0	0	0	4.81				
4. 授業の進み具合は適切ですか。	36	2	3	0	0	0	4.80	33	2	1	0	0	0	4.89				
5. 評価方法レポート・試験問題等は適切ですか。	38	0	3	0	0	0	4.85	33	2	1	0	0	0	4.89				
6. 総合的に判断してよい授業だと思いますか。	38	1	2	0	0	0	4.88	33	2	1	0	0	0	4.89				
7. 授業の内容は理解できましたか。	29	5	6	0	1	0	4.49	32	1	3	0	0	0	4.81				
8. この授業にしっかり取り組みましたか。	35	2	3	0	1	0	4.71	31	1	4	0	0	0	4.75				



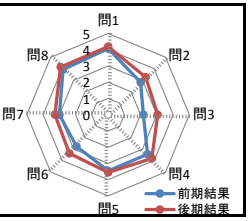
微分積分 I	実施年度		平成30年度					学年					2ME					
	実施期間		前期		総回答			41		実施期間		後期		総回答			36	
	5	4	3	2	1	無回答	平均	5	4	3	2	1	無回答	平均				
設問	5	4	3	2	1 <td>無回答</td> <td>平均</td> <td>5</td> <td>4</td> <td>3</td> <td>2</td> <td>1 <td>無回答</td> <td>平均</td> </td>	無回答	平均	5	4	3	2	1 <td>無回答</td> <td>平均</td>	無回答	平均				
1. シラバスに沿って授業が実施されていますか。	36	3	2	0	0	0	4.83	30	2	4	0	0	0	4.72				
2. 黒板やプロジェクト原稿の書き方、文字はわかりやすいですか。	33	3	4	0	1	0	4.63	25	2	7	0	2	0	4.33				
3. 授業の説明はわかりやすいか。	29	5	5	0	2	0	4.44	24	3	8	0	1	0	4.36				
4. 授業の進み具合は適切ですか。	33	4	3	0	1	0	4.66	27	2	7	0	0	0	4.56				
5. 評価方法レポート・試験問題等は適切ですか。	33	4	3	0	1	0	4.66	26	4	5	1	0	0	4.53				
6. 総合的に判断してよい授業だと思いますか。	29	6	4	0	2	0	4.46	27	2	6	1	0	0	4.53				
7. 授業の内容は理解できましたか。	31	4	3	1	2	0	4.49	22	3	9	0	2	0	4.19				
8. この授業にしっかり取り組みましたか。	31	2	4	2	2	0	4.41	26	4	6	0	0	0	4.56				



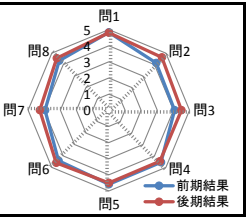
基礎数学 III	実施年度		平成30年度					学年					2ME					
	実施期間		前期		総回答			41		実施期間		後期		総回答			0	
	5	4	3	2	1	無回答	平均	5	4	3	2	1	無回答	平均				
設問	5	4	3	2	1 <td>無回答</td> <td>平均</td> <td>5</td> <td>4</td> <td>3</td> <td>2</td> <td>1 <td>無回答</td> <td>平均</td> </td>	無回答	平均	5	4	3	2	1 <td>無回答</td> <td>平均</td>	無回答	平均				
1. シラバスに沿って授業が実施されていますか。	38	2	1	0	0	0	4.90	0	0	0	0	0	0	実施なし				
2. 黒板やプロジェクト原稿の書き方、文字はわかりやすいですか。	34	3	4	0	0	0	4.73	0	0	0	0	0	0	実施なし				
3. 授業の説明はわかりやすいか。	33	2	4	0	2	0	4.56	0	0	0	0	0	0	実施なし				
4. 授業の進み具合は適切ですか。	33	4	4	0	0	0	4.71	0	0	0	0	0	0	実施なし				
5. 評価方法レポート・試験問題等は適切ですか。	35	3	3	0	0	0	4.78	0	0	0	0	0	0	実施なし				
6. 総合的に判断してよい授業だと思いますか。	31	6	3	1	0	0	4.63	0	0	0	0	0	0	実施なし				
7. 授業の内容は理解できましたか。	28	4	6	1	2	0	4.34	0	0	0	0	0	0	実施なし				
8. この授業にしっかり取り組みましたか。	33	2	5	0	1	0	4.61	0	0	0	0	0	0	実施なし				



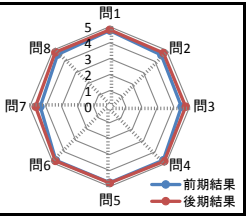
数理演習	実施年度		平成30年度					学年					2ME					
	実施期間		前期		総回答			41		実施期間		後期		総回答			36	
	5	4	3	2	1	無回答	平均	5	4	3	2	1	無回答	平均				
設問	5	4	3	2	1 <td>無回答</td> <td>平均</td> <td>5</td> <td>4</td> <td>3</td> <td>2</td> <td>1 <td>無回答</td> <td>平均</td> </td>	無回答	平均	5	4	3	2	1 <td>無回答</td> <td>平均</td>	無回答	平均				
1. シラバスに沿って授業が実施されていますか。	23	3	12	1	2	0	4.07	22	3	9	0	2	0	4.19				
2. 黒板やプロジェクト原稿の書き方、文字はわかりやすいですか。	10	3	13	0	15	0	2.83	12	1	14	3	6	0	3.28				
3. 授業の説明はわかりやすいか。	3	3	13	1	21	0	2.17	12	0	12	2	10	0	3.06				
4. 授業の進み具合は適切ですか。	15	1	18	1	6	0	3.44	18	1	12	2	3	0	3.81				
5. 評価方法レポート・試験問題等は適切ですか。	18	1	12	2	8	0	3.46	16	1	11	3	5	0	3.56				
6. 総合的に判断してよい授業だと思いますか。	7	2	19	0	13	0	2.76	15	1	10	2	8	0	3.36				
7. 授業の内容は理解できましたか。	10	1	19	1	10	0	3.00	14	0	11	4	7	0	3.28				
8. この授業にしっかり取り組みましたか。	22	2	12	2	3	0	3.93	23	3	5	2	3	0	4.14				



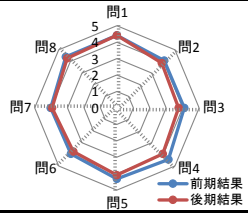
物理 II	実施年度		平成30年度					学年					2ME					
	実施期間		前期		総回答			41		実施期間		後期		総回答			36	
	5	4	3	2	1	無回答	平均	5	4	3	2	1	無回答	平均				
設問	5	4	3	2	1 <td>無回答</td> <td>平均</td> <td>5</td> <td>4</td> <td>3</td> <td>2</td> <td>1 <td>無回答</td> <td>平均</td> </td>	無回答	平均	5	4	3	2	1 <td>無回答</td> <td>平均</td>	無回答	平均				
1. シラバスに沿って授業が実施されていますか。	36	3	2	0	0	0	4.83	32	1	3	0	0	0	4.81				
2. 黒板やプロジェクト原稿の書き方、文字はわかりやすいですか。	26	3	8	0	4	0	4.15	30	1	4	0	1	0	4.64				
3. 授業の説明はわかりやすいか。	23	6	8	0	4	0	4.07	29	0	5	0	2	0	4.50				
4. 授業の進み具合は適切ですか。	29	6	6	0	0	0	4.56	26	3	6	0	1	0	4.47				
5. 評価方法レポート・試験問題等は適切ですか。	30	5	6	0	0	0	4.59	27	2	6	0	1	0	4.50				
6. 総合的に判断してよい授業だと思いますか。	28	4	8	0	1	0	4.41	28	4	3	0	1	0	4.61				
7. 授業の内容は理解できましたか。	23	3	9	2	4	0	3.95	24	2	8	0	2	0	4.28				
8. この授業にしっかり取り組みましたか。	28	4	6	1	2	0	4.34	28	2	5	0	1	0	4.56				



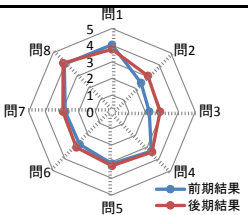
化学 II	実施年度		平成30年度					学年					2ME					
	実施期間		前期		総回答			41		実施期間		後期		総回答			36	
	5	4	3	2	1	無回答	平均	5	4	3	2	1	無回答	平均				
設問	5	4	3	2	1 <td>無回答</td> <td>平均</td> <td>5</td> <td>4</td> <td>3</td> <td>2</td> <td>1 <td>無回答</td> <td>平均</td> </td>	無回答	平均	5	4	3	2	1 <td>無回答</td> <td>平均</td>	無回答	平均				
1. シラバスに沿って授業が実施されていますか。	35	2	4	0	0	0	4.76	32	1	3	0	0	0	4.81				
2. 黒板やプロジェクト原稿の書き方、文字はわかりやすいですか。	31	4	5	0	1	0	4.56	30	3	3	0	0	0	4.75				
3. 授業の説明はわかりやすいか。	31	3	5	0	2	0	4.49	31	1	4	0	0	0	4.75				
4. 授業の進み具合は適切ですか。	33	5	3	0	0	0	4.73	32	2	2	0	0	0	4.83				
5. 評価方法レポート・試験問題等は適切ですか。	36	0	5	0	0	0	4.76	31	2	3	0	0	0	4.78				
6. 総合的に判断してよい授業だと思いますか。	35	3	2	1	0	0	4.76	32	1	3	0	0	0	4.81				
7. 授業の内容は理解できましたか。	30	1	6	2	2	0	4.34	30	0	5	1	0	0	4.64				
8. この授業にしっかり取り組みましたか。	33	3	3	1	1	0	4.61	31	3	2	0	0	0	4.81				



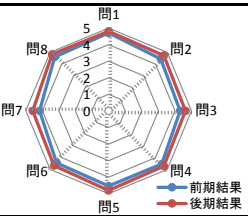
英語ⅡB	実施年度		平成30年度				学年				2ME					
	実施期間		前期		後期		前期		後期		前期		後期			
	5	4	3	2	1	無回答	平均	5	4	3	2	1	無回答	平均		
設問	5	4	3	2	1	無回答	平均	41	5	4	3	2	1	無回答	平均	36
1. シラバスに沿って授業が実施されていますか。	29	2	9	0	1	0	4.41	26	3	4	2	1	0	0	4.42	
2. 黒板やプロジェクト原稿の書き方、文字はわかりやすいですか。	23	3	12	1	2	0	4.07	19	5	6	0	6	0	0	3.86	
3. 授業の説明はわかりやすいか。	24	2	12	1	2	0	4.10	18	3	9	0	6	0	0	3.75	
4. 授業の進み具合は適切ですか。	28	5	7	0	1	0	4.44	19	5	7	1	4	0	0	3.94	
5. 評価方法レポート・試験問題等は適切ですか。	27	3	9	1	1	0	4.32	22	2	8	1	3	0	0	4.08	
6. 総合的に判断してよい授業だと思いますか。	22	4	10	1	4	0	3.95	18	4	7	1	6	0	0	3.75	
7. 授業の内容は理解できましたか。	23	4	9	2	3	0	4.02	18	3	12	1	2	0	0	3.94	
8. この授業にしっかり取り組みましたか。	29	2	8	1	1	0	4.39	22	6	6	0	2	0	0	4.28	



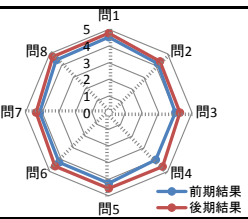
基礎機械力学	実施年度		平成30年度				学年				2ME					
	実施期間		前期		後期		前期		後期		前期		後期			
	5	4	3	2	1	無回答	平均	5	4	3	2	1	無回答	平均		
設問	5	4	3	2	1	無回答	平均	41	5	4	3	2	1	無回答	平均	36
1. シラバスに沿って授業が実施されていますか。	24	2	11	0	4	0	4.02	19	3	7	0	7	0	0	3.75	
2. 黒板やプロジェクト原稿の書き方、文字はわかりやすいですか。	8	1	12	1	19	0	2.46	12	1	11	1	11	0	0	3.06	
3. 授業の説明はわかりやすいか。	7	1	9	2	22	0	2.24	11	0	10	4	11	0	0	2.89	
4. 授業の進み具合は適切ですか。	16	2	13	0	10	0	3.34	15	1	12	0	8	0	0	3.42	
5. 評価方法レポート・試験問題等は適切ですか。	13	4	11	1	12	0	3.12	14	0	12	1	9	0	0	3.25	
6. 総合的に判断してよい授業だと思いますか。	9	1	16	1	14	0	2.76	11	1	12	2	10	0	0	3.03	
7. 授業の内容は理解できましたか。	14	1	7	1	18	0	2.80	11	1	11	1	12	0	0	2.94	
8. この授業にしっかり取り組みましたか。	25	3	8	0	5	0	4.05	20	6	7	1	2	0	0	4.14	



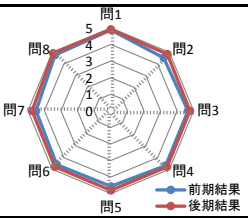
プログラミング基礎	実施年度		平成30年度				学年				2ME					
	実施期間		前期		後期		前期		後期		前期		後期			
	5	4	3	2	1	無回答	平均	5	4	3	2	1	無回答	平均		
設問	5	4 <td>3</td> <td>2</td> <td>1</td> <td>無回答</td> <td>平均</td> <td>41</td> <td>5</td> <td>4 <td>3</td> <td>2</td> <td>1</td> <td>無回答</td> <td>平均</td> <td>36</td> </td>	3	2	1	無回答	平均	41	5	4 <td>3</td> <td>2</td> <td>1</td> <td>無回答</td> <td>平均</td> <td>36</td>	3	2	1	無回答	平均	36
1. シラバスに沿って授業が実施されていますか。	34	2	5	0	0	0	4.71	32	1	3	0	0	0	0	4.81	
2. 黒板やプロジェクト原稿の書き方、文字はわかりやすいですか。	30	4	4	1	2	0	4.44	30	2	4	0	0	0	0	4.72	
3. 授業の説明はわかりやすいか。	28	4	6	0	3	0	4.32	28	4	3	1	0	0	0	4.64	
4. 授業の進み具合は適切ですか。	31	3	6	0	1	0	4.54	29	4	3	0	0	0	0	4.72	
5. 評価方法レポート・試験問題等は適切ですか。	32	2	5	1	1	0	4.54	31	3	2	0	0	0	0	4.81	
6. 総合的に判断してよい授業だと思いますか。	30	3	6	0	2	0	4.44	29	2	5	0	0	0	0	4.67	
7. 授業の内容は理解できましたか。	25	3	10	1	2	0	4.17	27	3	6	0	0	0	0	4.58	
8. この授業にしっかり取り組みましたか。	33	2	5	0	1	0	4.61	32	2	2	0	0	0	0	4.83	



機械設計製図Ⅱ	実施年度		平成30年度				学年				2ME					
	実施期間		前期		後期		前期		後期		前期		後期			
	5	4	3	2	1	無回答	平均	5	4	3	2	1	無回答	平均		
設問	5	4 <td>3</td> <td>2</td> <td>1 <td>無回答</td> <td>平均</td> <td>41</td> <td>5</td> <td>4 <td>3</td> <td>2</td> <td>1 <td>無回答</td> <td>平均</td> <td>36</td> </td></td></td>	3	2	1 <td>無回答</td> <td>平均</td> <td>41</td> <td>5</td> <td>4 <td>3</td> <td>2</td> <td>1 <td>無回答</td> <td>平均</td> <td>36</td> </td></td>	無回答	平均	41	5	4 <td>3</td> <td>2</td> <td>1 <td>無回答</td> <td>平均</td> <td>36</td> </td>	3	2	1 <td>無回答</td> <td>平均</td> <td>36</td>	無回答	平均	36
1. シラバスに沿って授業が実施されていますか。	32	3	4	0	2	0	4.54	31	2	3	0	0	0	0	4.78	
2. 黒板やプロジェクト原稿の書き方、文字はわかりやすいですか。	26	3	8	1	3	0	4.17	26	2	5	1	2	0	0	4.36	
3. 授業の説明はわかりやすいか。	24	4	7	1	5	0	4.00	24	3	6	1	2	0	0	4.28	
4. 授業の進み具合は適切ですか。	25	2	8	1	5	0	4.00	27	3	6	0	0	0	0	4.58	
5. 評価方法レポート・試験問題等は適切ですか。	27	3	8	0	3	0	4.24	28	2	5	0	1	0	0	4.56	
6. 総合的に判断してよい授業だと思いますか。	27	2	9	0	3	0	4.22	27	2	7	0	0	0	0	4.56	
7. 授業の内容は理解できましたか。	24	4	10	1	2	0	4.15	24	3	8	0	1	0	0	4.36	
8. この授業にしっかり取り組みましたか。	31	2	6	0	2	0	4.46	30	3	3	0	0	0	0	4.75	



創造基礎工作実習Ⅱ	実施年度		平成30年度				学年				2ME					
	実施期間		前期		後期		前期		後期		前期		後期			
	5	4	3	2	1	無回答	平均	5	4	3	2	1	無回答	平均		
設問	5	4 <td>3</td> <td>2</td> <td>1 <td>無回答</td> <td>平均</td> <td>41</td> <td>5</td> <td>4 <td>3</td> <td>2</td> <td>1 <td>無回答</td> <td>平均</td> <td>36</td> </td></td></td>	3	2	1 <td>無回答</td> <td>平均</td> <td>41</td> <td>5</td> <td>4 <td>3</td> <td>2</td> <td>1 <td>無回答</td> <td>平均</td> <td>36</td> </td></td>	無回答	平均	41	5	4 <td>3</td> <td>2</td> <td>1 <td>無回答</td> <td>平均</td> <td>36</td> </td>	3	2	1 <td>無回答</td> <td>平均</td> <td>36</td>	無回答	平均	36
1. シラバスに沿って授業が実施されていますか。	38	1	2	0	0	0	4.88	34	1	1	0	0	0	0	4.92	
2. 黒板やプロジェクト原稿の書き方、文字はわかりやすいですか。	31	2	7	0	1	0	4.51	32	2	2	0	0	0	0	4.83	
3. 授業の説明はわかりやすいか。	34	2	4	0	1	0	4.66	31	2	3	0	0	0	0	4.78	
4. 授業の進み具合は適切ですか。	34	1	6	0	0	0	4.68	32	1	3	0	0	0	0	4.81	
5. 評価方法レポート・試験問題等は適切ですか。	33	2	4	0	2	0	4.56	32	1	3	0	0	0	0	4.81	
6. 総合的に判断してよい授業だと思いますか。	33	2	5	0	1	0	4.61	31	2	3	0	0	0	0	4.78	
7. 授業の内容は理解できましたか。	29	6	5	0	1	0	4.51	30	3	3	0	0	0	0	4.75	
8. この授業にしっかり取り組みましたか。	37	0	3	0	1	0	4.76	34	1	1	0	0	0	0	4.92	



ブレ研究Ⅱ	実施年度		平成30年度				学年				2ME					
	実施期間		前期		後期		前期		後期		前期		後期			
	5	4	3	2	1	無回答	平均	5	4	3	2	1	無回答	平均		
設問	5	4 <td>3</td> <td>2</td> <td>1 <td>無回答</td> <td>平均</td> <td>7</td> <td>5</td> <td>4 <td>3</td> <td>2</td> <td>1 <td>無回答</td> <td>平均</td> <td>5</td> </td></td></td>	3	2	1 <td>無回答</td> <td>平均</td> <td>7</td> <td>5</td> <td>4 <td>3</td> <td>2</td> <td>1 <td>無回答</td> <td>平均</td> <td>5</td> </td></td>	無回答	平均	7	5	4 <td>3</td> <td>2</td> <td>1 <td>無回答</td> <td>平均</td> <td>5</td> </td>	3	2	1 <td>無回答</td> <td>平均</td> <td>5</td>	無回答	平均	5
1. シラバスに沿って授業が実施されていますか。	5	1	1	0	0	0	4.57	1	3	1	0	0	0	0	4.00	
2. 黒板やプロジェクト原稿の書き方、文字はわかりやすいですか。	4	0	2	1	0	0	4.00	1	2	2	0	0	0	0	3.80	
3. 授業の説明はわかりやすいか。	4	0	2	1	0	0	4.00	1	2	1	1	0	0	0	3.60	
4. 授業の進み具合は適切ですか。	7	0	0	0	0	0	5.00	1	1	3	0	0	0	0	3.60	
5. 評価方法レポート・試験問題等は適切ですか。	6	0	1	0	0	0	4.71	2	1	1	0	1	0	0	3.60	
6. 総合的に判断してよい授業だと思いますか。	6	0	1	0	0	0	4.71	1	1	1	1	1	0	0	3.00	
7. 授業の内容は理解できましたか。	5	1	1	0	0	0	4.57	3	1	1	0	0	0	0	4.40	
8. この授業にしっかり取り組みましたか。	7	0	0	0	0	0	5.00	4	1	0	0	0	0	0	4.80	

