

国語Ⅲ		実施年度		平成30年度					学年		3EC									
		実施期間		前期					総回答	35	実施期間		後期					総回答	33	
				5	4	3	2	1	無回答	平均			5	4	3	2	1	無回答	平均	
設	問	5	4	3	2	1	無回答	平均	35	5	4	3	2	1	無回答	平均	33			
1.	シラバスに沿って授業が実施されていますか。	30	2	3	0	0	0	4.77	22	3	8	0	0	0	0	4.42				
2.	黒板やプロジェクト原稿の書き方、文字はわかりやすいですか。	21	4	10	0	0	0	4.31	12	5	12	3	1	0	0	3.73				
3.	授業の説明はわかりやすいか。	18	5	12	0	0	0	4.17	12	5	12	2	2	0	0	3.70				
4.	授業の進み具合は適切ですか。	25	4	6	0	0	0	4.54	15	6	11	1	0	0	0	4.06				
5.	評価方法レポート・試験問題等は適切ですか。	27	2	6	0	0	0	4.60	20	8	5	0	0	0	0	4.45				
6.	総合的に判断してよい授業だと思いますか。	20	5	9	0	1	0	4.23	13	8	9	1	2	0	0	3.88				
7.	授業の内容は理解できましたか。	19	5	11	0	0	0	4.23	14	6	12	0	1	0	0	3.97				
8.	この授業にしっかり取り組みましたか。	18	4	11	0	2	0	4.03	11	7	13	1	1	0	0	3.79				

問1

問2

問3

問4

問5

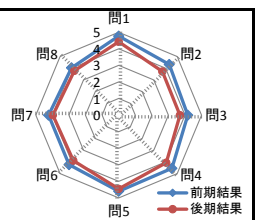
問6

問7

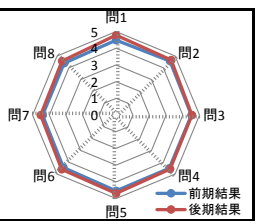
問8

前期結果

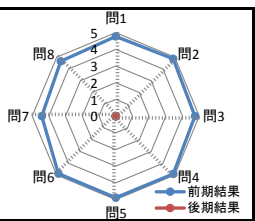
後期結果



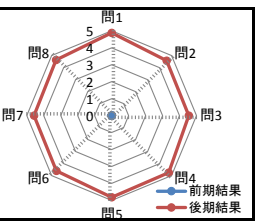
公民Ⅱ		実施年度		平成30年度			学年		3EC							
		実施期間		前期			総回答	平均	実施期間		後期			総回答	33	
		5	4	3	2	1	無回答	35	5	4	3	2	1	無回答	平均	
設	問															
1.	シラバスに沿って授業が実施されていますか。	24	4	7	0	0	0	4.49	28	3	2	0	0	0	0	4.79
2.	黒板やプロジェクト原稿の書き方、文字はわかりやすいですか。	26	3	6	0	0	0	4.57	25	5	3	0	0	0	0	4.67
3.	授業の説明はわかりやすいか。	25	3	7	0	0	0	4.51	24	4	4	1	0	0	0	4.55
4.	授業の進み具合は適切ですか。	25	3	7	0	0	0	4.51	25	2	6	0	0	0	0	4.58
5.	評価方法レポート・試験問題等は適切ですか。	26	2	7	0	0	0	4.54	25	6	2	0	0	0	0	4.70
6.	総合的に判断してよい授業だと思いますか。	24	3	8	0	0	0	4.46	25	3	5	0	0	0	0	4.61
7.	授業の内容は理解できましたか。	22	5	8	0	0	0	4.40	23	5	4	1	0	0	0	4.52
8.	この授業にしっかり取り組みましたか。	22	5	8	0	0	0	4.40	24	4	5	0	0	0	0	4.58



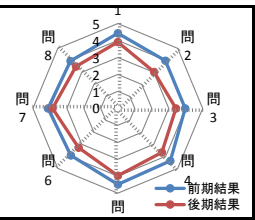
微分積分Ⅱ		実施年度		平成30年度			学年		3EC							
		実施期間		前期			総回答	35	実施期間		後期			総回答	0	
		5	4	3	2	1	無回答	平均	5	4	3	2	1	無回答	平均	
設 問		5	4	3	2	1	無回答	平均	5	4	3	2	1	無回答	平均	
1. シラバスに沿って授業が実施されていますか。		30	2	3	0	0	0	4.77	0	0	0	0	0	0	実施なし	
2. 黒板やプロジェクト原稿の書き方、文字はわかりやすいですか。		31	3	1	0	0	0	4.86	0	0	0	0	0	0	実施なし	
3. 授業の説明はわかりやすいか。		29	3	3	0	0	0	4.74	0	0	0	0	0	0	実施なし	
4. 授業の進み具合は適切ですか。		32	2	1	0	0	0	4.89	0	0	0	0	0	0	実施なし	
5. 評価方法レポート・試験問題等は適切ですか。		32	2	1	0	0	0	4.89	0	0	0	0	0	0	実施なし	
6. 総合的に判断してよい授業だと思いますか。		31	3	1	0	0	0	4.86	0	0	0	0	0	0	実施なし	
7. 授業の内容は理解できましたか。		23	4	8	0	0	0	4.43	0	0	0	0	0	0	実施なし	
8. この授業にしっかり取り組みましたか。		27	4	4	0	0	0	4.66	0	0	0	0	0	0	実施なし	



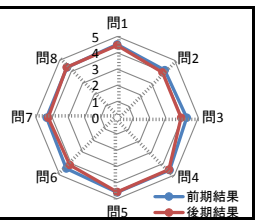
数学解析		実施年度		平成30年度			学年		3EC							
		実施期間		前期			総回答	平均	実施期間		後期			総回答	33	
設	問	5	4	3	2	1	無回答		5	4	3	2	1	無回答	平均	
1.	シラバスに沿って授業が実施されていますか。	0	0	0	0	0	0	実施なし	29	4	0	0	0	0	4.88	
2.	黒板やプロジェクト原稿の書き方、文字はわかりやすいですか。	0	0	0	0	0	0	実施なし	23	6	4	0	0	0	4.58	
3.	授業の説明はわかりやすいか。	0	0	0	0	0	0	実施なし	22	7	4	0	0	0	4.55	
4.	授業の進み具合は適切ですか。	0	0	0	0	0	0	実施なし	26	6	1	0	0	0	4.76	
5.	評価方法レポート・試験問題等は適切ですか。	0	0	0	0	0	0	実施なし	29	3	0	1	0	0	4.82	
6.	総合的に判断してよい授業だと思いますか。	0	0	0	0	0	0	実施なし	24	6	2	1	0	0	4.61	
7.	授業の内容は理解できましたか。	0	0	0	0	0	0	実施なし	24	4	5	0	0	0	4.58	
8.	この授業にしっかりと取り組みましたか。	0	0	0	0	0	0	実施なし	25	4	4	0	0	0	4.64	



英語ⅢA		実施年度					平成30年度					学年					3EC					
		実施期間					前期					総回答					35					
設 問		5	4	3	2	1	無回答	平均	5	4	3	2	1	無回答	平均	5	4	3	2	1	無回答	平均
1. シラバスに沿って授業が実施されていますか。		22	6	7	0	0	0	4.43	15	5	9	3	1	0	3.91							
2. 黒板やプロジェクト原稿の書き方、文字はわかりやすいですか。		16	6	11	0	2	0	3.97	8	4	8	7	6	0	3.03							
3. 授業の説明はわかりやすいか。		14	8	12	0	1	0	3.97	8	4	16	4	1	0	3.42							
4. 授業の進み具合は適切ですか。		22	4	9	0	0	0	4.37	12	5	10	5	1	0	3.67							
5. 評価方法レポート・試験問題等は適切ですか。		24	6	4	0	1	0	4.49	15	5	10	3	0	0	3.97							
6. 総合的に判断してよい授業だと思いますか。		15	8	9	0	3	0	3.91	7	3	16	6	1	0	3.27							
7. 授業の内容は理解できましたか。		17	5	13	0	0	0	4.11	14	4	11	4	0	0	3.85							
8. この授業にしっかり取り組みましたか。		15	8	9	1	2	0	3.94	10	3	15	3	2	0	3.48							



英語ⅢB		実施年度		平成30年度				学年		3EC									
		実施期間		前期				総回答	35	実施期間				後期				総回答	33
設	問	5	4	3	2	1	無回答	平均		5	4	3	2	1	無回答	平均			
1.	シラバスに沿って授業が実施されていますか。	24	5	6	0	0	0	4.51		20	8	5	0	0	0	0	4.45		
2.	黒板やプロジェクト原稿の書き方、文字はわかりやすいですか。	19	7	6	1	2	0	4.14		15	7	8	0	3	0	0	3.94		
3.	授業の説明はわかりやすいか。	20	7	7	0	1	0	4.29		15	5	11	0	2	0	0	3.94		
4.	授業の進み具合は適切ですか。	25	5	5	0	0	0	4.57		23	4	6	0	0	0	0	4.52		
5.	評価方法レポート・試験問題等は適切ですか。	25	6	4	0	0	0	4.60		24	5	3	1	0	0	0	4.58		
6.	総合的に判断してよい授業だと思いますか。	22	6	7	0	0	0	4.43		17	6	8	1	1	0	0	4.12		
7.	授業の内容は理解できましたか。	22	5	7	0	1	0	4.34		18	7	7	0	1	0	0	4.24		
8.	この授業にしっかり取り組みましたか。	22	4	9	0	0	0	4.37		20	6	7	0	0	0	0	4.39		



語学演習(科学英語)		実施年度		平成30年度				学年		3EC									
		実施期間		前期		総回答		平均	実施期間		後期		総回答		12				
設	問	5	4	3	2	1	無回答	13	5	4	3	2	1	無回答	平均				
1.	シラバスに沿って授業が実施されていますか。	9	2	2	0	0	0	4.54	7	3	2	0	0	0	4.42				
2.	黒板やプロジェクト原稿の書き方、文字はわかりやすいですか。	6	2	4	0	1	0	3.92	5	2	2	1	2	0	3.58				
3.	授業の説明はわかりやすいか。	7	1	5	0	0	0	4.15	4	4	3	1	0	0	3.92				
4.	授業の進み具合は適切ですか。	9	2	2	0	0	0	4.54	6	2	4	0	0	0	4.17				
5.	評価方法レポート・試験問題等は適切ですか。	9	2	2	0	0	0	4.54	8	1	3	0	0	0	4.42				
6.	総合的に判断してよい授業だと思いますか。	8	2	3	0	0	0	4.38	4	3	4	1	0	0	3.83				
7.	授業の内容は理解できましたか。	7	1	5	0	0	0	4.15	4	2	4	2	0	0	3.67				
8.	この授業にしっかり取り組みましたか。	7	3	3	0	0	0	4.31	6	5	1	0	0	0	4.42				

物理学基礎		実施年度		平成30年度		学年		3EC							
		実施期間		前期		総回答	35	実施期間		後期		総回答	33		
設	問	5	4	3	2	1	無回答	平均	5	4	3	2	1	無回答	平均
1.	シラバスに沿って授業が実施されていますか。	28	2	4	1	0	0	4.63	24	6	3	0	0	0	4.64
2.	黒板やプロジェクタ原稿の書き方、文字はわかりやすいですか。	22	4	6	0	3	0	4.20	15	6	11	1	0	0	4.06
3.	授業の説明はわかりやすいか。	18	7	8	0	2	0	4.11	13	9	11	0	0	0	4.06
4.	授業の進み具合は適切ですか。	28	2	3	2	0	0	4.60	19	9	5	0	0	0	4.42
5.	評価方法レポート・試験問題等は適切ですか。	26	3	4	0	2	0	4.46	22	4	6	1	0	0	4.42
6.	総合的に判断してよい授業だと思いますか。	22	6	6	1	0	0	4.40	16	11	6	0	0	0	4.30
7.	授業の内容は理解できましたか。	15	4	11	2	3	0	3.74	12	7	11	1	2	0	3.79
8.	この授業にしっかり取り組みましたか。	20	5	8	2	0	0	4.23	18	8	7	0	0	0	4.33

問1

問2

問3

問4

問5

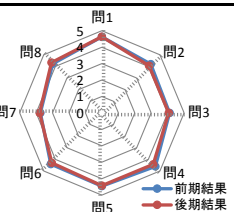
問6

問8

問7

前期結果

後期結果



電気基礎Ⅱ		実施年度		平成30年度		学年		3EC							
		実施期間		前期		総回答	35	実施期間		後期		総回答	33		
設 問		5	4	3	2	1	無回答	平均	5	4	3	2	1	無回答	平均
1. シラバスに沿って授業が実施されていますか。		28	3	4	0	0	0	4.69	24	7	2	0	0	0	4.67
2. 黒板やプロジェクト原稿の書き方、文字はわかりやすいですか。		27	4	4	0	0	0	4.66	17	6	6	1	3	0	4.00
3. 授業の説明はわかりやすいか。		26	5	4	0	0	0	4.63	15	7	10	1	0	0	4.09
4. 授業の進み具合は適切ですか。		25	7	2	1	0	0	4.60	18	8	6	1	0	0	4.30
5. 評価方法レポート・試験問題等は適切ですか。		28	4	2	0	1	0	4.66	19	8	5	1	0	0	4.36
6. 総合的に判断してよい授業だと思いますか。		26	6	3	0	0	0	4.66	15	10	8	0	0	0	4.21
7. 授業の内容は理解できましたか。		16	7	9	2	1	0	4.00	10	11	11	1	0	0	3.91
8. この授業にしっかり取り組みましたか。		23	5	6	1	0	0	4.43	17	13	2	1	0	0	4.39

問1

問2

問3

問4

問5

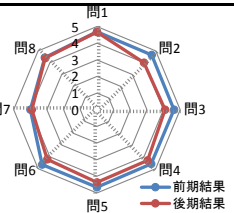
問6

問7

問8

前期結果

後期結果



電子工学基礎		実施年度		平成30年度		学年		3EC							
		実施期間		前期		総回答	35	実施期間		後期		総回答	33		
設 問		5	4	3	2	1	無回答	平均	5	4	3	2	1	無回答	平均
1. シラバスに沿って授業が実施されていますか。		19	3	6	2	5	0	3.83	13	5	14	1	0	0	3.91
2. 黒板やプロジェクト原稿の書き方、文字はわかりやすいですか。		6	3	7	5	14	0	2.49	4	7	9	5	8	0	2.82
3. 授業の説明はわかりやすいか。		7	3	10	3	12	0	2.71	2	6	13	5	7	0	2.73
4. 授業の進み具合は適切ですか。		16	4	9	1	5	0	3.71	11	5	13	3	1	0	3.67
5. 評価方法レポート・試験問題等は適切ですか。		14	3	9	2	7	0	3.43	10	5	12	4	2	0	3.52
6. 総合的に判断してよい授業だと思いますか。		8	4	10	3	10	0	2.91	3	8	11	6	5	0	2.94
7. 授業の内容は理解できましたか。		9	4	14	2	6	0	3.23	4	7	11	3	8	0	2.88
8. この授業にしっかり取り組みましたか。		12	5	14	2	2	0	3.66	12	7	9	4	1	0	3.76

問1

問2

問3

問4

問5

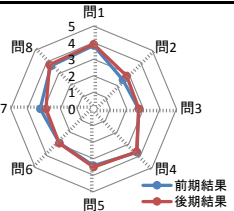
問6

問7

問8

前期結果

後期結果



計測工学基礎		実施年度		平成30年度		学年		3EC							
		実施期間		前期		総回答	35	実施期間		後期		総回答	33		
設 問		5	4	3	2	1	無回答	平均	5	4	3	2	1	無回答	平均
1. シラバスに沿って授業が実施されていますか。		19	3	10	0	3	0	4.00	17	4	9	3	0	0	4.06
2. 黒板やプロジェクト原稿の書き方、文字はわかりやすいですか。		11	7	14	1	2	0	3.69	13	3	13	3	1	0	3.73
3. 授業の説明はわかりやすいか。		11	6	11	2	5	0	3.46	8	6	15	3	1	0	3.52
4. 授業の進み具合は適切ですか。		15	4	13	0	3	0	3.80	16	4	10	3	0	0	4.00
5. 評価方法レポート・試験問題等は適切ですか。		16	3	10	2	4	0	3.71	16	3	12	2	0	0	4.00
6. 総合的に判断してよい授業だと思いますか。		12	5	14	0	4	0	3.60	9	6	13	4	1	0	3.55
7. 授業の内容は理解できましたか。		13	6	12	1	3	0	3.71	9	7	12	4	1	0	3.58
8. この授業にしっかり取り組みましたか。		13	7	14	0	1	0	3.89	13	6	9	4	1	0	3.79

問1

問2

問3

問4

問5

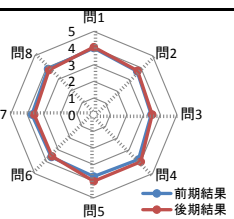
問6

問7

問8

前期結果

後期結果



論理回路		実施年度		平成30年度		学年		3EC							
		実施期間		前期		総回答	35	実施期間		後期		総回答	0		
設	問	5	4	3	2	1	無回答	平均	5	4	3	2	1	無回答	平均
1.	シラバスに沿って授業が実施されていますか。	31	1	2	1	0	0	4.77	0	0	0	0	0	0	実施なし
2.	黒板やプロジェクト原稿の書き方、文字はわかりやすいですか。	25	6	3	0	1	0	4.54	0	0	0	0	0	0	実施なし
3.	授業の説明はわかりやすいか。	24	4	5	0	2	0	4.37	0	0	0	0	0	0	実施なし
4.	授業の進み具合は適切ですか。	28	4	2	0	1	0	4.66	0	0	0	0	0	0	実施なし
5.	評価方法レポート・試験問題等は適切ですか。	25	3	3	1	3	0	4.31	0	0	0	0	0	0	実施なし
6.	総合的に判断してよい授業だと思いますか。	24	5	4	0	2	0	4.40	0	0	0	0	0	0	実施なし
7.	授業の内容は理解できましたか。	17	5	9	0	4	0	3.89	0	0	0	0	0	0	実施なし
8.	この授業にしっかり取り組みましたか。	24	6	5	0	0	0	4.54	0	0	0	0	0	0	実施なし

問1

問2

問3

問4

問5

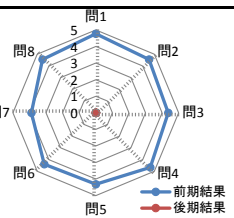
問6

問7

問8

前期結果

後期結果



情報処理基礎Ⅲ		実施年度		平成30年度				学年				3EC							
		実施期間		前期				総回答	35	実施期間		後期				総回答	33		
設 問		5	4	3	2	1	無回答	平均		5	4	3	2	1	無回答	平均			
1. シラバスに沿って授業が実施されていますか。		27	4	4	0	0	0	4.66		22	3	8	0	0	0	4.42			
2. 黒板やプロジェクト原稿の書き方、文字はわかりやすいですか。		22	4	8	0	1	0	4.31		12	7	13	0	1	0	3.88			
3. 授業の説明はわかりやすいか。		20	5	8	1	1	0	4.20		14	5	12	1	1	0	3.91			
4. 授業の進み具合は適切ですか。		25	3	6	0	1	0	4.46		18	4	10	0	1	0	4.15			
5. 評価方法レポート・試験問題等は適切ですか。		27	3	5	0	0	0	4.63		16	2	13	2	0	0	3.97			
6. 総合的に判断してよい授業だと思いますか。		24	1	10	0	0	0	4.40		13	7	11	1	1	0	3.91			
7. 授業の内容は理解できましたか。		20	3	10	1	1	0	4.14		13	4	14	0	2	0	3.79			
8. この授業にしっかり取り組みましたか。		22	2	11	0	0	0	4.31		16	3	13	1	0	0	4.03			

問1

問2

問3

問4

問5

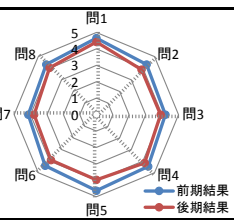
問6

問7

問8

● 前期結果

● 後期結果



電子情報工学実験Ⅰ		実施年度		平成30年度				学年		3EC									
		実施期間		前期				総回答	35	実施期間		後期				総回答	33		
設 問		5	4	3	2	1	無回答	平均		5	4	3	2	1	無回答	平均			
1. シラバスに沿って授業が実施されていますか。		29	4	2	0	0	0	4.77		27	5	1	0	0	0	4.79			
2. 黒板やプロジェクト原稿の書き方、文字はわかりやすいですか。		25	5	5	0	0	0	4.57		19	8	6	0	0	0	4.39			
3. 授業の説明はわかりやすいか。		23	6	6	0	0	0	4.49		20	5	8	0	0	0	4.36			
4. 授業の進み具合は適切ですか。		28	4	3	0	0	0	4.71		26	4	3	0	0	0	4.70			
5. 評価方法レポート・試験問題等は適切ですか。		26	4	5	0	0	0	4.60		25	6	2	0	0	0	4.70			
6. 総合的に判断してよい授業だと思いますか。		26	7	2	0	0	0	4.69		20	10	3	0	0	0	4.52			
7. 授業の内容は理解できましたか。		21	6	8	0	0	0	4.37		18	6	8	0	1	0	4.21			
8. この授業にしっかり取り組みましたか。		24	7	4	0	0	0	4.57		23	5	5	0	0	0	4.55			

問1

問2

問3

問4

問5

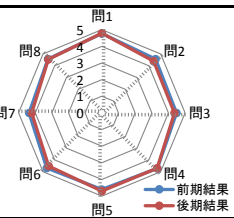
問6

問7

問8

前期結果

後期結果



ブレ研究Ⅲ		実施年度		平成30年度		学年		3EC							
		実施期間		前期		総回答	1	実施期間		後期		総回答	1		
設 問		5	4	3	2	1	無回答	平均	5	4	3	2	1	無回答	平均
1. シラバスに沿って授業が実施されていますか。		0	0	0	0	1	0	1.00	1	0	0	0	0	0	5.00
2. 黒板やプロジェクト原稿の書き方、文字はわかりやすいですか。		0	0	0	1	0	0	2.00	0	1	0	0	0	0	4.00
3. 授業の説明はわかりやすいか。		0	0	0	1	0	0	2.00	0	0	1	0	0	0	3.00
4. 授業の進み具合は適切ですか。		0	0	0	1	0	0	2.00	1	0	0	0	0	0	5.00
5. 評価方法レポート・試験問題等は適切ですか。		0	0	0	1	0	0	2.00	1	0	0	0	0	0	5.00
6. 総合的に判断してよい授業だと思いますか。		0	0	0	0	1	0	1.00	0	0	1	0	0	0	3.00
7. 授業の内容は理解できましたか。		0	0	0	1	0	0	2.00	0	1	0	0	0	0	4.00
8. この授業にしっかり取り組みましたか。		0	0	0	1	0	0	2.00	1	0	0	0	0	0	5.00

問1  
問2  
問3  
問4  
問5  
問6  
問7  
問8

● 前期結果  
● 後期結果