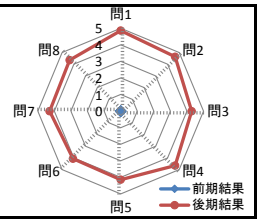
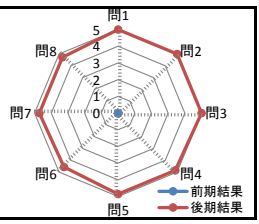


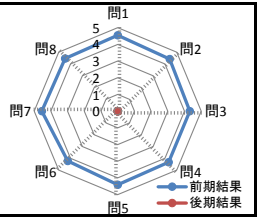
文学特論 I	実施年度		平成30年度					学年					4EC									
	実施期間		前期					後期					後期									
	5	4	3	2	1	無回答	平均	5	4	3	2	1	無回答	平均	5	4	3	2	1	無回答	平均	
設問	5	4	3	2	1	無回答	平均	5	4	3	2	1	無回答	平均	5	4	3	2	1	無回答	平均	
1. シラバスに沿って授業が実施されていますか。	0	0	0	0	0	0	0	0	0	0	0	0	0	0	0	0	0	0	0	0	0	4.86
2. 黒板やプロジェクト原稿の書き方、文字はわかりやすいですか。	0	0	0	0	0	0	0	0	0	0	0	0	0	0	0	0	0	0	0	0	0	4.64
3. 授業の説明はわかりやすいか。	0	0	0	0	0	0	0	0	0	0	0	0	0	0	0	0	0	0	0	0	0	4.29
4. 授業の進み具合は適切ですか。	0	0	0	0	0	0	0	0	0	0	0	0	0	0	0	0	0	0	0	0	0	4.64
5. 評価方法レポート・試験問題等は適切ですか。	0	0	0	0	0	0	0	0	0	0	0	0	0	0	0	0	0	0	0	0	0	4.14
6. 総合的に判断してよい授業だと思いますか。	0	0	0	0	0	0	0	0	0	0	0	0	0	0	0	0	0	0	0	0	0	4.07
7. 授業の内容は理解できましたか。	0	0	0	0	0	0	0	0	0	0	0	0	0	0	0	0	0	0	0	0	0	4.29
8. この授業にしっかり取り組みましたか。	0	0	0	0	0	0	0	0	0	0	0	0	0	0	0	0	0	0	0	0	0	4.36



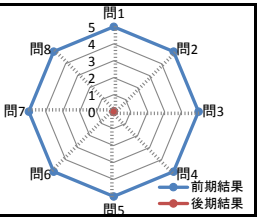
英語 IVA	実施年度		平成30年度					学年					4EC									
	実施期間		前期					後期					後期									
	5	4	3	2	1	無回答	平均	5	4	3	2	1	無回答	平均	5	4	3	2	1	無回答	平均	
設問	5	4	3	2	1	無回答	平均	5	4	3	2	1	無回答	平均	5 <th>4</th> <th>3</th> <th>2</th> <th>1</th> <th>無回答</th> <th>平均</th>	4	3	2	1	無回答	平均	
1. シラバスに沿って授業が実施されていますか。	0	0	0	0	0	0	0	0	0	0	0	0	0	0	0	0	0	0	0	0	0	5.00
2. 黒板やプロジェクト原稿の書き方、文字はわかりやすいですか。	0	0	0	0	0	0	0	0	0	0	0	0	0	0	0	0	0	0	0	0	0	5.00
3. 授業の説明はわかりやすいか。	0	0	0	0	0	0	0	0	0	0	0	0	0	0	0	0	0	0	0	0	0	5.00
4. 授業の進み具合は適切ですか。	0	0	0	0	0	0	0	0	0	0	0	0	0	0	0	0	0	0	0	0	0	4.86
5. 評価方法レポート・試験問題等は適切ですか。	0	0	0	0	0	0	0	0	0	0	0	0	0	0	0	0	0	0	0	0	0	4.86
6. 総合的に判断してよい授業だと思いますか。	0	0	0	0	0	0	0	0	0	0	0	0	0	0	0	0	0	0	0	0	0	4.57
7. 授業の内容は理解できましたか。	0	0	0	0	0	0	0	0	0	0	0	0	0	0	0	0	0	0	0	0	0	4.71
8. この授業にしっかり取り組みましたか。	0	0	0	0	0	0	0	0	0	0	0	0	0	0	0	0	0	0	0	0	0	4.71



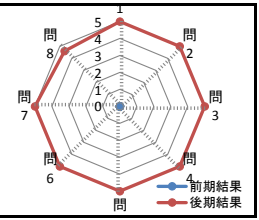
英語 IVB	実施年度		平成30年度					学年					4EC										
	実施期間		前期					後期					後期										
	5	4	3	2	1	無回答	平均	5	4	3	2	1	無回答	平均	5	4	3	2	1	無回答	平均		
設問	5	4	3	2	1	無回答	平均	5	4	3	2	1	無回答	平均	5 <th>4</th> <th>3</th> <th>2</th> <th>1</th> <th>無回答</th> <th>平均</th>	4	3	2	1	無回答	平均		
1. シラバスに沿って授業が実施されていますか。	17	0	5	0	0	0	4.55	0	0	0	0	0	0	0	0	0	0	0	0	0	0	0	4.55
2. 黒板やプロジェクト原稿の書き方、文字はわかりやすいですか。	16	1	4	0	1	0	4.41	0	0	0	0	0	0	0	0	0	0	0	0	0	0	0	4.41
3. 授業の説明はわかりやすいか。	16	1	3	0	2	0	4.32	0	0	0	0	0	0	0	0	0	0	0	0	0	0	0	4.32
4. 授業の進み具合は適切ですか。	17	0	2	1	2	0	4.32	0	0	0	0	0	0	0	0	0	0	0	0	0	0	0	4.32
5. 評価方法レポート・試験問題等は適切ですか。	17	0	3	1	1	0	4.41	0	0	0	0	0	0	0	0	0	0	0	0	0	0	0	4.41
6. 総合的に判断してよい授業だと思いますか。	16	1	2	0	3	0	4.23	0	0	0	0	0	0	0	0	0	0	0	0	0	0	0	4.23
7. 授業の内容は理解できましたか。	16	2	4	0	0	0	4.55	0	0	0	0	0	0	0	0	0	0	0	0	0	0	0	4.55
8. この授業にしっかり取り組みましたか。	17	2	1	0	2	0	4.45	0	0	0	0	0	0	0	0	0	0	0	0	0	0	0	4.45



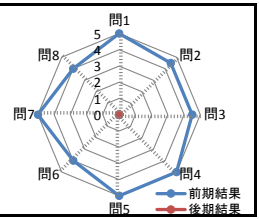
語学特講 I	実施年度		平成30年度					学年					4EC										
	実施期間		前期					後期					後期										
	5	4	3	2	1	無回答	平均	5	4	3	2	1	無回答	平均	5	4	3	2	1	無回答	平均		
設問	5	4	3	2	1	無回答	平均	5	4	3	2	1	無回答	平均	5 <th>4</th> <th>3</th> <th>2</th> <th>1</th> <th>無回答</th> <th>平均</th>	4	3	2	1	無回答	平均		
1. シラバスに沿って授業が実施されていますか。	10	0	0	0	0	0	5.00	0	0	0	0	0	0	0	0	0	0	0	0	0	0	0	5.00
2. 黒板やプロジェクト原稿の書き方、文字はわかりやすいですか。	10	0	0	0	0	0	5.00	0	0	0	0	0	0	0	0	0	0	0	0	0	0	0	5.00
3. 授業の説明はわかりやすいか。	10	0	0	0	0	0	5.00	0	0	0	0	0	0	0	0	0	0	0	0	0	0	0	5.00
4. 授業の進み具合は適切ですか。	10	0	0	0	0	0	5.00	0	0	0	0	0	0	0	0	0	0	0	0	0	0	0	5.00
5. 評価方法レポート・試験問題等は適切ですか。	10	0	0	0	0	0	5.00	0	0	0	0	0	0	0	0	0	0	0	0	0	0	0	5.00
6. 総合的に判断してよい授業だと思いますか。	10	0	0	0	0	0	5.00	0	0	0	0	0	0	0	0	0	0	0	0	0	0	0	5.00
7. 授業の内容は理解できましたか。	10	0	0	0	0	0	5.00	0	0	0	0	0	0	0	0	0	0	0	0	0	0	0	5.00
8. この授業にしっかり取り組みましたか。	10	0	0	0	0	0	5.00	0	0	0	0	0	0	0	0	0	0	0	0	0	0	0	5.00



語学特講 II	実施年度		平成30年度					学年					4EC										
	実施期間		前期					後期					後期										
	5	4	3	2	1	無回答	平均	5	4	3	2	1	無回答	平均	5	4	3	2	1	無回答	平均		
設問	5	4	3	2	1	無回答	平均	5	4	3	2	1	無回答	平均	5 <th>4</th> <th>3</th> <th>2</th> <th>1</th> <th>無回答</th> <th>平均</th>	4	3	2	1	無回答	平均		
1. シラバスに沿って授業が実施されていますか。	0	0	0	0	0	0	0	0	0	0	0	0	0	0	0	0	0	0	0	0	0	0	5.00
2. 黒板やプロジェクト原稿の書き方、文字はわかりやすいですか。	0	0	0	0	0	0	0	0	0	0	0	0	0	0	0	0	0	0	0	0	0	0	5.00
3. 授業の説明はわかりやすいか。	0	0	0	0	0	0	0	0	0	0	0	0	0	0	0	0	0	0	0	0	0	0	5.00
4. 授業の進み具合は適切ですか。	0	0	0	0	0	0	0	0	0	0	0	0	0	0	0	0	0	0	0	0	0	0	5.00
5. 評価方法レポート・試験問題等は適切ですか。	0	0	0	0	0	0	0	0	0	0	0	0	0	0	0	0	0	0	0	0	0	0	5.00
6. 総合的に判断してよい授業だと思いますか。	0	0	0	0	0	0	0	0	0	0	0	0	0	0	0	0	0	0	0	0	0	0	5.00
7. 授業の内容は理解できましたか。	0	0	0	0	0	0	0	0	0	0	0	0	0	0	0	0	0	0	0	0	0	0	5.00
8. この授業にしっかり取り組みましたか。	0	0	0	0	0	0	0	0	0	0	0	0	0	0	0	0	0	0	0	0	0	0	4.60

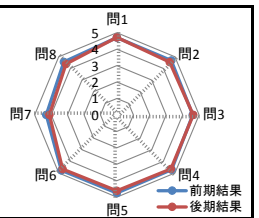


環境化学	実施年度		平成30年度					学年					4EC										
	実施期間		前期					後期					後期										
	5	4	3	2	1	無回答	平均	5	4	3	2	1	無回答	平均	5	4	3	2	1	無回答	平均		
設問	5	4	3	2	1	無回答	平均	5	4	3	2	1	無回答	平均	5 <th>4</th> <th>3</th> <th>2</th> <th>1</th> <th>無回答</th> <th>平均</th>	4	3	2	1	無回答	平均		
1. シラバスに沿って授業が実施されていますか。	2	0	0	0	0	0	5.00	0	0	0	0	0	0	0	0	0	0	0	0	0	0	0	5.00
2. 黒板やプロジェクト原稿の書き方、文字はわかりやすいですか。	1	1	0	0	0	0	4.50	0	0	0	0	0	0	0	0	0	0	0	0	0	0	0	4.50
3. 授業の説明はわかりやすいか。	1	1	0	0	0	0	4.50	0	0	0	0	0	0	0	0	0	0	0	0	0	0	0	4.50
4. 授業の進み具合は適切ですか。	2	0	0	0	0	0	5.00	0	0	0	0	0	0	0	0	0	0	0	0	0	0	0	5.00
5. 評価方法レポート・試験問題等は適切ですか。	2	0	0	0	0	0	5.00	0	0	0	0	0	0	0	0	0	0	0	0	0	0	0	5.00
6. 総合的に判断してよい授業だと思いますか。	1	0	1	0	0	0	4.00	0	0	0	0	0	0	0	0	0	0	0	0	0	0	0	4.00
7. 授業の内容は理解できましたか。	2	0	0	0	0	0	5.00	0	0	0	0	0	0	0	0	0	0	0	0	0	0	0	5.00
8. この授業にしっかり取り組みましたか。	1	0	1	0	0	0	4.00	0	0	0	0	0	0	0	0	0	0	0	0	0	0	0	4.00

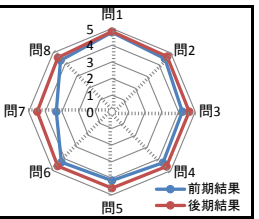


人文科学 I	実施年度		平成30年度					学年					4EC										
	実施期間		前期					後期					後期										
	5	4	3	2	1	無回答	平均	5	4	3	2	1	無回答	平均	5	4	3	2	1	無回答	平均		
設問	5	4	3	2	1	無回答	平均	5	4	3	2	1	無回答	平均	5 <th>4</th> <th>3</th> <th>2</th> <th>1</th> <th>無回答</th> <th>平均</th>	4	3	2	1	無回答	平均		
1. シラバスに沿って授業が実施されていますか。	7	0	0	0	0	0	5.00	0	0	0	0	0	0	0	0	0	0	0	0	0	0	0	5.00
2. 黒板やプロジェクト原稿の書き方、文字はわかりやすいですか。	6	1	0	0	0	0	4.86	0	0	0	0	0	0	0	0	0	0	0	0	0	0	0	4.86
3. 授業の説明はわかりやすいか。	7	0	0	0	0	0	5.00	0	0	0	0	0	0	0	0	0	0	0	0	0	0	0	5.00
4. 授業の進み具合は適切ですか。	6	1	0	0	0	0	4.86	0	0	0	0	0	0	0	0	0	0	0	0	0	0	0	4.86
5. 評価方法レポート・試験問題等は適切ですか。	6																						

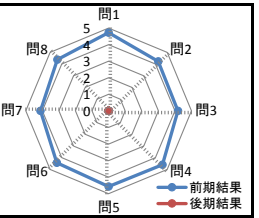
電磁気学 I・同演習	実施年度		平成30年度			学年		4EC						
	実施期間		前期			総回答	実施期間		後期			総回答		
	5	4	3	2	1	無回答	平均	5	4	3	2	1	無回答	平均
設問	5	4	3	2	1	無回答	平均	5	4	3	2	1	無回答	平均
1. シラバスに沿って授業が実施されていますか。	36	3	5	0	0	0	4.70	32	3	4	0	0	0	4.72
2. 黒板やプロジェクト原稿の書き方、文字はわかりやすいですか。	36	4	3	0	1	0	4.68	29	3	6	1	0	0	4.54
3. 授業の説明はわかりやすいか。	34	3	7	0	0	0	4.61	32	2	4	0	1	0	4.64
4. 授業の進み具合は適切ですか。	37	1	6	0	0	0	4.70	29	6	4	0	0	0	4.64
5. 評価方法レポート・試験問題等は適切ですか。	37	3	4	0	0	0	4.75	31	2	5	1	0	0	4.62
6. 総合的に判断してよい授業だと思いますか。	38	2	4	0	0	0	4.77	30	5	4	0	0	0	4.67
7. 授業の内容は理解できましたか。	29	4	7	3	0	0	4.30	24	4	6	1	4	0	4.10
8. この授業にしっかり取り組みましたか。	32	6	5	1	0	0	4.57	27	6	3	0	3	0	4.38



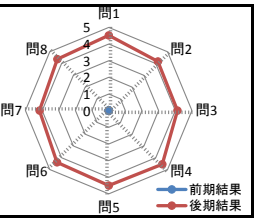
電気回路 I・同演習	実施年度		平成30年度			学年		4EC						
	実施期間		前期			総回答	実施期間		後期			総回答		
	5	4	3	2	1	無回答	平均	5	4	3	2	1	無回答	平均
設問	5	4	3	2	1	無回答 <td>平均</td> <td>5</td> <td>4</td> <td>3</td> <td>2</td> <td>1</td> <td>無回答 <td>平均</td> </td>	平均	5	4	3	2	1	無回答 <td>平均</td>	平均
1. シラバスに沿って授業が実施されていますか。	37	4	3	0	0	0	4.77	34	3	2	0	0	0	4.82
2. 黒板やプロジェクト原稿の書き方、文字はわかりやすいですか。	31	5	7	1	0	0	4.50	32	4	2	0	1	0	4.69
3. 授業の説明はわかりやすいか。	26	6	9	2	1	0	4.23	30	6	2	0	1	0	4.64
4. 授業の進み具合は適切ですか。	27	6	10	1	0	0	4.34	29	6	4	0	0	0	4.64
5. 評価方法レポート・試験問題等は適切ですか。	27	3	9	3	2	0	4.14	27	8	4	0	0	0	4.59
6. 総合的に判断してよい授業だと思いますか。	26	7	10	0	1	0	4.30	27	9	3	0	0	0	4.62
7. 授業の内容は理解できましたか。	14	7	11	4	8	0	3.34	26	6	7	0	0	0	4.49
8. この授業にしっかり取り組みましたか。	25	11	7	1	0	0	4.36	29	6	3	0	1	0	4.59



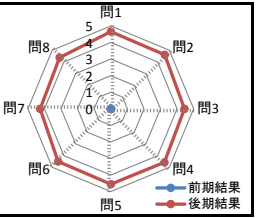
オペレーティングシステム	実施年度		平成30年度			学年		4EC						
	実施期間		前期			総回答	実施期間		後期			総回答		
	5	4	3	2	1	無回答	平均	5	4	3	2	1	無回答	平均
設問	5 <td>4 <td>3 <td>2 <td>1 <td>無回答</td> <td>平均</td> <td>5 <td>4 <td>3 <td>2 <td>1 <td>無回答</td> <td>平均</td> </td></td></td></td></td></td></td></td></td>	4 <td>3 <td>2 <td>1 <td>無回答</td> <td>平均</td> <td>5 <td>4 <td>3 <td>2 <td>1 <td>無回答</td> <td>平均</td> </td></td></td></td></td></td></td></td>	3 <td>2 <td>1 <td>無回答</td> <td>平均</td> <td>5 <td>4 <td>3 <td>2 <td>1 <td>無回答</td> <td>平均</td> </td></td></td></td></td></td></td>	2 <td>1 <td>無回答</td> <td>平均</td> <td>5 <td>4 <td>3 <td>2 <td>1 <td>無回答</td> <td>平均</td> </td></td></td></td></td></td>	1 <td>無回答</td> <td>平均</td> <td>5 <td>4 <td>3 <td>2 <td>1 <td>無回答</td> <td>平均</td> </td></td></td></td></td>	無回答	平均	5 <td>4 <td>3 <td>2 <td>1 <td>無回答</td> <td>平均</td> </td></td></td></td>	4 <td>3 <td>2 <td>1 <td>無回答</td> <td>平均</td> </td></td></td>	3 <td>2 <td>1 <td>無回答</td> <td>平均</td> </td></td>	2 <td>1 <td>無回答</td> <td>平均</td> </td>	1 <td>無回答</td> <td>平均</td>	無回答	平均
1. シラバスに沿って授業が実施されていますか。	37	3	3	1	0	0	4.73	0	0	0	0	0	0	実施なし
2. 黒板やプロジェクト原稿の書き方、文字はわかりやすいですか。	26	5	11	1	1	0	4.23	0	0	0	0	0	0	実施なし
3. 授業の説明はわかりやすいか。	24	9	7	3	1	0	4.18	0	0	0	0	0	0	実施なし
4. 授業の進み具合は適切ですか。	32	7	4	1	0	0	4.59	0	0	0	0	0	0	実施なし
5. 評価方法レポート・試験問題等は適切ですか。	34	4	4	1	1	0	4.57	0	0	0	0	0	0	実施なし
6. 総合的に判断してよい授業だと思いますか。	30	6	6	1	1	0	4.43	0	0	0	0	0	0	実施なし
7. 授業の内容は理解できましたか。	24	5	12	2	1	0	4.11	0	0	0	0	0	0	実施なし
8. この授業にしっかり取り組みましたか。	29	6	7	1	1	0	4.39	0	0	0	0	0	0	実施なし



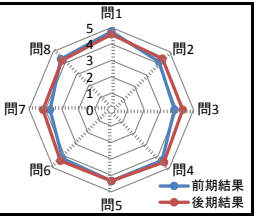
情報通信ネットワーク	実施年度		平成30年度			学年		4EC						
	実施期間		前期			総回答	実施期間		後期			総回答		
	5	4	3	2	1	無回答	平均	5	4	3	2	1	無回答	平均
設問	5	4	3	2	1	無回答	平均	5	4	3	2	1	無回答	平均
1. シラバスに沿って授業が実施されていますか。	0	0	0	0	0	0	実施なし	29	3	4	1	1	0	4.53
2. 黒板やプロジェクト原稿の書き方、文字はわかりやすいですか。	0	0	0	0	0	0	実施なし	24	4	6	1	3	0	4.18
3. 授業の説明はわかりやすいか。	0	0	0	0	0	0	実施なし	21	6	8	1	2	0	4.13
4. 授業の進み具合は適切ですか。	0	0	0	0	0	0	実施なし	29	4	3	1	1	0	4.55
5. 評価方法レポート・試験問題等は適切ですか。	0	0	0	0	0	0	実施なし	29	3	3	2	1	0	4.50
6. 総合的に判断してよい授業だと思いますか。	0	0	0	0	0	0	実施なし	25	6	5	1	1	0	4.39
7. 授業の内容は理解できましたか。	0	0	0	0	0	0	実施なし	22	4	9	2	1	0	4.16
8. この授業にしっかり取り組みましたか。	0	0	0	0	0	0	実施なし	25	5	5	3	0	0	4.37



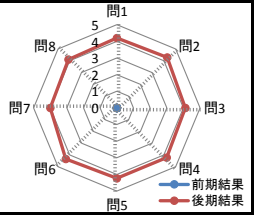
計算機ハードウェア	実施年度		平成30年度			学年		4EC						
	実施期間		前期			総回答	実施期間		後期			総回答		
	5	4	3	2	1	無回答	平均	5	4	3	2	1	無回答	平均
設問	5	4	3	2	1	無回答	平均	5	4	3	2	1	無回答	平均
1. シラバスに沿って授業が実施されていますか。	0	0	0	0	0	0	実施なし	30	3	5	0	0	0	4.66
2. 黒板やプロジェクト原稿の書き方、文字はわかりやすいですか。	0	0	0	0	0	0	実施なし	28	5	5	0	0	0	4.61
3. 授業の説明はわかりやすいか。	0	0	0	0	0	0	実施なし	26	7	3	0	2	0	4.45
4. 授業の進み具合は適切ですか。	0	0	0	0	0	0	実施なし	28	4	6	0	0	0	4.58
5. 評価方法レポート・試験問題等は適切ですか。	0	0	0	0	0	0	実施なし	28	5	4	0	1	0	4.55
6. 総合的に判断してよい授業だと思いますか。	0	0	0	0	0	0	実施なし	27	5	5	0	1	0	4.50
7. 授業の内容は理解できましたか。	0	0	0	0	0	0	実施なし	25	4	5	2	2	0	4.26
8. この授業にしっかり取り組みましたか。	0	0	0	0	0	0	実施なし	26	3	6	3	0	0	4.37



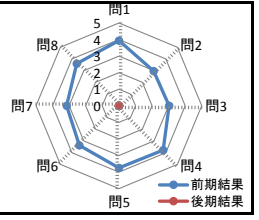
電子情報工学実験 II	実施年度		平成30年度			学年		4EC						
	実施期間		前期			総回答	実施期間		後期			総回答		
	5	4	3	2	1	無回答	平均	5	4	3	2	1	無回答	平均
設問	5	4	3	2	1	無回答	平均	5	4	3	2	1	無回答	平均
1. シラバスに沿って授業が実施されていますか。	36	6	1	1	0	0	4.75	28	4	6	0	0	0	4.58
2. 黒板やプロジェクト原稿の書き方、文字はわかりやすいですか。	23	9	8	2	2	0	4.11	24	5	9	0	0	0	4.39
3. 授業の説明はわかりやすいか。	18	8	14	1	3	0	3.84	23	7	7	0	1	0	4.34
4. 授業の進み具合は適切ですか。	28	7	7	1	1	0	4.36	26	6	6	0	0	0	4.53
5. 評価方法レポート・試験問題等は適切ですか。	27	7	8	2	0	0	4.34	23	5	10	0	0	0	4.34
6. 総合的に判断してよい授業だと思いますか。	25	8	8	1	2	0	4.20	25	5	7	0	1	0	4.39
7. 授業の内容は理解できましたか。	20	5	11	3	5	0	3.73	22	5	8	1	2	0	4.16
8. この授業にしっかり取り組みましたか。	28	6	7	3	0	0	4.34	23	5	8	0	2	0	4.24



工業数学 III	実施年度		平成30年度			学年		4EC						
	実施期間		前期			総回答	実施期間		後期			総回答		
	5	4	3	2	1	無回答	平均	5	4	3	2	1	無回答	平均
設問	5	4	3	2	1	無回答	平均	5	4	3	2	1	無回答	平均
1. シラバスに沿って授業が実施されていますか。	0	0	0	0	0	0	実施なし	21	2	11	0	1	0	4.20
2. 黒板やプロジェクト原稿の書き方、文字はわかりやすいですか。	0	0	0	0	0	0	実施なし	22	3	9	0	1	0	4.29
3. 授業の説明はわかりやすいか。	0	0	0	0	0	0	実施なし	20	5	7	0	3	0	4.11
4. 授業の進み具合は適切ですか。	0	0	0	0	0	0	実施なし	21	4	8	1	1	0	4.23
5. 評価方法レポート・試験問題等は適切ですか。	0	0	0	0	0	0	実施なし	22	3	8	0	2	0	4.23
6. 総合的に判断してよい授業だと思いますか。	0	0	0	0	0	0	実施なし	22	5	7	0	1	0	4.34
7. 授業の内容は理解できましたか。	0	0	0	0	0	0	実施なし	20	1	10	2	2	0	4.00
8. この授業にしっかり取り組みましたか。	0	0	0	0	0	0	実施なし	19	4	10	1	1	0	4.11

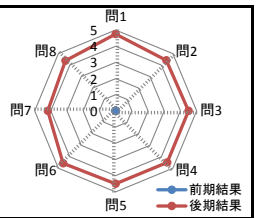


物理学	実施年度		平成30年度			学年		4EC						
	実施期間		前期			総回答	実施期間		後期			総回答		
	5	4	3	2	1	無回答	平均	5	4	3	2	1	無回答	平均
設問	5	4 <td>3 <td>2 <td>1 <td>無回答</td> <td>平均</td> <td>5</td> <td>4 <td>3 <td>2 <td>1 <td>無回答</td> <td>平均</td> </td></td></td></td></td></td></td>	3 <td>2 <td>1 <td>無回答</td> <td>平均</td> <td>5</td> <td>4 <td>3 <td>2 <td>1 <td>無回答</td> <td>平均</td> </td></td></td></td></td></td>	2 <td>1 <td>無回答</td> <td>平均</td> <td>5</td> <td>4 <td>3 <td>2 <td>1 <td>無回答</td> <td>平均</td> </td></td></td></td></td>	1 <td>無回答</td> <td>平均</td> <td>5</td> <td>4 <td>3 <td>2 <td>1 <td>無回答</td> <td>平均</td> </td></td></td></td>	無回答	平均	5	4 <td>3 <td>2 <td>1 <td>無回答</td> <td>平均</td> </td></td></td>	3 <td>2 <td>1 <td>無回答</td> <td>平均</td> </td></td>	2 <td>1 <td>無回答</td> <td>平均</td> </td>	1 <td>無回答</td> <td>平均</td>	無回答	平均
1. シラバスに沿って授業が実施されていますか。	18	3	6	1	4	0	3.94	0	0	0	0	0	0	実施なし
2. 黒板やプロジェクト原稿の書き方、文字はわかりやすいですか。	9	1	11	2	9	0	2.97	0	0	0	0	0	0	実施なし
3. 授業の説明はわかりやすいか。	10	3	6	4	9	0	3.03	0	0	0	0	0	0	実施なし
4. 授業の進み具合は適切ですか。	16	5	5	0	6	0	3.78	0	0	0	0	0	0	実施なし
5. 評価方法レポート・試験問題等は適切ですか。	14	4	10	0	4	0	3.75	0	0	0	0	0	0	実施なし
6. 総合的に判断してよい授業だと思いますか。	11	5	8	1	7	0	3.38	0	0	0	0	0	0	実施なし
7. 授業の内容は理解できましたか。	12	2	7	1	10	0	3.16	0	0	0	0	0	0	実施なし
8. この授業にしっかり取り組みましたか。	13	5	8	0	6	0	3.59	0	0	0	0	0	0	実施なし

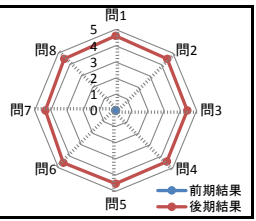


電磁気学 II・同演習	実施年度		平成30年度			学年		4EC					
	実施期間		前期			総回答	実施期間		後期			総回答	
	5	4	3	2	1	無回答	平均	5	4	3	2	1	無回答
設問	5	4 <td>3</td>	3										

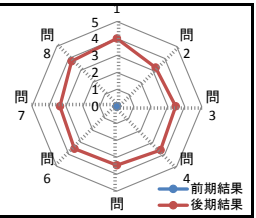
電気回路Ⅱ・同演習	実施年度		平成30年度				学年				4EC			
	実施期間		前期		後期		前期		後期		前期		後期	
	5	4	3	2	1	無回答	平均	5	4	3	2	1	無回答	平均
設問	5	4	3	2	1	無回答	平均	5	4	3	2	1	無回答	平均
1. シラバスに沿って授業が実施されていますか。	0	0	0	0	0	0	実施なし	30	3	3	0	0	0	4.75
2. 黒板やプロジェクト原稿の書き方、文字はわかりやすいですか。	0	0	0	0	0	0	実施なし	26	3	4	2	1	0	4.42
3. 授業の説明はわかりやすいか。	0	0	0	0	0	0	実施なし	26	5	3	1	1	0	4.50
4. 授業の進み具合は適切ですか。	0	0	0	0	0	0	実施なし	26	5	3	1	1	0	4.50
5. 評価方法レポート・試験問題等は適切ですか。	0	0	0	0	0	0	実施なし	24	8	3	0	1	0	4.50
6. 総合的に判断してよい授業だと思いますか。	0	0	0	0	0	0	実施なし	27	5	3	0	1	0	4.58
7. 授業の内容は理解できましたか。	0	0	0	0	0	0	実施なし	22	6	3	3	2	0	4.19
8. この授業にしっかり取り組みましたか。	0	0	0	0	0	0	実施なし	24	6	3	2	1	0	4.39



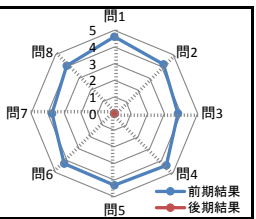
電子回路Ⅰ・同演習	実施年度		平成30年度				学年				4EC			
	実施期間		前期		後期		前期		後期		前期		後期	
	5	4	3	2	1	無回答	平均	5	4	3	2	1	無回答	平均
設問	5	4	3	2	1 <td>無回答</td> <td>平均</td> <td>5</td> <td>4</td> <td>3</td> <td>2</td> <td>1 <td>無回答</td> <td>平均</td> </td>	無回答	平均	5	4	3	2	1 <td>無回答</td> <td>平均</td>	無回答	平均
1. シラバスに沿って授業が実施されていますか。	0	0	0	0	0	0	実施なし	30	2	5	1	0	0	4.61
2. 黒板やプロジェクト原稿の書き方、文字はわかりやすいですか。	0	0	0	0	0	0	実施なし	28	3	5	2	0	0	4.50
3. 授業の説明はわかりやすいか。	0	0	0	0	0	0	実施なし	27	4	4	2	1	0	4.42
4. 授業の進み具合は適切ですか。	0	0	0	0	0	0	実施なし	27	4	5	2	0	0	4.47
5. 評価方法レポート・試験問題等は適切ですか。	0	0	0	0	0	0	実施なし	28	3	6	1	0	0	4.53
6. 総合的に判断してよい授業だと思いますか。	0	0	0	0	0	0	実施なし	29	3	5	1	0	0	4.58
7. 授業の内容は理解できましたか。	0	0	0	0	0	0	実施なし	27	2	6	1	2	0	4.34
8. この授業にしっかり取り組みましたか。	0	0	0	0	0	0	実施なし	26	6	5	1	0	0	4.50



半導体物理	実施年度		平成30年度				学年				4EC			
	実施期間		前期		後期		前期		後期		前期		後期	
	5	4	3	2	1	無回答	平均	5	4	3	2	1	無回答	平均
設問	5	4	3	2	1 <td>無回答</td> <td>平均</td> <td>5</td> <td>4</td> <td>3</td> <td>2</td> <td>1 <td>無回答</td> <td>平均</td> </td>	無回答	平均	5	4	3	2	1 <td>無回答</td> <td>平均</td>	無回答	平均
1. シラバスに沿って授業が実施されていますか。	0	0	0	0	0	0	実施なし	10	1	4	0	2	0	4.00
2. 黒板やプロジェクト原稿の書き方、文字はわかりやすいですか。	0	0	0	0	0	0	実施なし	5	3	4	1	4	0	3.24
3. 授業の説明はわかりやすいか。	0	0	0	0	0	0	実施なし	5	3	6	1	2	0	3.47
4. 授業の進み具合は適切ですか。	0	0	0	0	0	0	実施なし	7	2	5	1	2	0	3.65
5. 評価方法レポート・試験問題等は適切ですか。	0	0	0	0	0	0	実施なし	6	2	6	0	3	0	3.47
6. 総合的に判断してよい授業だと思いますか。	0	0	0	0	0	0	実施なし	7	2	4	1	3	0	3.53
7. 授業の内容は理解できましたか。	0	0	0	0	0	0	実施なし	6	2	5	0	4	0	3.35
8. この授業にしっかり取り組みましたか。	0	0	0	0	0	0	実施なし	9	1	4	0	3	0	3.76



アルゴリズム	実施年度		平成30年度				学年				4EC			
	実施期間		前期		後期		前期		後期		前期		後期	
	5	4	3	2	1	無回答	平均	5	4	3	2	1	無回答	平均
設問	5	4	3	2	1 <td>無回答</td> <td>平均</td> <td>5</td> <td>4</td> <td>3</td> <td>2</td> <td>1 <td>無回答</td> <td>平均</td> </td>	無回答	平均	5	4	3	2	1 <td>無回答</td> <td>平均</td>	無回答	平均
1. シラバスに沿って授業が実施されていますか。	30	4	4	1	0	0	4.62	0	0	0	0	0	0	実施なし
2. 黒板やプロジェクト原稿の書き方、文字はわかりやすいですか。	20	9	8	1	1	0	4.18	0	0	0	0	0	0	実施なし
3. 授業の説明はわかりやすいか。	16	7	11	3	2	0	3.82	0	0	0	0	0	0	実施なし
4. 授業の進み具合は適切ですか。	26	4	8	1	0	0	4.41	0	0	0	0	0	0	実施なし
5. 評価方法レポート・試験問題等は適切ですか。	23	6	9	1	0	0	4.31	0	0	0	0	0	0	実施なし
6. 総合的に判断してよい授業だと思いますか。	20	10	8	1	0	0	4.26	0	0	0	0	0	0	実施なし
7. 授業の内容は理解できましたか。	18	4	9	5	3	0	3.74	0	0	0	0	0	0	実施なし
8. この授業にしっかり取り組みましたか。	21	4	10	3	1	0	4.05	0	0	0	0	0	0	実施なし



特別講義Ⅰ	実施年度		平成30年度				学年				4EC			
	実施期間		前期		後期		前期		後期		前期		後期	
	5	4	3	2	1	無回答	平均	5	4	3	2	1	無回答	平均
設問	5	4	3	2	1 <td>無回答</td> <td>平均</td> <td>5</td> <td>4</td> <td>3</td> <td>2</td> <td>1 <td>無回答</td> <td>平均</td> </td>	無回答	平均	5	4	3	2	1 <td>無回答</td> <td>平均</td>	無回答	平均
1. シラバスに沿って授業が実施されていますか。	18	1	4	0	1	0	4.46	0	0	0	0	0	0	実施なし
2. 黒板やプロジェクト原稿の書き方、文字はわかりやすいですか。	14	4	5	0	1	0	4.25	0	0	0	0	0	0	実施なし
3. 授業の説明はわかりやすいか。	15	3	4	0	2	0	4.21	0	0	0	0	0	0	実施なし
4. 授業の進み具合は適切ですか。	16	2	5	0	1	0	4.33	0	0	0	0	0	0	実施なし
5. 評価方法レポート・試験問題等は適切ですか。	14	4	5	0	1	0	4.25	0	0	0	0	0	0	実施なし
6. 総合的に判断してよい授業だと思いますか。	16	1	5	0	2	0	4.21	0	0	0	0	0	0	実施なし
7. 授業の内容は理解できましたか。	12	2	7	1	2	0	3.88	0	0	0	0	0	0	実施なし
8. この授業にしっかり取り組みましたか。	13	2	7	0	2	0	4.00	0	0	0	0	0	0	実施なし

