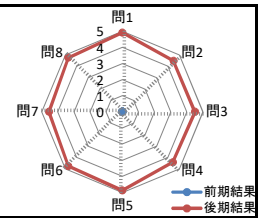
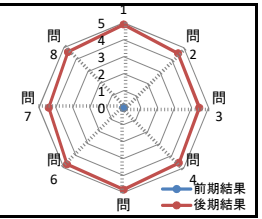


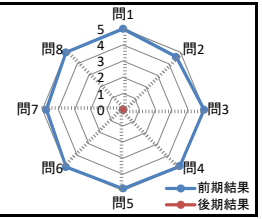
数学 IC	実施年度		令和元年度				学年		1-1					
	実施期間		前期				総回答	平均	後期					
	5	4	3	2	1	無回答	0	実施期間	5	4	3	2	1	無回答
設 問	5	4	3	2	1	無回答	平均	5	4	3	2	1	無回答	平均
1. シラバスに沿って授業が実施されていますか。	0	0	0	0	0	0	実施なし	38	1	1	0	0	0	4.93
2. 黒板やプロジェクタ原稿の書き方、文字はわかりやすいですか。	0	0	0	0	0	0	実施なし	28	5	6	0	1	0	4.48
3. 授業の説明はわかりやすいか。	0	0	0	0	0	0	実施なし	28	6	5	0	1	0	4.50
4. 授業の進み具合は適切ですか。	0	0	0	0	0	0	実施なし	28	4	6	1	1	0	4.43
5. 評価方法レポート・試験問題等は適切ですか。	0	0	0	0	0	0	実施なし	36	3	1	0	0	0	4.88
6. 総合的に判断してよい授業だと思いますか。	0	0	0	0	0	0	実施なし	32	6	2	0	0	0	4.75
7. 授業の内容は理解できましたか。	0	0	0	0	0	0	実施なし	29	4	7	0	0	0	4.55
8. この授業にしっかり取り組みましたか。	0	0	0	0	0	0	実施なし	34	2	4	0	0	0	4.75



数学 ID	実施年度		令和元年度				学年		1-1					
	実施期間		前期				総回答	平均	後期					
	5	4	3	2	1	無回答	0	実施期間	5	4	3	2	1	無回答
設 問	5	4	3	2	1	無回答	平均	5	4	3	2	1	無回答	平均
1. シラバスに沿って授業が実施されていますか。	0	0	0	0	0	0	実施なし	37	2	1	0	0	0	4.90
2. 黒板やプロジェクタ原稿の書き方、文字はわかりやすいですか。	0	0	0	0	0	0	実施なし	29	5	5	0	1	0	4.53
3. 授業の説明はわかりやすいか。	0	0	0	0	0	0	実施なし	26	6	8	0	0	0	4.45
4. 授業の進み具合は適切ですか。	0	0	0	0	0	0	実施なし	31	3	5	1	0	0	4.60
5. 評価方法レポート・試験問題等は適切ですか。	0	0	0	0	0	0	実施なし	35	3	2	0	0	0	4.83
6. 総合的に判断してよい授業だと思いますか。	0	0	0	0	0	0	実施なし	32	5	3	0	0	0	4.73
7. 授業の内容は理解できましたか。	0	0	0	0	0	0	実施なし	26	7	6	0	1	0	4.43
8. この授業にしっかり取り組みましたか。	0	0	0	0	0	0	実施なし	32	2	6	0	0	0	4.65



芸術美術	実施年度		令和元年度				学年		1-1					
	実施期間		前期				総回答	平均	後期					
	5	4	3	2	1	無回答	16	5	4	3	2	1	無回答	0
設 問	5	4	3	2	1	無回答	平均	5	4	3	2	1	無回答	平均
1. シラバスに沿って授業が実施されていますか。	16	0	0	0	0	0	5.00	0	0	0	0	0	0	実施なし
2. 黒板やプロジェクタ原稿の書き方、文字はわかりやすいですか。	13	0	3	0	0	0	4.63	0	0	0	0	0	0	実施なし
3. 授業の説明はわかりやすいか。	16	0	0	0	0	0	5.00	0	0	0	0	0	0	実施なし
4. 授業の進み具合は適切ですか。	15	1	0	0	0	0	4.94	0	0	0	0	0	0	実施なし
5. 評価方法レポート・試験問題等は適切ですか。	15	0	1	0	0	0	4.88	0	0	0	0	0	0	実施なし
6. 総合的に判断してよい授業だと思いますか。	16	0	0	0	0	0	5.00	0	0	0	0	0	0	実施なし
7. 授業の内容は理解できましたか。	14	0	2	0	0	0	4.75	0	0	0	0	0	0	実施なし
8. この授業にしっかり取り組みましたか。	16	0	0	0	0	0	5.00	0	0	0	0	0	0	実施なし



芸術音楽	実施年度		令和元年度				学年		1-1					
	実施期間		前期				総回答	平均	後期					
	5	4	3	2	1	無回答	23	5	4	3	2	1	無回答	0
設 問	5	4	3	2 <td>1</td> <td>無回答</td> <td>平均</td> <td>5</td> <td>4</td> <td>3</td> <td>2</td> <td>1</td> <td>無回答</td> <td>平均</td>	1	無回答	平均	5	4	3	2	1	無回答	平均
1. シラバスに沿って授業が実施されていますか。	20	1	1	0	1	0	4.70	0	0	0	0	0	0	実施なし
2. 黒板やプロジェクタ原稿の書き方、文字はわかりやすいですか。	18	2	1	0	2	0	4.48	0	0	0	0	0	0	実施なし
3. 授業の説明はわかりやすいか。	19	1	2	0	1	0	4.61	0	0	0	0	0	0	実施なし
4. 授業の進み具合は適切ですか。	19	2	1	0	1	0	4.65	0	0	0	0	0	0	実施なし
5. 評価方法レポート・試験問題等は適切ですか。	18	3	2	0	0	0	4.70	0	0	0	0	0	0	実施なし
6. 総合的に判断してよい授業だと思いますか。	16	3	4	0	0	0	4.52	0	0	0	0	0	0	実施なし
7. 授業の内容は理解できましたか。	19	1	2	1	0	0	4.65	0	0	0	0	0	0	実施なし
8. この授業にしっかり取り組みましたか。	20	1	2	0	0	0	4.78	0	0	0	0	0	0	実施なし

