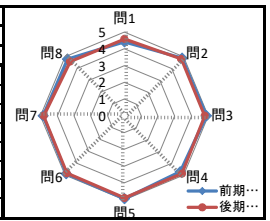
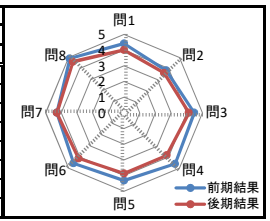


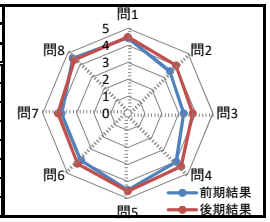
国語 I	実施年度		令和元年度					学年					1-2				
	実施期間		前期			後期		総回答		実施期間			後期		総回答		
	5	4	3	2	1	無回答	平均	38	5	4	3	2	1	無回答	平均	38	
設 問	5	4	3	2	1	無回答	平均	38	5	4	3	2	1	無回答	平均	38	
1. シラバスに沿って授業が実施されていますか。	25	4	9	0	0	0	4.42	28	4	6	0	0	0	0	4.58		
2. 黒板やプロジェクト原稿の書き方、文字はわかりやすいですか。	34	3	1	0	0	0	4.87	33	2	3	0	0	0	0	4.79		
3. 授業の説明はわかりやすいか。	34	4	0	0	0	0	4.89	33	2	3	0	0	0	0	4.79		
4. 授業の進み具合は適切ですか。	31	3	4	0	0	0	4.71	34	3	1	0	0	0	0	4.87		
5. 評価方法レポート・試験問題等は適切ですか。	36	2	0	0	0	0	4.95	35	2	1	0	0	0	0	4.89		
6. 総合的に判断してよい授業だと思いますか。	34	4	0	0	0	0	4.89	34	2	2	0	0	0	0	4.84		
7. 授業の内容は理解できましたか。	32	6	0	0	0	0	4.84	32	5	1	0	0	0	0	4.82		
8. この授業にしっかり取り組みましたか。	33	2	3	0	0	0	4.79	28	5	4	1	0	0	0	4.58		



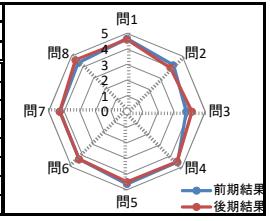
社会 I	実施年度		令和元年度					学年					1-2				
	実施期間		前期			後期		総回答		実施期間			後期		総回答		
	5	4	3	2	1	無回答	平均	38	5	4	3	2	1	無回答	平均	38	
設 問	5	4	3	2	1	無回答	平均	38	5	4	3	2	1	無回答	平均	38	
1. シラバスに沿って授業が実施されていますか。	28	2	6	0	2	0	4.42	20	4	11	0	3	0	0	4.00		
2. 黒板やプロジェクト原稿の書き方、文字はわかりやすいですか。	19	1	13	2	3	0	3.82	15	4	13	1	5	0	0	3.61		
3. 授業の説明はわかりやすいか。	28	3	5	1	1	0	4.47	20	5	12	0	1	0	0	4.13		
4. 授業の進み具合は適切ですか。	28	5	5	0	0	0	4.61	20	2	11	0	5	0	0	3.84		
5. 評価方法レポート・試験問題等は適切ですか。	25	4	7	0	2	0	4.32	18	4	12	1	3	0	0	3.87		
6. 総合的に判断してよい授業だと思いますか。	28	4	5	1	0	0	4.55	18	6	14	0	0	0	0	4.11		
7. 授業の内容は理解できましたか。	25	3	8	0	2	0	4.29	21	7	10	0	0	0	0	4.29		
8. この授業にしっかり取り組みましたか。	35	2	1	0	0	0	4.89	29	5	3	0	1	0	0	4.61		



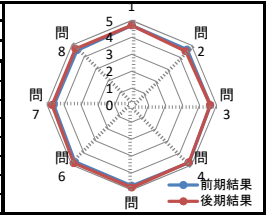
化学 I	実施年度		令和元年度					学年					1-2				
	実施期間		前期			後期		総回答		実施期間			後期		総回答		
	5	4	3	2	1	無回答	平均	38	5	4	3	2	1	無回答	平均	38	
設 問	5	4	3	2	1	無回答	平均	38	5	4	3	2	1	無回答	平均	38	
1. シラバスに沿って授業が実施されていますか。	26	3	9	0	0	0	4.45	27	3	8	0	0	0	0	4.50		
2. 黒板やプロジェクト原稿の書き方、文字はわかりやすいですか。	13	3	17	0	5	0	3.50	18	3	16	1	0	0	0	4.00		
3. 授業の説明はわかりやすいか。	12	3	15	0	8	0	3.29	18	3	13	0	4	0	0	3.82		
4. 授業の進み具合は適切ですか。	19	5	12	0	2	0	4.03	26	3	8	1	0	0	0	4.42		
5. 評価方法レポート・試験問題等は適切ですか。	27	5	5	0	1	0	4.50	28	4	6	0	0	0	0	4.58		
6. 総合的に判断してよい授業だと思いますか。	14	8	15	0	1	0	3.89	21	4	12	1	0	0	0	4.18		
7. 授業の内容は理解できましたか。	15	9	11	1	2	0	3.89	21	5	9	1	2	0	0	4.11		
8. この授業にしっかり取り組みましたか。	27	6	5	0	0	0	4.58	24	7	7	0	0	0	0	4.45		



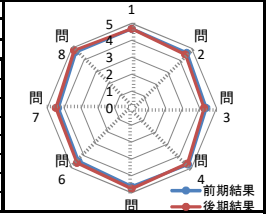
英語 IA	実施年度		令和元年度					学年					1-2				
	実施期間		前期			後期		総回答		実施期間			後期		総回答		
	5	4	3	2	1	無回答	平均	38	5	4	3	2	1	無回答	平均	38	
設 問	5	4	3	2	1	無回答	平均	38	5	4	3	2	1	無回答	平均	38	
1. シラバスに沿って授業が実施されていますか。	29	5	4	0	0	0	4.66	28	6	3	1	0	0	0	4.61		
2. 黒板やプロジェクト原稿の書き方、文字はわかりやすいですか。	20	7	10	0	1	0	4.18	17	9	8	1	3	0	0	3.95		
3. 授業の説明はわかりやすいか。	19	1	13	1	4	0	3.79	22	5	8	1	2	0	0	4.16		
4. 授業の進み具合は適切ですか。	29	2	7	0	0	0	4.58	27	6	4	0	1	0	0	4.53		
5. 評価方法レポート・試験問題等は適切ですか。	30	2	6	0	0	0	4.63	27	5	5	0	1	0	0	4.50		
6. 総合的に判断してよい授業だと思いますか。	23	4	11	0	0	0	4.32	24	3	10	1	0	0	0	4.32		
7. 授業の内容は理解できましたか。	24	3	10	0	1	0	4.29	25	3	7	2	1	0	0	4.29		
8. この授業にしっかり取り組みましたか。	24	7	6	0	1	0	4.39	29	5	4	0	0	0	0	4.66		



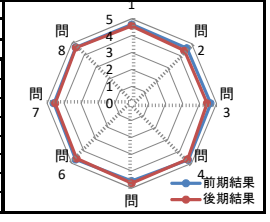
英語 IB	実施年度		令和元年度					学年					1-2				
	実施期間		前期			後期		総回答		実施期間			後期		総回答		
	5	4	3	2	1	無回答	平均	38	5	4	3	2	1	無回答	平均	38	
設 問	5	4	3	2	1	無回答	平均	38	5	4	3	2	1	無回答	平均	38	
1. シラバスに沿って授業が実施されていますか。	31	3	4	0	0	0	4.71	30	5	3	0	0	0	0	4.71		
2. 黒板やプロジェクト原稿の書き方、文字はわかりやすいですか。	28	6	4	0	0	0	4.63	26	5	7	0	0	0	0	4.50		
3. 授業の説明はわかりやすいか。	28	6	4	0	0	0	4.63	29	5	3	1	0	0	0	4.63		
4. 授業の進み具合は適切ですか。	33	2	3	0	0	0	4.79	30	7	1	0	0	0	0	4.76		
5. 評価方法レポート・試験問題等は適切ですか。	32	3	3	0	0	0	4.76	33	5	0	0	0	0	0	4.87		
6. 総合的に判断してよい授業だと思いますか。	30	6	2	0	0	0	4.74	33	4	1	0	0	0	0	4.84		
7. 授業の内容は理解できましたか。	28	7	2	0	1	0	4.61	29	7	2	0	0	0	0	4.71		
8. この授業にしっかり取り組みましたか。	27	8	2	0	1	0	4.58	31	3	4	0	0	0	0	4.71		



表現コミュニケーション I	実施年度		令和元年度					学年					1-2				
	実施期間		前期			後期		総回答		実施期間			後期		総回答		
	5	4	3	2	1	無回答	平均	38	5	4	3	2	1	無回答	平均	38	
設 問	5	4	3	2	1	無回答	平均	38	5	4	3	2	1	無回答	平均	38	
1. シラバスに沿って授業が実施されていますか。	30	4	4	0	0	0	4.68	29	6	3	0	0	0	0	4.68		
2. 黒板やプロジェクト原稿の書き方、文字はわかりやすいですか。	27	7	4	0	0	0	4.61	26	5	6	1	0	0	0	4.47		
3. 授業の説明はわかりやすいか。	23	8	6	1	0	0	4.39	25	3	7	1	2	0	0	4.26		
4. 授業の進み具合は適切ですか。	30	6	1	1	0	0	4.71	30	3	4	1	0	0	0	4.63		
5. 評価方法レポート・試験問題等は適切ですか。	28	6	4	0	0	0	4.63	33	2	2	1	0	0	0	4.76		
6. 総合的に判断してよい授業だと思いますか。	26	7	2	2	1	0	4.45	30	2	4	2	0	0	0	4.58		
7. 授業の内容は理解できましたか。	24	8	3	1	2	0	4.34	28	3	5	1	1	0	0	4.47		
8. この授業にしっかり取り組みましたか。	29	6	3	0	0	0	4.68	33	3	2	0	0	0	0	4.82		

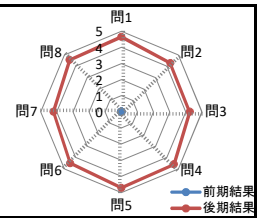


工学リテラシー	実施年度		令和元年度					学年					1-2				
	実施期間		前期			後期		総回答		実施期間			後期		総回答		
	5	4	3	2	1	無回答	平均	38	5	4	3	2	1	無回答	平均	38	
設 問	5	4	3	2	1	無回答	平均	38	5	4	3	2	1	無回答	平均	38	
1. シラバスに沿って授業が実施されていますか。	31	3	3	0	1	0	4.66	28	4	6	0	0	0	0	4.58		
2. 黒板やプロジェクト原稿の書き方、文字はわかりやすいですか。	28	5	5	0	0	0	4.61	23	7	8	0	0	0	0	4.39		
3. 授業の説明はわかりやすいか。	30	3	5	0	0	0	4.66	25	5	8	0	0	0	0	4.45		
4. 授業の進み具合は適切ですか。	31	3	4	0	0	0	4.71	29	5	4	0	0	0	0	4.66		
5. 評価方法レポート・試験問題等は適切ですか。	29	2	7	0	0	0	4.58	31	3	4	0	0	0	0	4.71		
6. 総合的に判断してよい授業だと思いますか。	30	4	4	0	0	0	4.68	29	5	3	0	1	0	0	4.61		
7. 授業の内容は理解できましたか。	27	7	4	0	0	0	4.61	27	4	7	0	0	0	0	4.53		
8. この授業にしっかり取り組みましたか。	30	4	4	0	0	0	4.68	29	5	4	0	0	0	0	4.66		

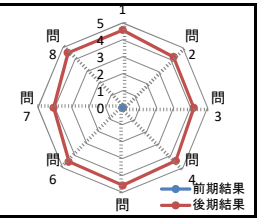


数学 IA	実施年度		令和元年度					学年					1-2				
	実施期間		前期			後期		総回答		実施期間			後期		総回答		
	5	4	3	2	1	無回答	平均	38	5	4	3	2	1	無回答	平均	38	
設 問	5 <td>4 <td>3 <td>2 <td>1 <td>無回答</td> <td>平均</td> <td>38</td> <td>5 <td>4 <td>3 <td>2 <td>1 <td>無回答</td> <td>平均</td> <td>38</td> </td></td></td></td></td></td></td></td></td>	4 <td>3 <td>2 <td>1 <td>無回答</td> <td>平均</td> <td>38</td> <td>5 <td>4 <td>3 <td>2 <td>1 <td>無回答</td> <td>平均</td> <td>38</td> </td></td></td></td></td></td></td></td>	3 <td>2 <td>1 <td>無回答</td> <td>平均</td> <td>38</td> <td>5 <td>4 <td>3 <td>2 <td>1 <td>無回答</td> <td>平均</td> <td>38</td> </td></td></td></td></td></td></td>	2 <td>1 <td>無回答</td> <td>平均</td> <td>38</td> <td>5 <td>4 <td>3 <td>2 <td>1 <td>無回答</td> <td>平均</td> <td>38</td> </td></td></td></td></td></td>	1 <td>無回答</td> <td>平均</td> <td>38</td> <td>5 <td>4 <td>3 <td>2 <td>1 <td>無回答</td> <td>平均</td> <td>38</td> </td></td></td></td></td>	無回答	平均	38	5 <td>4 <td>3 <td>2 <td>1 <td>無回答</td> <td>平均</td> <td>38</td> </td></td></td></td>	4 <td>3 <td>2 <td>1 <td>無回答</td> <td>平均</td> <td>38</td> </td></td></td>	3 <td>2 <td>1 <td>無回答</td> <td>平均</td> <td>38</td> </td></td>	2 <td>1 <td>無回答</td> <td>平均</td> <td>38</td> </td>	1 <td>無回答</td> <td>平均</td> <td>38</td>	無回答	平均	38	
1. シラバスに沿って授業が実施されていますか。	34	1	3	0	0	0	4.82	0	0	0	0	0	0	0	実施なし		
2. 黒板やプロジェクト原稿の書き方、文字はわかりやすいですか。	24	5	7	0	2	0	4.29	0	0	0	0	0	0	0	実施なし		
3. 授業の説明はわかりやすいか。	22	7	8	0	1	0	4.29	0	0	0	0	0	0	0	実施なし		
4. 授業の進み具合は適切ですか。	29	4	3	2	0	0	4.58	0	0	0	0	0	0	0	実施なし		

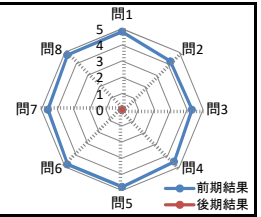
数学 IC	実施年度		令和元年度				学年		1-2						
	実施期間		前期				総回答	平均	実施期間		後期			総回答	平均
	5	4	3	2	1	無回答	0	5	4	3	2	1	無回答	38	
設 問	5	4	3	2	1	無回答	平均	5	4	3	2	1	無回答	平均	
1. シラバスに沿って授業が実施されていますか。	0	0	0	0	0	0	実施なし	30	3	5	0	0	0	4.66	
2. 黒板やプロジェクタ原稿の書き方、文字はわかりやすいですか。	0	0	0	0	0	0	実施なし	22	7	8	0	1	0	4.29	
3. 授業の説明はわかりやすいか。	0	0	0	0	0	0	実施なし	23	5	8	0	2	0	4.24	
4. 授業の進み具合は適切ですか。	0	0	0	0	0	0	実施なし	28	5	5	0	0	0	4.61	
5. 評価方法レポート・試験問題等は適切ですか。	0	0	0	0	0	0	実施なし	31	3	4	0	0	0	4.71	
6. 総合的に判断してよい授業だと思いますか。	0	0	0	0	0	0	実施なし	27	3	8	0	0	0	4.50	
7. 授業の内容は理解できましたか。	0	0	0	0	0	0	実施なし	22	4	11	0	1	0	4.21	
8. この授業にしっかり取り組みましたか。	0	0	0	0	0	0	実施なし	27	5	6	0	0	0	4.55	



数学 ID	実施年度		令和元年度				学年		1-2						
	実施期間		前期				総回答	平均	実施期間		後期			総回答	平均
	5	4	3	2	1	無回答	0	5	4	3	2	1	無回答	38	
設 問	5	4	3	2	1	無回答	平均	5	4	3	2	1	無回答	平均	
1. シラバスに沿って授業が実施されていますか。	0	0	0	0	0	0	実施なし	28	4	6	0	0	0	4.58	
2. 黒板やプロジェクタ原稿の書き方、文字はわかりやすいですか。	0	0	0	0	0	0	実施なし	23	4	9	1	1	0	4.24	
3. 授業の説明はわかりやすいか。	0	0	0	0	0	0	実施なし	23	4	8	1	2	0	4.18	
4. 授業の進み具合は適切ですか。	0	0	0	0	0	0	実施なし	24	6	8	0	0	0	4.42	
5. 評価方法レポート・試験問題等は適切ですか。	0	0	0	0	0	0	実施なし	28	4	6	0	0	0	4.58	
6. 総合的に判断してよい授業だと思いますか。	0	0	0	0	0	0	実施なし	26	5	7	0	0	0	4.50	
7. 授業の内容は理解できましたか。	0	0	0	0	0	0	実施なし	20	3	14	0	1	0	4.08	
8. この授業にしっかり取り組みましたか。	0	0	0	0	0	0	実施なし	28	4	6	0	0	0	4.58	



芸術美術	実施年度		令和元年度				学年		1-2						
	実施期間		前期				総回答	平均	実施期間		後期			総回答	平均
	5	4	3	2	1	無回答	22	5	4	3	2	1	無回答	0	
設 問	5	4	3	2	1	無回答	平均	5	4	3	2	1	無回答	平均	
1. シラバスに沿って授業が実施されていますか。	20	0	2	0	0	0	4.82	0	0	0	0	0	0	実施なし	
2. 黒板やプロジェクタ原稿の書き方、文字はわかりやすいですか。	13	1	8	0	0	0	4.23	0	0	0	0	0	0	実施なし	
3. 授業の説明はわかりやすいか。	14	1	7	0	0	0	4.32	0	0	0	0	0	0	実施なし	
4. 授業の進み具合は適切ですか。	16	2	4	0	0	0	4.55	0	0	0	0	0	0	実施なし	
5. 評価方法レポート・試験問題等は適切ですか。	19	1	2	0	0	0	4.77	0	0	0	0	0	0	実施なし	
6. 総合的に判断してよい授業だと思いますか。	19	1	2	0	0	0	4.77	0	0	0	0	0	0	実施なし	
7. 授業の内容は理解できましたか。	17	1	4	0	0	0	4.59	0	0	0	0	0	0	実施なし	
8. この授業にしっかり取り組みましたか。	18	3	1	0	0	0	4.77	0	0	0	0	0	0	実施なし	



芸術音楽	実施年度		令和元年度				学年		1-2						
	実施期間		前期				総回答	平均	実施期間		後期			総回答	平均
	5	4	3	2	1	無回答	16	5	4	3	2	1	無回答	0	
設 問	5	4	3	2 <td>1</td> <td>無回答</td> <td>平均</td> <td>5</td> <td>4</td> <td>3</td> <td>2</td> <td>1</td> <td>無回答</td> <td>平均</td>	1	無回答	平均	5	4	3	2	1	無回答	平均	
1. シラバスに沿って授業が実施されていますか。	14	2	0	0	0	0	4.88	0	0	0	0	0	0	実施なし	
2. 黒板やプロジェクタ原稿の書き方、文字はわかりやすいですか。	10	3	3	0	0	0	4.44	0	0	0	0	0	0	実施なし	
3. 授業の説明はわかりやすいか。	9	2	5	0	0	0	4.25	0	0	0	0	0	0	実施なし	
4. 授業の進み具合は適切ですか。	11	2	2	1	0	0	4.44	0	0	0	0	0	0	実施なし	
5. 評価方法レポート・試験問題等は適切ですか。	10	1	4	0	1	0	4.19	0	0	0	0	0	0	実施なし	
6. 総合的に判断してよい授業だと思いますか。	9	2	5	0	0	0	4.25	0	0	0	0	0	0	実施なし	
7. 授業の内容は理解できましたか。	9	3	3	0	1	0	4.19	0	0	0	0	0	0	実施なし	
8. この授業にしっかり取り組みましたか。	12	4	0	0	0	0	4.75	0	0	0	0	0	0	実施なし	

