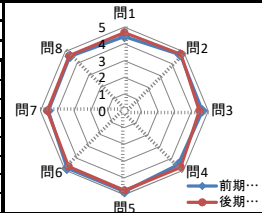
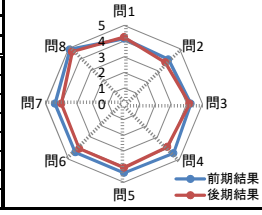


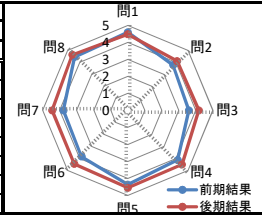
国語 I	実施年度		令和元年度					学年						
	実施期間		前期		後期			総回答		1-3			総回答	
	5	4	3	2	1	無回答	平均	39	実施期間	後期		総回答		
設 問	5	4	3	2	1	無回答	平均	39	実施期間	後期		総回答		
1. シラバスに沿って授業が実施されていますか。	28	2	8	0	1	0	4.44	34	1	4	0	1	0	4.68
2. 黒板やプロジェクト原簿の書き方、文字はわかりやすいですか。	33	1	5	0	0	0	4.72	35	3	1	0	1	0	4.78
3. 授業の説明はわかりやすいか。	32	2	4	0	1	0	4.64	30	2	6	1	1	0	4.48
4. 授業の進み具合は適切ですか。	30	2	6	0	1	0	4.54	35	2	2	0	1	0	4.75
5. 評価方法レポート・試験問題等は適切ですか。	34	3	2	0	0	0	4.82	35	2	2	0	1	0	4.75
6. 総合的に判断してよい授業だと思いますか。	35	2	2	0	0	0	4.85	34	3	1	1	1	0	4.70
7. 授業の内容は理解できましたか。	30	2	6	0	1	0	4.54	32	2	5	0	1	0	4.60
8. この授業にしっかり取り組みましたか。	29	4	6	0	0	0	4.59	33	3	2	1	1	0	4.65



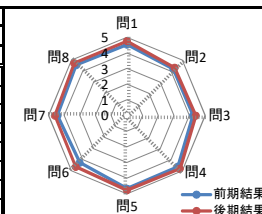
社会 I	実施年度		令和元年度					学年						
	実施期間		前期		後期			総回答		1-3			総回答	
	5	4	3	2	1	無回答	平均	39	実施期間	後期		総回答		
設 問	5	4	3	2	1	無回答	平均	39	実施期間	後期		総回答		
1. シラバスに沿って授業が実施されていますか。	24	1	12	0	2	0	4.15	24	5	9	1	1	0	4.25
2. 黒板やプロジェクト原簿の書き方、文字はわかりやすいですか。	20	2	15	1	1	0	4.00	21	2	8	3	6	0	3.73
3. 授業の説明はわかりやすいか。	25	3	9	0	2	0	4.26	25	5	6	0	4	0	4.18
4. 授業の進み具合は適切ですか。	29	3	5	0	2	0	4.46	19	5	12	1	3	0	3.90
5. 評価方法レポート・試験問題等は適切ですか。	27	3	8	0	1	0	4.41	23	3	11	0	3	0	4.08
6. 総合的に判断してよい授業だと思いますか。	27	2	9	0	1	0	4.38	19	6	14	0	1	0	4.05
7. 授業の内容は理解できましたか。	27	4	6	1	1	0	4.41	21	6	9	0	4	0	4.00
8. この授業にしっかり取り組みましたか。	36	2	1	0	0	0	4.90	33	4	2	0	1	0	4.70



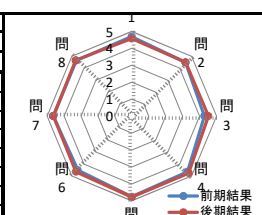
化学 I	実施年度		令和元年度					学年						
	実施期間		前期		後期			総回答		1-3			総回答	
	5	4	3	2	1	無回答	平均	39	実施期間	後期		総回答		
設 問	5	4	3	2	1	無回答	平均	39	実施期間	後期		総回答		
1. シラバスに沿って授業が実施されていますか。	30	3	5	1	0	0	4.59	30	3	5	0	2	0	4.48
2. 黒板やプロジェクト原簿の書き方、文字はわかりやすいですか。	20	2	10	2	5	0	3.77	24	2	11	0	3	0	4.10
3. 授業の説明はわかりやすいか。	16	3	13	2	5	0	3.59	25	3	8	2	2	0	4.18
4. 授業の進み具合は適切ですか。	24	2	9	2	2	0	4.13	30	4	4	0	2	0	4.50
5. 評価方法レポート・試験問題等は適切ですか。	28	3	4	2	2	0	4.36	31	4	3	0	2	0	4.55
6. 総合的に判断してよい授業だと思いますか。	20	3	9	4	3	0	3.85	28	6	4	0	2	0	4.45
7. 授業の内容は理解できましたか。	20	0	14	1	4	0	3.79	28	6	4	0	2	0	4.45
8. この授業にしっかり取り組みましたか。	29	2	5	2	1	0	4.44	29	9	1	0	1	0	4.63



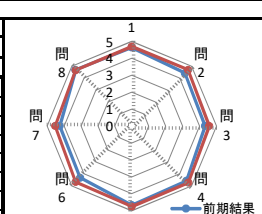
英語 IA	実施年度		令和元年度					学年						
	実施期間		前期		後期			総回答		1-3			総回答	
	5	4	3	2	1	無回答	平均	39	実施期間	後期		総回答		
設 問	5	4	3	2	1	無回答	平均	39	実施期間	後期		総回答		
1. シラバスに沿って授業が実施されていますか。	30	2	6	0	1	0	4.54	32	6	2	0	0	0	4.75
2. 黒板やプロジェクト原簿の書き方、文字はわかりやすいですか。	25	2	9	1	2	0	4.21	27	2	8	3	0	0	4.33
3. 授業の説明はわかりやすいか。	25	2	10	0	2	0	4.23	26	7	5	1	1	0	4.40
4. 授業の進み具合は適切ですか。	32	1	5	0	1	0	4.62	34	4	2	0	0	0	4.80
5. 評価方法レポート・試験問題等は適切ですか。	31	5	2	0	1	0	4.67	34	3	3	0	0	0	4.78
6. 総合的に判断してよい授業だと思いますか。	23	6	8	1	1	0	4.26	29	7	4	0	0	0	4.63
7. 授業の内容は理解できましたか。	29	2	6	0	2	0	4.44	28	8	4	0	0	0	4.60
8. この授業にしっかり取り組みましたか。	28	5	6	0	0	0	4.56	32	6	2	0	0	0	4.75



英語 IB	実施年度		令和元年度					学年						
	実施期間		前期		後期			総回答		1-3			総回答	
	5	4	3	2	1	無回答	平均	39	実施期間	後期		総回答		
設 問	5	4	3	2	1	無回答	平均	39	実施期間	後期		総回答		
1. シラバスに沿って授業が実施されていますか。	32	2	5	0	0	0	4.69	30	5	4	0	1	0	4.58
2. 黒板やプロジェクト原簿の書き方、文字はわかりやすいですか。	27	4	8	0	0	0	4.49	27	8	4	0	1	0	4.50
3. 授業の説明はわかりやすいか。	25	5	6	1	2	0	4.28	31	3	4	0	2	0	4.53
4. 授業の進み具合は適切ですか。	32	2	3	2	0	0	4.64	33	4	3	0	0	0	4.75
5. 評価方法レポート・試験問題等は適切ですか。	34	2	2	1	0	0	4.77	33	5	2	0	0	0	4.78
6. 総合的に判断してよい授業だと思いますか。	26	7	6	0	0	0	4.51	30	6	4	0	0	0	4.65
7. 授業の内容は理解できましたか。	30	5	3	1	0	0	4.64	30	5	5	0	0	0	4.63
8. この授業にしっかり取り組みましたか。	30	5	3	1	0	0	4.64	31	5	4	0	0	0	4.68



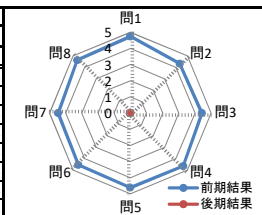
表現コミュニケーション I	実施年度		令和元年度					学年						
	実施期間		前期		後期			総回答		1-3			総回答	
	5	4	3	2	1	無回答	平均	39	実施期間	後期		総回答		
設 問	5	4	3	2	1	無回答	平均	39	実施期間	後期		総回答		
1. シラバスに沿って授業が実施されていますか。	31	2	6	0	0	0	4.64	33	4	2	0	1	0	4.70
2. 黒板やプロジェクト原簿の書き方、文字はわかりやすいですか。	27	4	7	0	1	0	4.44	32	6	1	0	1	0	4.70
3. 授業の説明はわかりやすいか。	25	5	7	1	1	0	4.33	29	7	3	0	1	0	4.58
4. 授業の進み具合は適切ですか。	28	5	6	0	0	0	4.56	33	5	1	0	1	0	4.73
5. 評価方法レポート・試験問題等は適切ですか。	30	5	4	0	0	0	4.67	34	4	1	0	1	0	4.75
6. 総合的に判断してよい授業だと思いますか。	24	5	9	0	1	0	4.31	32	5	2	0	1	0	4.68
7. 授業の内容は理解できましたか。	23	4	11	1	0	0	4.26	29	5	5	0	1	0	4.53
8. この授業にしっかり取り組みましたか。	32	2	5	0	0	0	4.69	33	3	3	0	1	0	4.68



工学リテラシー	実施年度		令和元年度					学年						
	実施期間		前期		後期			総回答		1-3			総回答	
	5	4	3	2	1	無回答	平均	39	実施期間	後期		総回答		
設 問	5	4	3	2	1	無回答	平均	39	実施期間	後期		総回答		
1. シラバスに沿って授業が実施されていますか。	24	4	8	0	3	0	4.18	29	4	5	0	2	0	4.45
2. 黒板やプロジェクト原簿の書き方、文字はわかりやすいですか。	23	2	13	0	1	0	4.18	27	3	8	0	2	0	4.33
3. 授業の説明はわかりやすいか。	23	2	11	2	1	0	4.13	26	3	10	0	1	0	4.33
4. 授業の進み具合は適切ですか。	26	3	9	0	1	0	4.36	28	4	7	0	1	0	4.45
5. 評価方法レポート・試験問題等は適切ですか。	29	1	8	0	1	0	4.46	28	2	9	0	1	0	4.40
6. 総合的に判断してよい授業だと思いますか。	26	1	9	1	2	0	4.23	27	3	8	1	1	0	4.35
7. 授業の内容は理解できましたか。	24	1	12	1	1	0	4.18	28	5	6	0	1	0	4.48
8. この授業にしっかり取り組みましたか。	27	5	6	0	1	0	4.46	28	4	7	0	1	0	4.45

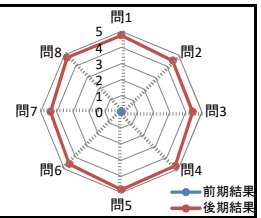


数学 IA	実施年度		令和元年度					学年						
	実施期間		前期		後期			総回答		1-3			総回答	
	5	4	3	2	1	無回答	平均	39	実施期間	後期		総回答		
設 問	5	4 <td>3 <td>2 <td>1 <td>無回答</td> <td>平均</td> <th>39</th> <th>実施期間</th> <td colspan="2">後期</td> <td colspan="2">総回答</td> </td></td></td>	3 <td>2 <td>1 <td>無回答</td> <td>平均</td> <th>39</th> <th>実施期間</th> <td colspan="2">後期</td> <td colspan="2">総回答</td> </td></td>	2 <td>1 <td>無回答</td> <td>平均</td> <th>39</th> <th>実施期間</th> <td colspan="2">後期</td> <td colspan="2">総回答</td> </td>	1 <td>無回答</td> <td>平均</td> <th>39</th> <th>実施期間</th> <td colspan="2">後期</td> <td colspan="2">総回答</td>	無回答	平均	39	実施期間	後期		総回答		
1. シラバスに沿って授業が実施されていますか。	33	2	4	0	0	0	4.74	0	0	0	0	0	0	実施なし
2. 黒板やプロジェクト原簿の書き方、文字はわかりやすいですか。	29	2	4	0	4	0	4.33	0	0	0	0	0	0	実施なし
3. 授業の説明はわかりやすいか。	29	2	6	0	2	0	4.44	0	0	0	0	0	0	実施なし
4. 授業の進み具合は適切ですか。	31	4	3	0	1	0	4.64	0	0	0	0	0	0	実施なし
5. 評価方法レポート・試験問題等は適切ですか。	31	2	5	1	0	0	4.62	0	0	0	0	0	0	実施なし
6. 総合的に判断してよい授業だと思いますか。	30	2	6	0	1	0	4.54	0	0	0	0	0	0	実施なし
7. 授業の内容は理解できましたか。	29	3	5	0	2	0	4.46	0	0	0	0	0	0	実施なし
8. この授業にしっかり取り組みましたか。	31	4	3	0	1	0	4.64	0	0	0	0	0	0	実施なし

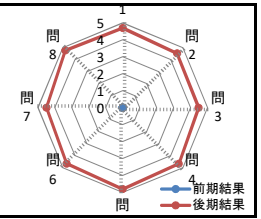


数学 IB	実施年度		令和元年度					学年						
	実施期間		前期		後期			総回答		1-3			総回答	
	5	4	3	2	1	無回答	平均	39	実施期間	後期		総回答		
設 問	5	4 <td>3 <td>2 <td>1 <td>無回答</td> <td>平均</td> <th>39</th> <th>実施期間</th> <td colspan="2">後期</td> <td colspan="2">総回答</td> </td></td></td>	3 <td>2 <td>1 <td>無回答</td> <td>平均</td> <th>39</th> <th>実施期間</th> <td colspan="2">後期</td> <td colspan="2">総回答</td> </td></td>	2 <td>1 <td>無回答</td> <td>平均</td> <th>39</th> <th>実施期間</th> <td colspan="2">後期</td> <td colspan="2">総回答</td> </td>	1 <td>無回答</td> <td>平均</td> <th>39</th> <th>実施期間</th> <td colspan="2">後期</td> <td colspan="2">総回答</td>	無回答	平均	39	実施期間	後期		総回答		
1. シラバスに沿って授業が実施されていますか。	31	2	6	0	0	0								

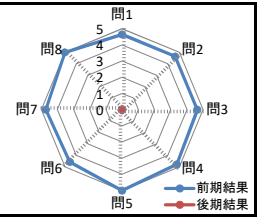
数学 IC	実施年度		令和元年度				学年		1-3						
	実施期間		前期				総回答	平均	実施期間		後期			総回答	平均
	5	4	3	2	1	無回答	0	5	4	3	2	1	無回答	0	
設 問	5	4	3	2	1	無回答	平均	5	4	3	2	1	無回答	平均	
1. シラバスに沿って授業が実施されていますか。	0	0	0	0	0	0	実施なし	34	2	4	0	0	0	4.75	
2. 黒板やプロジェクタ原稿の書き方、文字はわかりやすいですか。	0	0	0	0	0	0	実施なし	29	6	3	0	2	0	4.50	
3. 授業の説明はわかりやすいか。	0	0	0	0	0	0	実施なし	27	8	2	1	2	0	4.43	
4. 授業の進み具合は適切ですか。	0	0	0	0	0	0	実施なし	33	5	1	0	1	0	4.73	
5. 評価方法レポート・試験問題等は適切ですか。	0	0	0	0	0	0	実施なし	34	5	1	0	0	0	4.83	
6. 総合的に判断してよい授業だと思いますか。	0	0	0	0	0	0	実施なし	27	9	4	0	0	0	4.58	
7. 授業の内容は理解できましたか。	0	0	0	0	0	0	実施なし	27	7	3	1	2	0	4.40	
8. この授業にしっかり取り組みましたか。	0	0	0	0	0	0	実施なし	34	4	1	1	0	0	4.78	



数学 ID	実施年度		令和元年度				学年		1-3						
	実施期間		前期				総回答	平均	実施期間		後期			総回答	平均
	5	4	3	2	1	無回答	0	5	4	3	2	1	無回答	0	
設 問	5	4	3	2	1	無回答	平均	5	4	3	2	1	無回答	平均	
1. シラバスに沿って授業が実施されていますか。	0	0	0	0	0	0	実施なし	33	4	2	0	1	0	4.70	
2. 黒板やプロジェクタ原稿の書き方、文字はわかりやすいですか。	0	0	0	0	0	0	実施なし	31	4	2	1	2	0	4.53	
3. 授業の説明はわかりやすいか。	0	0	0	0	0	0	実施なし	30	6	0	1	3	0	4.48	
4. 授業の進み具合は適切ですか。	0	0	0	0	0	0	実施なし	33	3	3	0	1	0	4.68	
5. 評価方法レポート・試験問題等は適切ですか。	0	0	0	0	0	0	実施なし	34	4	2	0	0	0	4.80	
6. 総合的に判断してよい授業だと思いますか。	0	0	0	0	0	0	実施なし	31	5	4	0	0	0	4.68	
7. 授業の内容は理解できましたか。	0	0	0	0	0	0	実施なし	30	3	5	1	1	0	4.50	
8. この授業にしっかり取り組みましたか。	0	0	0	0	0	0	実施なし	34	4	1	1	0	0	4.78	



芸術美術	実施年度		令和元年度				学年		1-3						
	実施期間		前期				総回答	平均	実施期間		後期			総回答	平均
	5	4	3	2	1	無回答	14	5	4	3	2	1	無回答	0	
設 問	5	4	3	2	1	無回答	平均	5	4	3	2	1	無回答	平均	
1. シラバスに沿って授業が実施されていますか。	11	1	2	0	0	0	4.64	0	0	0	0	0	0	実施なし	
2. 黒板やプロジェクタ原稿の書き方、文字はわかりやすいですか。	12	1	0	0	1	0	4.64	0	0	0	0	0	0	実施なし	
3. 授業の説明はわかりやすいか。	12	1	0	0	1	0	4.64	0	0	0	0	0	0	実施なし	
4. 授業の進み具合は適切ですか。	12	1	1	0	0	0	4.79	0	0	0	0	0	0	実施なし	
5. 評価方法レポート・試験問題等は適切ですか。	14	0	0	0	0	0	5.00	0	0	0	0	0	0	実施なし	
6. 総合的に判断してよい授業だと思いますか。	12	0	1	0	1	0	4.57	0	0	0	0	0	0	実施なし	
7. 授業の内容は理解できましたか。	13	0	0	0	1	0	4.71	0	0	0	0	0	0	実施なし	
8. この授業にしっかり取り組みましたか。	14	0	0	0	0	0	5.00	0	0	0	0	0	0	実施なし	



芸術音楽	実施年度		令和元年度				学年		1-3						
	実施期間		前期				総回答	平均	実施期間		後期			総回答	平均
	5	4	3	2	1	無回答	25	5	4	3	2	1	無回答	0	
設 問	5	4	3	2 <td>1</td> <th>無回答</th> <th>平均</th> <td>5</td> <td>4</td> <td>3</td> <td>2</td> <td>1</td> <th>無回答</th> <th>平均</th>	1	無回答	平均	5	4	3	2	1	無回答	平均	
1. シラバスに沿って授業が実施されていますか。	17	3	5	0	0	0	4.48	0	0	0	0	0	0	実施なし	
2. 黒板やプロジェクタ原稿の書き方、文字はわかりやすいですか。	16	3	5	0	1	0	4.32	0	0	0	0	0	0	実施なし	
3. 授業の説明はわかりやすいか。	15	2	6	0	2	0	4.12	0	0	0	0	0	0	実施なし	
4. 授業の進み具合は適切ですか。	17	2	4	1	1	0	4.32	0	0	0	0	0	0	実施なし	
5. 評価方法レポート・試験問題等は適切ですか。	19	2	2	1	1	0	4.48	0	0	0	0	0	0	実施なし	
6. 総合的に判断してよい授業だと思いますか。	17	2	4	0	2	0	4.28	0	0	0	0	0	0	実施なし	
7. 授業の内容は理解できましたか。	17	2	4	0	2	0	4.28	0	0	0	0	0	0	実施なし	
8. この授業にしっかり取り組みましたか。	21	2	2	0	0	0	4.76	0	0	0	0	0	0	実施なし	

