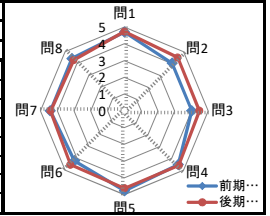
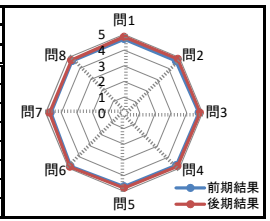


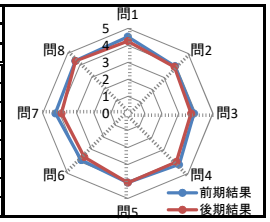
設問	実施年度		令和元年度			学年		3EC						
	実施期間		前期			総回答	平均	実施期間		後期			総回答	平均
	5	4	3	2	1	無回答	43	5	4	3	2	1	無回答	40
1. シラバスに沿って授業が実施されていますか。	35	3	5	0	0	0	4.70	34	2	3	1	0	0	4.73
2. 黒板やプロジェクト原稿の書き方、文字はわかりやすいですか。	24	3	12	1	3	0	4.02	28	6	4	2	0	0	4.50
3. 授業の説明はわかりやすいか。	23	4	12	2	2	0	4.02	28	3	9	0	0	0	4.48
4. 授業の進み具合は適切ですか。	31	4	8	0	0	0	4.53	32	3	3	1	1	0	4.60
5. 評価方法レポート・試験問題等は適切ですか。	37	2	4	0	0	0	4.71	32	4	2	1	1	0	4.63
6. 総合的に判断してよい授業だと思いますか。	26	3	12	1	1	0	4.21	29	4	7	0	0	0	4.55
7. 授業の内容は理解できましたか。	28	5	10	0	0	0	4.42	27	3	9	1	0	0	4.40
8. この授業にしっかり取り組みましたか。	31	3	7	0	2	0	4.42	25	4	9	1	1	0	4.28



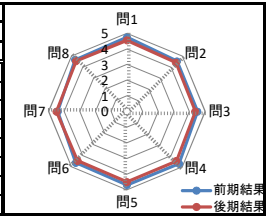
設問	実施年度		令和元年度			学年		3EC						
	実施期間		前期			総回答	平均	実施期間		後期			総回答	平均
	5	4	3	2	1	無回答	43	5	4	3	2	1	無回答	40
1. シラバスに沿って授業が実施されていますか。	36	3	3	0	1	0	4.70	36	2	2	0	0	0	4.85
2. 黒板やプロジェクト原稿の書き方、文字はわかりやすいですか。	34	6	2	0	1	0	4.67	36	2	2	0	0	0	4.85
3. 授業の説明はわかりやすいか。	36	6	0	0	1	0	4.77	35	4	1	0	0	0	4.85
4. 授業の進み具合は適切ですか。	35	6	1	0	1	0	4.72	35	3	2	0	0	0	4.83
5. 評価方法レポート・試験問題等は適切ですか。	36	3	3	0	1	0	4.70	35	2	3	0	0	0	4.80
6. 総合的に判断してよい授業だと思いますか。	38	4	0	0	1	0	4.81	37	1	2	0	0	0	4.88
7. 授業の内容は理解できましたか。	35	4	3	0	1	0	4.67	33	4	3	0	0	0	4.75
8. この授業にしっかり取り組みましたか。	34	6	2	0	1	0	4.67	32	6	2	0	0	0	4.75



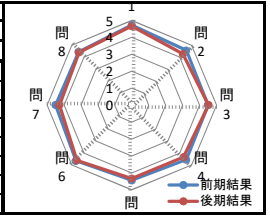
設問	実施年度		令和元年度			学年		3EC						
	実施期間		前期			総回答	平均	実施期間		後期			総回答	平均
	5	4	3	2	1	無回答	43	5	4	3	2	1	無回答	40
1. シラバスに沿って授業が実施されていますか。	31	5	6	0	1	0	4.51	26	2	10	0	2	0	4.25
2. 黒板やプロジェクト原稿の書き方、文字はわかりやすいですか。	21	5	13	1	3	0	3.93	21	2	11	3	3	0	3.88
3. 授業の説明はわかりやすいか。	21	6	10	2	4	0	3.88	18	3	14	0	5	0	3.73
4. 授業の進み具合は適切ですか。	25	6	11	0	1	0	4.26	21	6	9	1	3	0	4.03
5. 評価方法レポート・試験問題等は適切ですか。	23	4	14	0	2	0	4.07	23	3	11	0	3	0	4.08
6. 総合的に判断してよい授業だと思いますか。	21	4	14	0	4	0	3.88	17	3	14	0	6	0	3.63
7. 授業の内容は理解できましたか。	29	3	6	3	2	0	4.26	18	4	16	0	2	0	3.90
8. この授業にしっかり取り組みましたか。	31	1	8	2	1	0	4.37	26	4	9	0	1	0	4.35



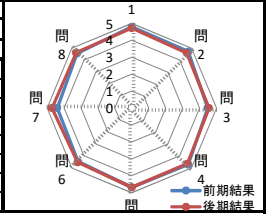
設問	実施年度		令和元年度			学年		3EC						
	実施期間		前期			総回答	平均	実施期間		後期			総回答	平均
	5	4	3	2	1	無回答	43	5	4	3	2	1	無回答	40
1. シラバスに沿って授業が実施されていますか。	36	3	4	0	0	0	4.74	31	2	6	0	1	0	4.55
2. 黒板やプロジェクト原稿の書き方、文字はわかりやすいですか。	32	6	3	0	2	0	4.53	28	3	8	0	1	0	4.43
3. 授業の説明はわかりやすいか。	32	4	5	1	1	0	4.51	26	5	8	0	1	0	4.38
4. 授業の進み具合は適切ですか。	36	4	2	0	1	0	4.72	28	5	6	0	1	0	4.48
5. 評価方法レポート・試験問題等は適切ですか。	36	3	3	0	1	0	4.70	30	2	7	0	1	0	4.50
6. 総合的に判断してよい授業だと思いますか。	34	4	4	0	1	0	4.63	28	4	7	0	1	0	4.45
7. 授業の内容は理解できましたか。	30	5	5	2	1	0	4.42	28	4	8	0	0	0	4.50
8. この授業にしっかり取り組みましたか。	35	2	6	0	0	0	4.67	29	5	6	0	0	0	4.58



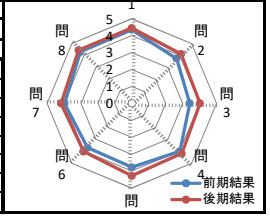
設問	実施年度		令和元年度			学年		3EC						
	実施期間		前期			総回答	平均	実施期間		後期			総回答	平均
	5	4	3	2	1	無回答	18	5	4	3	2	1	無回答	15
1. シラバスに沿って授業が実施されていますか。	14	3	1	0	0	0	4.72	12	1	2	0	0	0	4.67
2. 黒板やプロジェクト原稿の書き方、文字はわかりやすいですか。	13	2	3	0	0	0	4.56	9	2	3	1	0	0	4.27
3. 授業の説明はわかりやすいか。	13	1	4	0	0	0	4.50	10	3	2	0	0	0	4.53
4. 授業の進み具合は適切ですか。	13	2	3	0	0	0	4.56	8	4	3	0	0	0	4.33
5. 評価方法レポート・試験問題等は適切ですか。	13	1	3	1	0	0	4.44	9	2	4	0	0	0	4.33
6. 総合的に判断してよい授業だと思いますか。	14	2	2	0	0	0	4.67	11	2	2	0	0	0	4.60
7. 授業の内容は理解できましたか。	14	1	1	2	0	0	4.50	8	3	4	0	0	0	4.27
8. この授業にしっかり取り組みましたか。	12	2	4	0	0	0	4.44	9	3	3	0	0	0	4.40



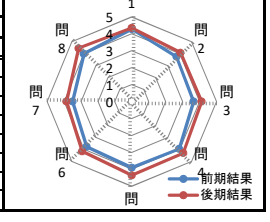
設問	実施年度		令和元年度			学年		3EC						
	実施期間		前期			総回答	平均	実施期間		後期			総回答	平均
	5	4	3	2	1	無回答	25	5	4	3	2	1	無回答	25
1. シラバスに沿って授業が実施されていますか。	22	1	2	0	0	0	4.80	22	1	1	0	1	0	4.72
2. 黒板やプロジェクト原稿の書き方、文字はわかりやすいですか。	22	1	1	0	1	0	4.72	20	2	2	0	1	0	4.60
3. 授業の説明はわかりやすいか。	19	1	4	0	1	0	4.48	20	1	3	0	1	0	4.56
4. 授業の進み具合は適切ですか。	22	1	1	0	1	0	4.72	21	1	2	0	1	0	4.64
5. 評価方法レポート・試験問題等は適切ですか。	22	0	2	0	1	0	4.68	21	2	1	0	1	0	4.68
6. 総合的に判断してよい授業だと思いますか。	19	1	4	0	1	0	4.48	19	2	3	0	1	0	4.52
7. 授業の内容は理解できましたか。	18	1	5	0	1	0	4.40	21	1	3	0	0	0	4.72
8. この授業にしっかり取り組みましたか。	19	1	5	0	0	0	4.56	20	1	4	0	0	0	4.64



設問	実施年度		令和元年度			学年		3EC						
	実施期間		前期			総回答	平均	実施期間		後期			総回答	平均
	5	4	3	2	1	無回答	43	5	4	3	2	1	無回答	40
1. シラバスに沿って授業が実施されていますか。	30	3	7	1	2	0	4.35	28	4	7	0	1	0	4.45
2. 黒板やプロジェクト原稿の書き方、文字はわかりやすいですか。	19	6	11	2	5	0	3.74	21	6	11	1	1	0	4.13
3. 授業の説明はわかりやすいか。	15	2	18	2	6	0	3.42	21	3	14	0	2	0	4.03
4. 授業の進み具合は適切ですか。	24	4	10	1	4	0	4.00	23	7	7	0	3	0	4.18
5. 評価方法レポート・試験問題等は適切ですか。	20	3	14	2	4	0	3.77	26	2	10	1	1	0	4.28
6. 総合的に判断してよい授業だと思いますか。	17	5	16	1	4	0	3.70	19	7	12	0	2	0	4.03
7. 授業の内容は理解できましたか。	20	7	13	1	2	0	3.98	25	1	12	0	2	0	4.18
8. この授業にしっかり取り組みましたか。	27	4	11	0	1	0	4.30	26	6	8	0	0	0	4.45

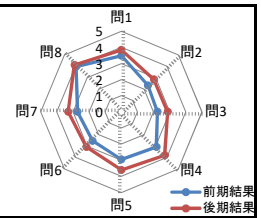


設問	実施年度		令和元年度			学年		3EC						
	実施期間		前期			総回答	平均	実施期間		後期			総回答	平均
	5	4	3	2	1	無回答	43	5	4	3	2	1	無回答	40
1. シラバスに沿って授業が実施されていますか。	28	5	7	0	3	0	4.28	27	4	7	0	2	0	4.35
2. 黒板やプロジェクト原稿の書き方、文字はわかりやすいですか。	21	5	9	1	7	0	3.74	22	3	13	0	2	0	4.08
3. 授業の説明はわかりやすいか。	18	5	13	1	6	0	3.65	23	3	12	0	2	0	4.13
4. 授業の進み具合は適切ですか。	22	5	12	0	4	0	3.95	25	6	7	0	2	0	4.30
5. 評価方法レポート・試験問題等は適切ですか。	23	6	7	1	6	0	3.91	28	3	6	1	2	0	4.35
6. 総合的に判断してよい授業だと思いますか。	21	3	12	2	5	0	3.77	24	2	12	0	2	0	4.15
7. 授業の内容は理解できましたか。	17	4	11	5	6	0	3.49	20	2	13	2	3	0	3.85
8. この授業にしっかり取り組みましたか。	24	5	9	0	5	0	4.00	28	4	7	0	1	0	4.45

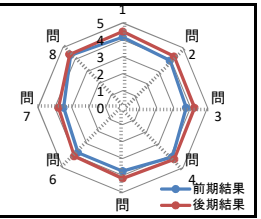


設問	実施年度		令和元年度			学年		3EC						
	実施期間		前期			総回答	平均	実施期間		後期			総回答	平均
	5	4	3	2	1	無回答	43	5	4	3	2	1	無回答	40
1. シラバスに沿って授業が実施されていますか。	32	3	7	1	0	0	4.53	31	3	5	0	1	0	4.58
2. 黒板やプロジェクト原稿の書き方、文字はわかりやすいですか。	28	4	9	2	0	0	4.35	24	7	8	0	1	0	4.33
3. 授業の説明はわかりやすいか。	27	4	9	3	0	0	4.28	25	7	7	0	1	0	4.38
4. 授業の進み具合は適切ですか。	28	3	10	2	0	0	4.33	31	2	6	0	1	0	4.5

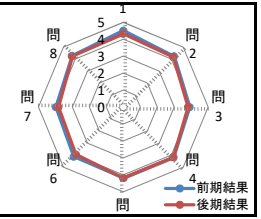
電子工学基礎	実施年度		令和元年度			学年		3EC						
	実施期間		前期			総回答	平均	実施期間		後期			総回答	平均
	5	4	3	2	1	無回答	43	5	4	3	2	1	無回答	40
設 問	5	4	3	2	1	無回答	平均	5	4	3	2	1	無回答	平均
1. シラバスに沿って授業が実施されていますか。	14	7	15	0	7	0	3.49	19	5	11	1	4	0	3.85
2. 黒板やプロジェクト原稿の書き方、文字はわかりやすいですか。	7	2	9	5	20	0	2.33	11	3	8	5	13	0	2.85
3. 授業の説明はわかりやすいか。	7	0	11	3	22	0	2.23	9	5	9	6	11	0	2.88
4. 授業の進み具合は適切ですか。	11	6	12	3	11	0	3.07	17	7	11	1	4	0	3.80
5. 評価方法レポート・試験問題等は適切ですか。	12	3	13	1	14	0	2.95	19	1	11	3	6	0	3.60
6. 総合的に判断してよい授業だと思いますか。	8	1	14	3	17	0	2.53	9	6	13	3	9	0	3.08
7. 授業の内容は理解できましたか。	10	2	12	4	15	0	2.72	13	5	11	3	8	0	3.30
8. この授業にしっかり取り組みましたか。	26	4	6	0	7	0	3.98	26	4	3	3	4	0	4.13



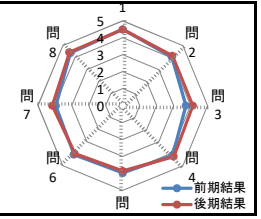
計測工学基礎	実施年度		令和元年度			学年		3EC						
	実施期間		前期			総回答	平均	実施期間		後期			総回答	平均
	5	4	3	2	1	無回答	43	5	4	3	2	1	無回答	40
設 問	5	4	3	2	1	無回答	平均	5	4	3	2	1	無回答	平均
1. シラバスに沿って授業が実施されていますか。	26	4	10	0	3	0	4.16	28	6	5	0	1	0	4.50
2. 黒板やプロジェクト原稿の書き方、文字はわかりやすいですか。	22	6	10	0	5	0	3.93	23	7	9	0	1	0	4.28
3. 授業の説明はわかりやすいか。	20	5	11	1	6	0	3.74	23	5	11	0	1	0	4.23
4. 授業の進み具合は適切ですか。	24	6	10	0	3	0	4.12	25	5	8	1	1	0	4.30
5. 評価方法レポート・試験問題等は適切ですか。	21	5	8	3	6	0	3.74	27	2	5	3	3	0	4.18
6. 総合的に判断してよい授業だと思いますか。	19	6	11	2	5	0	3.74	21	4	12	2	1	0	4.05
7. 授業の内容は理解できましたか。	16	3	16	2	6	0	3.49	17	5	13	3	2	0	3.80
8. この授業にしっかり取り組みましたか。	30	3	8	0	2	0	4.37	28	4	7	0	1	0	4.45



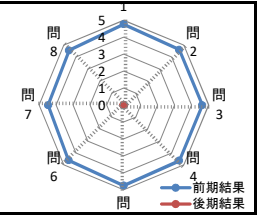
情報処理基礎Ⅲ	実施年度		令和元年度			学年		3EC						
	実施期間		前期			総回答	平均	実施期間		後期			総回答	平均
	5	4	3	2	1	無回答	43	5	4	3	2	1	無回答	40
設 問	5	4 <td>3</td> <td>2</td> <td>1</td> <td>無回答</td> <td>平均</td> <td>5</td> <td>4 <td>3</td> <td>2</td> <td>1</td> <td>無回答</td> <td>平均</td> </td>	3	2	1	無回答	平均	5	4 <td>3</td> <td>2</td> <td>1</td> <td>無回答</td> <td>平均</td>	3	2	1	無回答	平均
1. シラバスに沿って授業が実施されていますか。	32	4	5	1	1	0	4.51	28	3	6	0	3	0	4.33
2. 黒板やプロジェクト原稿の書き方、文字はわかりやすいですか。	26	4	11	1	1	0	4.23	25	3	9	0	3	0	4.18
3. 授業の説明はわかりやすいか。	22	4	11	3	3	0	3.91	19	6	8	3	4	0	3.83
4. 授業の進み具合は適切ですか。	26	5	8	2	2	0	4.19	24	5	8	0	3	0	4.18
5. 評価方法レポート・試験問題等は適切ですか。	24	8	8	1	2	0	4.19	24	6	6	1	3	0	4.18
6. 総合的に判断してよい授業だと思いますか。	25	4	11	1	2	0	4.14	21	4	11	0	4	0	3.95
7. 授業の内容は理解できましたか。	23	3	13	1	3	0	3.98	18	6	11	1	4	0	3.83
8. この授業にしっかり取り組みましたか。	29	1	10	2	1	0	4.28	26	3	8	1	2	0	4.25



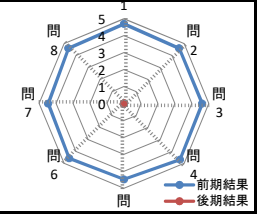
電子情報工学実験Ⅰ	実施年度		令和元年度			学年		3EC						
	実施期間		前期			総回答	平均	実施期間		後期			総回答	平均
	5	4	3	2	1	無回答	42	5	4	3	2	1	無回答	40
設 問	5	4 <td>3</td> <td>2 <td>1 <td>無回答</td> <td>平均</td> <td>5</td> <td>4 <td>3</td> <td>2 <td>1 <td>無回答</td> <td>平均</td> </td></td></td></td></td>	3	2 <td>1 <td>無回答</td> <td>平均</td> <td>5</td> <td>4 <td>3</td> <td>2 <td>1 <td>無回答</td> <td>平均</td> </td></td></td></td>	1 <td>無回答</td> <td>平均</td> <td>5</td> <td>4 <td>3</td> <td>2 <td>1 <td>無回答</td> <td>平均</td> </td></td></td>	無回答	平均	5	4 <td>3</td> <td>2 <td>1 <td>無回答</td> <td>平均</td> </td></td>	3	2 <td>1 <td>無回答</td> <td>平均</td> </td>	1 <td>無回答</td> <td>平均</td>	無回答	平均
1. シラバスに沿って授業が実施されていますか。	29	6	6	1	0	0	4.50	31	2	5	0	2	0	4.50
2. 黒板やプロジェクト原稿の書き方、文字はわかりやすいですか。	20	7	13	2	0	0	4.07	22	6	10	0	2	0	4.15
3. 授業の説明はわかりやすいか。	17	4	16	2	3	0	3.71	22	5	11	0	2	0	4.13
4. 授業の進み具合は適切ですか。	23	6	10	2	1	0	4.14	24	6	8	0	2	0	4.25
5. 評価方法レポート・試験問題等は適切ですか。	20	5	14	2	1	0	3.98	19	5	10	3	3	0	3.85
6. 総合的に判断してよい授業だと思いますか。	21	6	13	1	1	0	4.07	20	6	11	0	3	0	4.00
7. 授業の内容は理解できましたか。	21	5	11	3	2	0	3.95	23	2	14	0	1	0	4.15
8. この授業にしっかり取り組みましたか。	27	5	9	1	0	0	4.38	29	2	8	0	1	0	4.45



微分積分Ⅱ	実施年度		令和元年度			学年		3EC						
	実施期間		前期			総回答	平均	実施期間		後期			総回答	平均
	5	4	3	2	1	無回答	43	5	4	3	2	1	無回答	0
設 問	5	4 <td>3</td> <td>2 <td>1 <td>無回答</td> <td>平均</td> <td>5</td> <td>4 <td>3 <td>2 <td>1 <td>無回答</td> <td>平均</td> </td></td></td></td></td></td>	3	2 <td>1 <td>無回答</td> <td>平均</td> <td>5</td> <td>4 <td>3 <td>2 <td>1 <td>無回答</td> <td>平均</td> </td></td></td></td></td>	1 <td>無回答</td> <td>平均</td> <td>5</td> <td>4 <td>3 <td>2 <td>1 <td>無回答</td> <td>平均</td> </td></td></td></td>	無回答	平均	5	4 <td>3 <td>2 <td>1 <td>無回答</td> <td>平均</td> </td></td></td>	3 <td>2 <td>1 <td>無回答</td> <td>平均</td> </td></td>	2 <td>1 <td>無回答</td> <td>平均</td> </td>	1 <td>無回答</td> <td>平均</td>	無回答	平均
1. シラバスに沿って授業が実施されていますか。	37	3	2	1	0	0	4.77	0	0	0	0	0	0	実施なし
2. 黒板やプロジェクト原稿の書き方、文字はわかりやすいですか。	34	3	5	1	0	0	4.63	0	0	0	0	0	0	実施なし
3. 授業の説明はわかりやすいか。	33	5	4	1	0	0	4.63	0	0	0	0	0	0	実施なし
4. 授業の進み具合は適切ですか。	34	3	5	1	0	0	4.63	0	0	0	0	0	0	実施なし
5. 評価方法レポート・試験問題等は適切ですか。	36	4	2	1	0	0	4.74	0	0	0	0	0	0	実施なし
6. 総合的に判断してよい授業だと思いますか。	33	5	3	2	0	0	4.60	0	0	0	0	0	0	実施なし
7. 授業の内容は理解できましたか。	32	0	10	1	0	0	4.47	0	0	0	0	0	0	実施なし
8. この授業にしっかり取り組みましたか。	33	2	7	1	0	0	4.56	0	0	0	0	0	0	実施なし



論理回路	実施年度		令和元年度			学年		3EC						
	実施期間		前期			総回答	平均	実施期間		後期			総回答	平均
	5	4	3	2	1	無回答	43	5	4	3	2	1	無回答	0
設 問	5	4 <td>3</td> <td>2 <td>1 <td>無回答</td> <td>平均</td> <td>5</td> <td>4 <td>3 <td>2 <td>1 <td>無回答</td> <td>平均</td> </td></td></td></td></td></td>	3	2 <td>1 <td>無回答</td> <td>平均</td> <td>5</td> <td>4 <td>3 <td>2 <td>1 <td>無回答</td> <td>平均</td> </td></td></td></td></td>	1 <td>無回答</td> <td>平均</td> <td>5</td> <td>4 <td>3 <td>2 <td>1 <td>無回答</td> <td>平均</td> </td></td></td></td>	無回答	平均	5	4 <td>3 <td>2 <td>1 <td>無回答</td> <td>平均</td> </td></td></td>	3 <td>2 <td>1 <td>無回答</td> <td>平均</td> </td></td>	2 <td>1 <td>無回答</td> <td>平均</td> </td>	1 <td>無回答</td> <td>平均</td>	無回答	平均
1. シラバスに沿って授業が実施されていますか。	35	3	5	0	0	0	4.70	0	0	0	0	0	0	実施なし
2. 黒板やプロジェクト原稿の書き方、文字はわかりやすいですか。	32	5	6	0	0	0	4.60	0	0	0	0	0	0	実施なし
3. 授業の説明はわかりやすいか。	34	2	6	1	0	0	4.60	0	0	0	0	0	0	実施なし
4. 授業の進み具合は適切ですか。	35	2	6	0	0	0	4.67	0	0	0	0	0	0	実施なし
5. 評価方法レポート・試験問題等は適切ですか。	31	2	9	1	0	0	4.47	0	0	0	0	0	0	実施なし
6. 総合的に判断してよい授業だと思いますか。	33	1	9	0	0	0	4.56	0	0	0	0	0	0	実施なし
7. 授業の内容は理解できましたか。	30	6	5	1	1	0	4.47	0	0	0	0	0	0	実施なし
8. この授業にしっかり取り組みましたか。	34	3	5	1	0	0	4.63	0	0	0	0	0	0	実施なし



数学解析	実施年度		令和元年度			学年		3EC						
	実施期間		前期			総回答	平均	実施期間		後期			総回答	平均
	5	4	3	2	1	無回答	0	5	4	3	2	1	無回答	40
設 問	5	4 <td>3 <td>2 <td>1 <td>無回答</td> <td>平均</td> <td>5</td> <td>4 <td>3 <td>2 <td>1 <td>無回答</td> <td>平均</td> </td></td></td></td></td></td></td>	3 <td>2 <td>1 <td>無回答</td> <td>平均</td> <td>5</td> <td>4 <td>3 <td>2 <td>1 <td>無回答</td> <td>平均</td> </td></td></td></td></td></td>	2 <td>1 <td>無回答</td> <td>平均</td> <td>5</td> <td>4 <td>3 <td>2 <td>1 <td>無回答</td> <td>平均</td> </td></td></td></td></td>	1 <td>無回答</td> <td>平均</td> <td>5</td> <td>4 <td>3 <td>2 <td>1 <td>無回答</td> <td>平均</td> </td></td></td></td>	無回答	平均	5	4 <td>3 <td>2 <td>1 <td>無回答</td> <td>平均</td> </td></td></td>	3 <td>2 <td>1 <td>無回答</td> <td>平均</td> </td></td>	2 <td>1 <td>無回答</td> <td>平均</td> </td>	1 <td>無回答</td> <td>平均</td>	無回答	平均
1. シラバスに沿って授業が実施されていますか。	0	0	0	0	0	0	実施なし	25	5	9	0	1	0	4.33
2. 黒板やプロジェクト原稿の書き方、文字はわかりやすいですか。	0	0	0	0	0	0	実施なし	19	5	14	0	2	0	3.98
3. 授業の説明はわかりやすいか。	0	0	0	0	0	0	実施なし	17	7	14	0	2	0	3.93
4. 授業の進み具合は適切ですか。	0	0	0	0	0	0	実施なし	22	5	10	0	3	0	4.08
5. 評価方法レポート・試験問題等は適切ですか。	0	0	0	0	0	0	実施なし	24	4	11	0	1	0	4.25
6. 総合的に判断してよい授業だと思いますか。	0	0	0	0	0	0	実施なし	20	6	13	0	1	0	4.10
7. 授業の内容は理解できましたか。	0	0	0	0	0	0	実施なし	22	4	10	2	2	0	4.05
8. この授業にしっかり取り組みましたか。	0	0	0	0	0	0	実施なし	26	6	8	0	0	0	4.45

