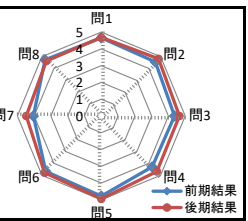
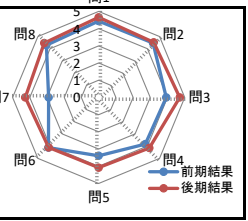


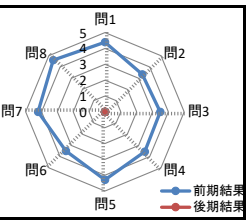
設問	実施年度		令和2年度					学年					1-4				
	実施期間		前期		総回答			実施期間		後期			総回答		38		
	5	4	3	2	1	無回答	平均	5	4	3	2	1	無回答	平均			
1. シラバスに沿って授業が実施されていますか。	34	0	7	0	0	0	4.66	31	2	5	0	0	0	4.68			
2. 黒板やプロジェクト原稿の書き方、文字はわかりやすいですか。	31	2	8	0	0	0	4.56	33	3	2	0	0	0	4.82			
3. 授業の説明はわかりやすいか。	28	1	11	1	0	0	4.37	30	3	5	0	0	0	4.66			
4. 授業の進み具合は適切ですか。	27	1	12	0	1	0	4.29	30	4	4	0	0	0	4.68			
5. 評価方法レポート・試験問題等は適切ですか。	37	1	2	0	1	0	4.78	36	2	0	0	0	0	4.95			
6. 総合的に判断してよい授業だと思いますか。	34	1	6	0	0	0	4.68	33	2	3	0	0	0	4.79			
7. 授業の内容は理解できましたか。	23	1	15	0	2	0	4.05	27	2	9	0	0	0	4.47			
8. この授業にしっかり取り組みましたか。	35	1	5	0	0	0	4.73	30	2	6	0	0	0	4.63			



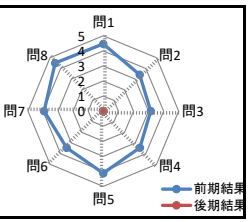
設問	実施年度		令和2年度					学年					1-4				
	実施期間		前期		総回答			実施期間		後期			総回答		38		
	5	4	3	2	1	無回答	平均	5	4	3	2	1	無回答	平均			
1. シラバスに沿って授業が実施されていますか。	30	1	9	0	1	0	4.44	30	1	6	0	1	0	4.55			
2. 黒板やプロジェクト原稿の書き方、文字はわかりやすいですか。	30	4	5	0	2	0	4.46	30	3	1	3	1	0	4.53			
3. 授業の説明はわかりやすいか。	19	3	17	1	1	0	3.93	32	2	3	1	0	0	4.71			
4. 授業の進み具合は適切ですか。	21	0	15	2	3	0	3.83	23	3	9	1	2	0	4.16			
5. 評価方法レポート・試験問題等は適切ですか。	16	0	15	4	6	0	3.39	24	3	6	0	5	0	4.08			
6. 総合的に判断してよい授業だと思いますか。	21	5	14	1	0	0	4.12	21	5	9	1	2	0	4.11			
7. 授業の内容は理解できましたか。	9	0	20	2	10	0	2.90	25	3	7	1	2	0	4.26			
8. この授業にしっかり取り組みましたか。	27	3	9	0	2	0	4.29	27	4	6	0	1	0	4.47			



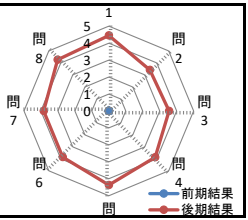
設問	実施年度		令和2年度					学年					1-4				
	実施期間		前期		総回答			実施期間		後期			総回答		0		
	5	4	3	2	1	無回答	平均	5	4	3	2	1	無回答	平均			
1. シラバスに沿って授業が実施されていますか。	29	1	10	0	1	0	4.39							実施なし			
2. 黒板やプロジェクト原稿の書き方、文字はわかりやすいですか。	17	1	11	3	9	0	3.34							実施なし			
3. 授業の説明はわかりやすいか。	15	2	17	2	5	0	3.49							実施なし			
4. 授業の進み具合は適切ですか。	17	1	16	2	5	0	3.56							実施なし			
5. 評価方法レポート・試験問題等は適切ですか。	27	3	9	0	2	0	4.29							実施なし			
6. 総合的に判断してよい授業だと思いますか。	16	1	17	1	6	0	3.49							実施なし			
7. 授業の内容は理解できましたか。	26	3	9	1	2	0	4.22							実施なし			
8. この授業にしっかり取り組みましたか。	32	2	7	0	0	0	4.61							実施なし			



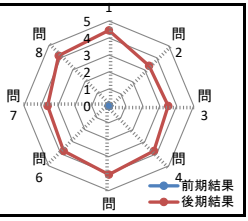
設問	実施年度		令和2年度					学年					1-4				
	実施期間		前期		総回答			実施期間		後期			総回答		0		
	5	4	3	2	1	無回答	平均	5	4	3	2	1	無回答	平均			
1. シラバスに沿って授業が実施されていますか。	30	1	9	1	0	0	4.46							実施なし			
2. 黒板やプロジェクト原稿の書き方、文字はわかりやすいですか。	16	0	16	3	6	0	3.41							実施なし			
3. 授業の説明はわかりやすいか。	13	0	17	2	9	0	3.15							実施なし			
4. 授業の進み具合は適切ですか。	16	0	17	2	6	0	3.44							実施なし			
5. 評価方法レポート・試験問題等は適切ですか。	26	2	9	0	4	0	4.12							実施なし			
6. 総合的に判断してよい授業だと思いますか。	14	0	21	2	4	0	3.44							実施なし			
7. 授業の内容は理解できましたか。	23	3	9	1	5	0	3.93							実施なし			
8. この授業にしっかり取り組みましたか。	30	3	7	1	0	0	4.51							実施なし			



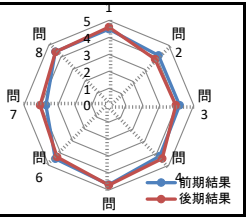
設問	実施年度		令和2年度					学年					1-4				
	実施期間		前期		総回答			実施期間		後期			総回答		38		
	5	4	3	2	1	無回答	平均	5	4	3	2	1	無回答	平均			
1. シラバスに沿って授業が実施されていますか。							実施なし	27	1	10	0	0	0	4.45			
2. 黒板やプロジェクト原稿の書き方、文字はわかりやすいですか。							実施なし	12	2	18	2	4	0	3.42			
3. 授業の説明はわかりやすいか。							実施なし	13	1	20	2	2	0	3.55			
4. 授業の進み具合は適切ですか。							実施なし	18	4	12	1	3	0	3.87			
5. 評価方法レポート・試験問題等は適切ですか。							実施なし	26	2	9	0	1	0	4.37			
6. 総合的に判断してよい授業だと思いますか。							実施なし	16	3	17	1	1	0	3.84			
7. 授業の内容は理解できましたか。							実施なし	18	3	13	1	3	0	3.84			
8. この授業にしっかり取り組みましたか。							実施なし	24	2	11	0	1	0	4.26			



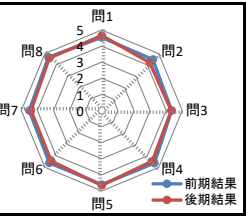
設問	実施年度		令和2年度					学年					1-4				
	実施期間		前期		総回答			実施期間		後期			総回答		38		
	5	4	3	2	1	無回答	平均	5	4	3	2	1	無回答	平均			
1. シラバスに沿って授業が実施されていますか。							実施なし	27	1	10	0	0	0	4.45			
2. 黒板やプロジェクト原稿の書き方、文字はわかりやすいですか。							実施なし	10	3	19	2	4	0	3.34			
3. 授業の説明はわかりやすいか。							実施なし	14	2	15	3	4	0	3.50			
4. 授業の進み具合は適切ですか。							実施なし	17	3	13	2	3	0	3.76			
5. 評価方法レポート・試験問題等は適切ですか。							実施なし	20	4	12	0	2	0	4.05			
6. 総合的に判断してよい授業だと思いますか。							実施なし	16	2	17	1	2	0	3.76			
7. 授業の内容は理解できましたか。							実施なし	15	5	12	0	6	0	3.61			
8. この授業にしっかり取り組みましたか。							実施なし	23	2	11	1	1	0	4.18			



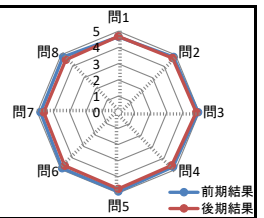
設問	実施年度		令和2年度					学年					1-4				
	実施期間		前期		総回答			実施期間		後期			総回答		38		
	5	4	3	2	1	無回答	平均	5	4	3	2	1	無回答	平均			
1. シラバスに沿って授業が実施されていますか。	30	1	10	0	0	0	4.49	28	5	5	0	0	0	4.61			
2. 黒板やプロジェクト原稿の書き方、文字はわかりやすいですか。	25	4	8	1	3	0	4.15	18	5	10	1	4	0	3.84			
3. 授業の説明はわかりやすいか。	25	2	11	2	1	0	4.17	18	6	10	2	2	0	3.95			
4. 授業の進み具合は適切ですか。	26	1	13	0	1	0	4.24	27	2	8	1	0	0	4.45			
5. 評価方法レポート・試験問題等は適切ですか。	34	1	6	0	0	0	4.68	31	3	4	0	0	0	4.71			
6. 総合的に判断してよい授業だと思いますか。	29	2	10	0	0	0	4.46	23	6	8	0	1	0	4.32			
7. 授業の内容は理解できましたか。	20	2	11	3	5	0	3.71	22	3	9	1	3	0	4.05			
8. この授業にしっかり取り組みましたか。	28	5	7	1	0	0	4.46	27	2	8	1	0	0	4.45			



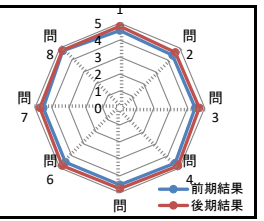
設問	実施年度		令和2年度					学年					1-4				
	実施期間		前期		総回答			実施期間		後期			総回答		38		
	5	4	3	2	1	無回答	平均	5	4	3	2	1	無回答	平均			
1. シラバスに沿って授業が実施されていますか。	31	1	9	0	0	0	4.54	30	3	5	0	0	0	4.66			
2. 黒板やプロジェクト原稿の書き方、文字はわかりやすいですか。	29	4	7	1	0	0	4.49	23	4	8	2	1	0	4.21			
3. 授業の説明はわかりやすいか。	27	4	8	1	1	0	4.34	23	6	8	0	1	0	4.32			
4. 授業の進み具合は適切ですか。	32	3	6	0	0	0	4.63	27	3	7	0	1	0	4.45			
5. 評価方法レポート・試験問題等は適切ですか。	32	4	4	0	1	0	4.61	29	5	4	0	0	0	4.66			
6. 総合的に判断してよい授業だと思いますか。	31	4	6	0	0	0	4.61	25	5	8	0	0	0	4.45			
7. 授業の内容は理解できましたか。	29	6	5	0	1	0	4.51	25	4	8	1	0	0	4.39			
8. この授業にしっかり取り組みましたか。	33	3	5	0	0	0	4.68	29	4	4	1	0	0	4.61			



英語 I B	実施年度		令和2年度			学年		1-4						
	実施期間		前期			総回答	平均	実施期間		後期			総回答	平均
	5	4	3	2	1	無回答	41	5	4	3	2	1	無回答	38
設問	5	4	3	2	1	無回答	平均	5	4	3	2	1	無回答	平均
1. シラバスに沿って授業が実施されていますか。	34	0	7	0	0	0	4.66	31	2	5	0	0	0	4.68
2. 黒板やプロジェクタ原稿の書き方、文字はわかりやすいですか。	37	1	3	0	0	0	4.83	31	4	3	0	0	0	4.74
3. 授業の説明はわかりやすいか。	38	3	0	0	0	0	4.93	33	3	2	0	0	0	4.82
4. 授業の進み具合は適切ですか。	36	1	4	0	0	0	4.78	30	3	5	0	0	0	4.66
5. 評価方法レポート・試験問題等は適切ですか。	38	2	1	0	0	0	4.90	31	4	3	0	0	0	4.74
6. 総合的に判断してよい授業だと思いますか。	38	2	1	0	0	0	4.90	30	4	4	0	0	0	4.68
7. 授業の内容は理解できましたか。	36	2	3	0	0	0	4.80	29	3	6	0	0	0	4.61
8. この授業にしっかり取り組みましたか。	37	1	3	0	0	0	4.83	29	2	7	0	0	0	4.58



表現コミュニケーション I	実施年度		令和2年度			学年		1-4						
	実施期間		前期			総回答	平均	実施期間		後期			総回答	平均
	5	4	3	2	1	無回答	41	5	4	3	2	1	無回答	38
設問	5	4 <td>3</td> <td>2</td> <td>1</td> <td>無回答</td> <td>平均</td> <td>5</td> <td>4 <td>3</td> <td>2</td> <td>1</td> <td>無回答</td> <td>平均</td> </td>	3	2	1	無回答	平均	5	4 <td>3</td> <td>2</td> <td>1</td> <td>無回答</td> <td>平均</td>	3	2	1	無回答	平均
1. シラバスに沿って授業が実施されていますか。	32	0	9	0	0	0	4.56	34	1	3	0	0	0	4.82
2. 黒板やプロジェクタ原稿の書き方、文字はわかりやすいですか。	27	3	11	0	0	0	4.39	30	2	6	0	0	0	4.63
3. 授業の説明はわかりやすいか。	28	3	10	0	0	0	4.44	32	0	6	0	0	0	4.68
4. 授業の進み具合は適切ですか。	33	2	5	0	1	0	4.61	35	0	3	0	0	0	4.84
5. 評価方法レポート・試験問題等は適切ですか。	31	2	7	1	0	0	4.54	32	3	3	0	0	0	4.76
6. 総合的に判断してよい授業だと思いますか。	30	3	8	0	0	0	4.54	34	1	3	0	0	0	4.82
7. 授業の内容は理解できましたか。	31	4	4	0	2	0	4.51	32	1	5	0	0	0	4.71
8. この授業にしっかり取り組みましたか。	35	2	4	0	0	0	4.76	32	4	2	0	0	0	4.79



工学リテラシー	実施年度		令和2年度			学年		1-4						
	実施期間		前期			総回答	平均	実施期間		後期			総回答	平均
	5	4	3	2	1	無回答	41	5	4	3	2	1	無回答	38
設問	5	4 <td>3</td> <td>2</td> <td>1 <td>無回答</td> <td>平均</td> <td>5</td> <td>4 <td>3</td> <td>2</td> <td>1 <td>無回答</td> <td>平均</td> </td></td></td>	3	2	1 <td>無回答</td> <td>平均</td> <td>5</td> <td>4 <td>3</td> <td>2</td> <td>1 <td>無回答</td> <td>平均</td> </td></td>	無回答	平均	5	4 <td>3</td> <td>2</td> <td>1 <td>無回答</td> <td>平均</td> </td>	3	2	1 <td>無回答</td> <td>平均</td>	無回答	平均
1. シラバスに沿って授業が実施されていますか。	30	2	9	0	0	0	4.51	29	2	7	0	0	0	4.58
2. 黒板やプロジェクタ原稿の書き方、文字はわかりやすいですか。	31	0	9	0	1	0	4.46	25	4	9	0	0	0	4.42
3. 授業の説明はわかりやすいか。	29	4	5	1	2	0	4.39	27	2	9	0	0	0	4.47
4. 授業の進み具合は適切ですか。	31	1	8	0	1	0	4.49	28	3	7	0	0	0	4.55
5. 評価方法レポート・試験問題等は適切ですか。	30	2	8	0	1	0	4.46	26	3	9	0	0	0	4.45
6. 総合的に判断してよい授業だと思いますか。	32	2	6	0	1	0	4.56	26	4	8	0	0	0	4.47
7. 授業の内容は理解できましたか。	30	2	8	0	1	0	4.46	27	3	7	1	0	0	4.47
8. この授業にしっかり取り組みましたか。	36	1	3	1	0	0	4.76	28	2	8	0	0	0	4.53

