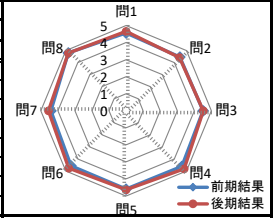
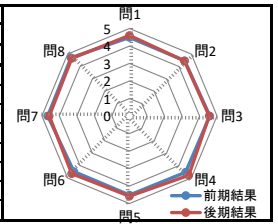


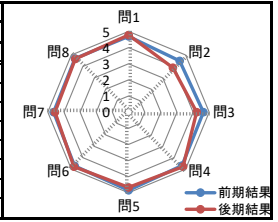
創造基礎工作実習 I	実施年度		令和2年度					学年		IME									
	実施期間		前期			後期		無回答		平均		後期			無回答			平均	
	5	4	3	2	1	無回答	平均	5	4	3	2	1	無回答	平均					
設 問	5	4	3	2	1	無回答	平均	5	4	3	2	1	無回答	平均					
1. シラバスに沿って授業が実施されていますか。	30	1	8	0	0	0	4.56	31	1	6	0	0	0	4.66					
2. 黒板やプロジェクト原稿の書き方、文字はわかりやすいですか。	26	5	8	0	0	0	4.46	25	4	9	0	0	0	4.42					
3. 授業の説明はわかりやすいか。	28	3	8	0	0	0	4.51	28	4	4	2	0	0	4.53					
4. 授業の進み具合は適切ですか。	31	1	7	0	0	0	4.62	33	3	2	0	0	0	4.82					
5. 評価方法レポート・試験問題等は適切ですか。	30	2	7	0	0	0	4.59	30	2	6	0	0	0	4.63					
6. 総合的に判断してよい授業だと思いますか。	29	3	7	0	0	0	4.56	33	1	4	0	0	0	4.76					
7. 授業の内容は理解できましたか。	27	2	9	1	0	0	4.41	30	1	5	2	0	0	4.55					
8. この授業にしっかり取り組みましたか。	34	2	3	0	0	0	4.79	34	0	4	0	0	0	4.79					



機械工学演習 I	実施年度		令和2年度					学年		IME									
	実施期間		前期			後期		無回答		平均		後期			無回答			平均	
	5	4	3	2	1	無回答	平均	5	4	3	2	1	無回答	平均					
設 問	5	4	3	2	1	無回答 <th>平均</th> <td>5</td> <td>4</td> <td>3</td> <td>2</td> <td>1</td> <td>無回答 <th>平均</th> </td>	平均	5	4	3	2	1	無回答 <th>平均</th>	平均					
1. シラバスに沿って授業が実施されていますか。	29	0	10	0	0	0	4.49	30	1	7	0	0	0	4.61					
2. 黒板やプロジェクト原稿の書き方、文字はわかりやすいですか。	27	3	9	0	0	0	4.46	26	3	9	0	0	0	4.45					
3. 授業の説明はわかりやすいか。	29	4	6	0	0	0	4.59	27	5	6	0	0	0	4.55					
4. 授業の進み具合は適切ですか。	29	2	8	0	0	0	4.54	32	4	2	0	0	0	4.79					
5. 評価方法レポート・試験問題等は適切ですか。	28	3	8	0	0	0	4.51	29	2	7	0	0	0	4.58					
6. 総合的に判断してよい授業だと思いますか。	28	2	9	0	0	0	4.49	30	3	5	0	0	0	4.66					
7. 授業の内容は理解できましたか。	32	1	6	0	0	0	4.67	30	1	6	1	0	0	4.58					
8. この授業にしっかり取り組みましたか。	32	3	4	0	0	0	4.72	31	2	4	1	0	0	4.66					



機械設計製図 I	実施年度		令和2年度					学年		IME									
	実施期間		前期			後期		無回答		平均		後期			無回答			平均	
	5	4	3	2	1	無回答	平均	5	4	3	2	1	無回答	平均					
設 問	5	4	3	2	1 <th>無回答</th> <th>平均</th> <td>5</td> <td>4</td> <td>3</td> <td>2</td> <td>1 <th>無回答</th> <th>平均</th> </td>	無回答	平均	5	4	3	2	1 <th>無回答</th> <th>平均</th>	無回答	平均					
1. シラバスに沿って授業が実施されていますか。	33	0	6	0	0	0	4.69	33	2	3	0	0	0	4.78					
2. 黒板やプロジェクト原稿の書き方、文字はわかりやすいですか。	30	2	5	0	2	0	4.49	28	4	6	0	0	0	4.89					
3. 授業の説明はわかりやすいか。	31	4	3	0	1	0	4.64	29	3	6	0	0	0	4.22					
4. 授業の進み具合は適切ですか。	33	0	6	0	0	0	4.69	34	3	0	1	0	0	4.78					
5. 評価方法レポート・試験問題等は適切ですか。	36	0	3	0	0	0	4.85	34	1	3	0	0	0	4.67					
6. 総合的に判断してよい授業だと思いますか。	33	1	5	0	0	0	4.72	32	3	3	0	0	0	4.78					
7. 授業の内容は理解できましたか。	31	2	6	0	0	0	4.64	33	1	4	0	0	0	4.56					
8. この授業にしっかり取り組みましたか。	32	3	3	1	0	0	4.69	34	2	2	0	0	0	4.67					



プレ研究 I	実施年度		令和2年度					学年		IME									
	実施期間		前期			後期		無回答		平均		後期			無回答			平均	
	5	4	3	2	1	無回答	平均	5	4	3	2	1	無回答	平均					
設 問	5	4	3	2	1 <th>無回答</th> <th>平均</th> <td>5</td> <td>4</td> <td>3</td> <td>2</td> <td>1 <th>無回答</th> <th>平均</th> </td>	無回答	平均	5	4	3	2	1 <th>無回答</th> <th>平均</th>	無回答	平均					
1. シラバスに沿って授業が実施されていますか。	7	0	3	0	0	0	4.40	5	0	3	1	0	0	4.00					
2. 黒板やプロジェクト原稿の書き方、文字はわかりやすいですか。	8	0	2	0	0	0	4.60	4	1	4	0	0	0	4.00					
3. 授業の説明はわかりやすいか。	9	0	1	0	0	0	4.80	4	1	4	0	0	0	4.00					
4. 授業の進み具合は適切ですか。	8	0	2	0	0	0	4.60	5	0	4	0	0	0	4.11					
5. 評価方法レポート・試験問題等は適切ですか。	8	0	1	1	0	0	4.50	5	1	3	0	0	0	4.22					
6. 総合的に判断してよい授業だと思いますか。	9	0	1	0	0	0	4.80	5	0	4	0	0	0	4.11					
7. 授業の内容は理解できましたか。	9	0	1	0	0	0	4.80	5	0	4	0	0	0	4.11					
8. この授業にしっかり取り組みましたか。	9	0	1	0	0	0	4.80	7	1	1	0	0	0	4.67					

