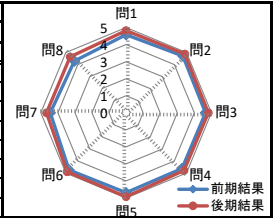
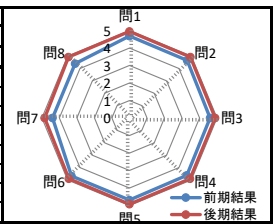


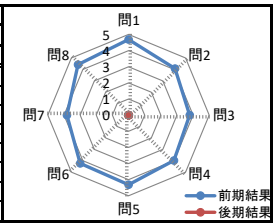
国語Ⅱ	実施年度		令和2年度				学年				2MS					
	実施期間		前期		後期		前期		後期		前期		後期			
	5	4	3	2	1	0	無回答	平均	5	4	3	2	1	0	無回答	平均
設問	5	4	3	2	1	0	無回答	平均	5	4	3	2	1	0	無回答	平均
1. シラバスに沿って授業が実施されていますか。	28	4	6	0	0	0	4.58	35	2	1	1	0	0	0	4.82	
2. 黒板やプロジェクト原稿の書き方、文字はわかりやすいですか。	31	3	4	0	0	0	4.71	36	1	2	0	0	0	0	4.87	
3. 授業の説明はわかりやすいか。	30	3	5	0	0	0	4.66	35	2	1	1	0	0	0	4.82	
4. 授業の進み具合は適切ですか。	29	4	5	0	0	0	4.63	34	3	1	1	0	0	0	4.79	
5. 評価方法レポート・試験問題等は適切ですか。	31	2	5	0	0	0	4.68	38	0	0	1	0	0	0	4.92	
6. 総合的に判断してよい授業だと思いますか。	30	6	2	0	0	0	4.74	37	1	0	1	0	0	0	4.90	
7. 授業の内容は理解できましたか。	26	5	6	0	1	0	4.45	31	4	3	1	0	0	0	4.67	
8. この授業にしっかり取り組みましたか。	24	5	6	2	1	0	4.29	31	3	4	1	0	0	0	4.64	



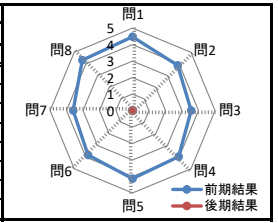
社会Ⅱ	実施年度		令和2年度				学年				2MS					
	実施期間		前期		後期		前期		後期		前期		後期			
	5	4	3	2	1	0	無回答	平均	5	4	3	2	1	0	無回答	平均
設問	5	4	3	2	1	0	無回答	平均	5	4	3	2	1	0	無回答	平均
1. シラバスに沿って授業が実施されていますか。	31	4	2	0	1	0	4.68	37	2	0	0	0	0	0	4.95	
2. 黒板やプロジェクト原稿の書き方、文字はわかりやすいですか。	30	5	2	0	1	0	4.66	36	3	0	0	0	0	0	4.92	
3. 授業の説明はわかりやすいか。	30	3	4	0	1	0	4.61	36	2	1	0	0	0	0	4.90	
4. 授業の進み具合は適切ですか。	30	4	3	0	1	0	4.63	35	4	0	0	0	0	0	4.90	
5. 評価方法レポート・試験問題等は適切ですか。	31	4	2	0	1	0	4.68	36	3	0	0	0	0	0	4.92	
6. 総合的に判断してよい授業だと思いますか。	31	4	2	0	1	0	4.68	35	4	0	0	0	0	0	4.90	
7. 授業の内容は理解できましたか。	27	4	4	1	2	0	4.39	33	6	0	0	0	0	0	4.85	
8. この授業にしっかり取り組みましたか。	26	5	5	0	2	0	4.39	36	3	0	0	0	0	0	4.92	



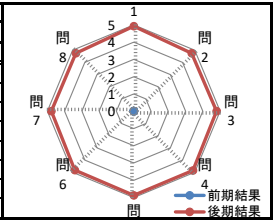
数学ⅡA	実施年度		令和2年度				学年				2MS					
	実施期間		前期		後期		前期		後期		前期		後期			
	5	4	3	2	1	0	無回答	平均	5	4	3	2	1	0	無回答	平均
設問	5	4	3	2	1	0 <td>無回答</td> <td>平均</td> <td>5</td> <td>4</td> <td>3</td> <td>2</td> <td>1</td> <td>0 <td>無回答</td> <td>平均</td> </td>	無回答	平均	5	4	3	2	1	0 <td>無回答</td> <td>平均</td>	無回答	平均
1. シラバスに沿って授業が実施されていますか。	30	4	4	0	0	0	4.68									実施なし
2. 黒板やプロジェクト原稿の書き方、文字はわかりやすいですか。	19	5	13	0	1	0	4.08									実施なし
3. 授業の説明はわかりやすいか。	17	4	12	2	3	0	3.79									実施なし
4. 授業の進み具合は適切ですか。	21	3	10	0	4	0	3.97									実施なし
5. 評価方法レポート・試験問題等は適切ですか。	23	6	8	0	1	0	4.32									実施なし
6. 総合的に判断してよい授業だと思いますか。	20	7	11	0	0	0	4.24									実施なし
7. 授業の内容は理解できましたか。	17	4	13	1	3	0	3.82									実施なし
8. この授業にしっかり取り組みましたか。	26	4	7	0	1	0	4.42									実施なし



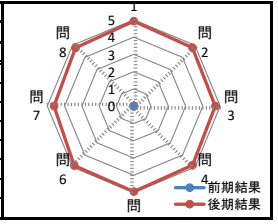
数学ⅡB	実施年度		令和2年度				学年				2MS					
	実施期間		前期		後期		前期		後期		前期		後期			
	5	4	3	2	1	0	無回答	平均	5	4	3	2	1	0	無回答	平均
設問	5	4	3	2	1	0 <td>無回答</td> <td>平均</td> <td>5</td> <td>4</td> <td>3</td> <td>2</td> <td>1</td> <td>0 <td>無回答</td> <td>平均</td> </td>	無回答	平均	5	4	3	2	1	0 <td>無回答</td> <td>平均</td>	無回答	平均
1. シラバスに沿って授業が実施されていますか。	25	6	7	0	0	0	4.47									実施なし
2. 黒板やプロジェクト原稿の書き方、文字はわかりやすいですか。	17	4	14	1	2	0	3.87									実施なし
3. 授業の説明はわかりやすいか。	15	3	14	0	6	0	3.55									実施なし
4. 授業の進み具合は適切ですか。	20	4	10	0	4	0	3.95									実施なし
5. 評価方法レポート・試験問題等は適切ですか。	20	5	12	0	1	0	4.13									実施なし
6. 総合的に判断してよい授業だと思いますか。	16	4	15	1	2	0	3.82									実施なし
7. 授業の内容は理解できましたか。	16	2	14	1	5	0	3.61									実施なし
8. この授業にしっかり取り組みましたか。	24	4	9	0	1	0	4.32									実施なし



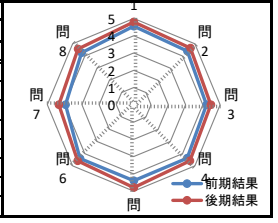
数学ⅡC	実施年度		令和2年度				学年				2MS					
	実施期間		前期		後期		前期		後期		前期		後期			
	5	4	3	2	1	0	無回答	平均	5	4	3	2	1	0	無回答	平均
設問	5	4	3	2	1	0 <td>無回答</td> <td>平均</td> <td>5</td> <td>4</td> <td>3</td> <td>2</td> <td>1</td> <td>0 <td>無回答</td> <td>平均</td> </td>	無回答	平均	5	4	3	2	1	0 <td>無回答</td> <td>平均</td>	無回答	平均
1. シラバスに沿って授業が実施されていますか。							実施なし	36	3	0	0	0	0	0	0	4.92
2. 黒板やプロジェクト原稿の書き方、文字はわかりやすいですか。							実施なし	32	4	3	0	0	0	0	0	4.74
3. 授業の説明はわかりやすいか。							実施なし	33	4	2	0	0	0	0	0	4.79
4. 授業の進み具合は適切ですか。							実施なし	33	6	0	0	0	0	0	0	4.85
5. 評価方法レポート・試験問題等は適切ですか。							実施なし	34	5	0	0	0	0	0	0	4.87
6. 総合的に判断してよい授業だと思いますか。							実施なし	33	5	1	0	0	0	0	0	4.82
7. 授業の内容は理解できましたか。							実施なし	32	5	2	0	0	0	0	0	4.77
8. この授業にしっかり取り組みましたか。							実施なし	33	2	4	0	0	0	0	0	4.74



数学ⅡD	実施年度		令和2年度				学年				2MS					
	実施期間		前期		後期		前期		後期		前期		後期			
	5	4	3	2	1	0	無回答	平均	5	4	3	2	1	0	無回答	平均
設問	5	4	3	2	1	0 <td>無回答</td> <td>平均</td> <td>5</td> <td>4</td> <td>3</td> <td>2</td> <td>1</td> <td>0 <td>無回答</td> <td>平均</td> </td>	無回答	平均	5	4	3	2	1	0 <td>無回答</td> <td>平均</td>	無回答	平均
1. シラバスに沿って授業が実施されていますか。							実施なし	36	3	0	0	0	0	0	0	4.92
2. 黒板やプロジェクト原稿の書き方、文字はわかりやすいですか。							実施なし	33	4	2	0	0	0	0	0	4.79
3. 授業の説明はわかりやすいか。							実施なし	31	5	3	0	0	0	0	0	4.72
4. 授業の進み具合は適切ですか。							実施なし	33	5	1	0	0	0	0	0	4.82
5. 評価方法レポート・試験問題等は適切ですか。							実施なし	37	2	0	0	0	0	0	0	4.95
6. 総合的に判断してよい授業だと思いますか。							実施なし	34	5	0	0	0	0	0	0	4.87
7. 授業の内容は理解できましたか。							実施なし	29	5	5	0	0	0	0	0	4.62
8. この授業にしっかり取り組みましたか。							実施なし	33	3	3	0	0	0	0	0	4.77

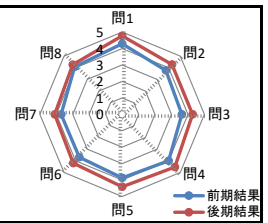


物理学Ⅰ	実施年度		令和2年度				学年				2MS					
	実施期間		前期		後期		前期		後期		前期		後期			
	5	4	3	2	1	0	無回答	平均	5	4	3	2	1	0	無回答	平均
設問	5	4	3	2	1	0 <td>無回答</td> <td>平均</td> <td>5</td> <td>4</td> <td>3</td> <td>2</td> <td>1</td> <td>0 <td>無回答</td> <td>平均</td> </td>	無回答	平均	5	4	3	2	1	0 <td>無回答</td> <td>平均</td>	無回答	平均
1. シラバスに沿って授業が実施されていますか。	27	5	6	0	0	0	4.55	33	4	2	0	0	0	0	4.79	
2. 黒板やプロジェクト原稿の書き方、文字はわかりやすいですか。	23	7	8	0	0	0	4.39	30	4	5	0	0	0	0	4.64	
3. 授業の説明はわかりやすいか。	22	5	9	1	1	0	4.21	26	5	8	0	0	0	0	4.46	
4. 授業の進み具合は適切ですか。	25	4	8	0	1	0	4.37	29	5	4	1	0	0	0	4.59	
5. 評価方法レポート・試験問題等は適切ですか。	26	3	8	0	1	0	4.39	33	4	2	0	0	0	0	4.79	
6. 総合的に判断してよい授業だと思いますか。	25	5	7	0	1	0	4.39	29	4	6	0	0	0	0	4.59	
7. 授業の内容は理解できましたか。	19	4	10	4	1	0	3.95	23	7	8	1	0	0	0	4.33	
8. この授業にしっかり取り組みましたか。	22	7	7	1	1	0	4.26	29	3	7	0	0	0	0	4.56	

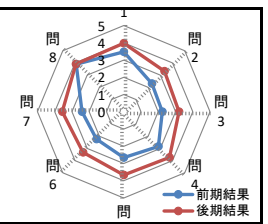


化学Ⅱ	実施年度		令和2年度				学年				2MS					
	実施期間		前期		後期		前期		後期		前期		後期			
	5	4	3	2	1	0	無回答	平均	5	4	3	2	1	0	無回答	平均
設問	5	4 <td>3</td> <td>2</td> <td>1</td> <td>0 <td>無回答</td> <td>平均</td> <td>5</td> <td>4 <td>3</td> <td>2</td> <td>1</td> <td>0 <td>無回答</td> <td>平均</td> </td></td></td>	3	2	1	0 <td>無回答</td> <td>平均</td> <td>5</td> <td>4 <td>3</td> <td>2</td> <td>1</td> <td>0 <td>無回答</td> <td>平均</td> </td></td>	無回答	平均	5	4 <td>3</td> <td>2</td> <td>1</td> <td>0 <td>無回答</td> <td>平均</td> </td>	3	2	1	0 <td>無回答</td> <td>平均</td>	無回答	平均
1. シラバスに沿って授業が実施されていますか。	27	6	5	0	0	0	4.58	35	4	0	0	0	0	0	4.90	
2. 黒板やプロジェクト原稿の書き方、文字はわかりやすいですか。	24	7	5	0	2	0	4.34	35	1	3	0	0	0	0	4.82	
3. 授業の説明はわかりやすいか。	25	6	5	0	2	0	4.37	34	2	3	0	0	0	0	4.79	
4. 授業の進み具合は適切ですか。	26	7	4	0	1	0	4.50	35	4	0	0	0	0	0	4.90	
5. 評価方法レポート・試験問題等は適切ですか。	28	5	4	0	1	0	4.55	37	2	0	0	0				

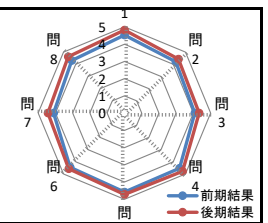
英語 II A	実施年度		令和2年度				学年		2MS					
	実施期間		前期				総回答		後期					
	5	4	3	2	1	無回答	平均	5	4	3	2	1	無回答	平均
設問	5	4	3	2	1	無回答	平均	5	4	3	2	1	無回答	平均
1. シラバスに沿って授業が実施されていますか。	23	3	12	0	0	0	4.29	34	3	1	0	1	0	4.77
2. 黒板やプロジェクト原稿の書き方、文字はわかりやすいですか。	17	3	14	0	4	0	3.76	26	4	6	0	3	0	4.28
3. 授業の説明はわかりやすいか。	14	4	16	0	4	0	3.63	26	3	7	1	2	0	4.28
4. 授業の進み具合は適切ですか。	19	5	11	1	2	0	4.00	31	2	4	0	2	0	4.54
5. 評価方法レポート・試験問題等は適切ですか。	19	3	12	0	4	0	3.87	28	4	4	1	2	0	4.41
6. 総合的に判断してよい授業だと思いますか。	15	3	16	1	3	0	3.68	24	3	10	0	2	0	4.21
7. 授業の内容は理解できましたか。	14	6	14	1	3	0	3.71	23	4	8	1	3	0	4.10
8. この授業にしっかり取り組みましたか。	20	4	12	1	1	0	4.08	24	4	9	1	1	0	4.26



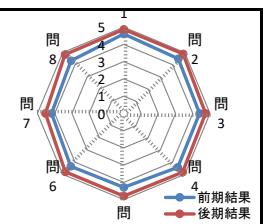
英語 II B	実施年度		令和2年度				学年		2MS					
	実施期間		前期				総回答		後期					
	5	4	3	2	1	無回答	平均	5	4	3	2	1	無回答	平均
設問	5	4 <td>3</td> <td>2</td> <td>1</td> <td>無回答</td> <td>平均</td> <td>5</td> <td>4 <td>3</td> <td>2</td> <td>1</td> <td>無回答</td> <td>平均</td> </td>	3	2	1	無回答	平均	5	4 <td>3</td> <td>2</td> <td>1</td> <td>無回答</td> <td>平均</td>	3	2	1	無回答	平均
1. シラバスに沿って授業が実施されていますか。	14	3	13	3	5	0	3.47	23	1	10	1	4	0	3.97
2. 黒板やプロジェクト原稿の書き方、文字はわかりやすいですか。	6	2	8	4	18	0	2.32	15	2	11	3	8	0	3.33
3. 授業の説明はわかりやすいか。	6	2	8	1	21	0	2.24	15	0	12	2	10	0	3.21
4. 授業の進み具合は適切ですか。	10	2	11	2	13	0	2.84	20	2	10	1	6	0	3.74
5. 評価方法レポート・試験問題等は適切ですか。	8	3	10	2	15	0	2.66	18	2	12	2	5	0	3.67
6. 総合的に判断してよい授業だと思いますか。	4	3	9	4	18	0	2.24	14	1	14	4	6	0	3.33
7. 授業の内容は理解できましたか。	6	4	7	4	17	0	2.42	17	0	14	4	4	0	3.56
8. この授業にしっかり取り組みましたか。	19	4	10	2	3	0	3.89	21	3	10	1	4	0	3.92



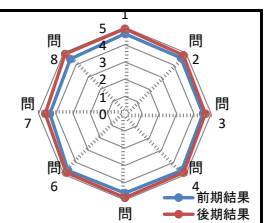
表現コミュニケーション II	実施年度		令和2年度				学年		2MS					
	実施期間		前期				総回答		後期					
	5	4	3	2	1	無回答	平均	5	4	3	2	1	無回答	平均
設問	5	4 <td>3</td> <td>2</td> <td>1</td> <td>無回答</td> <td>平均</td> <td>5</td> <td>4 <td>3</td> <td>2</td> <td>1</td> <td>無回答</td> <td>平均</td> </td>	3	2	1	無回答	平均	5	4 <td>3</td> <td>2</td> <td>1</td> <td>無回答</td> <td>平均</td>	3	2	1	無回答	平均
1. シラバスに沿って授業が実施されていますか。	28	2	8	0	0	0	4.53	34	3	2	0	0	0	4.82
2. 黒板やプロジェクト原稿の書き方、文字はわかりやすいですか。	24	3	8	1	2	0	4.21	28	4	5	0	2	0	4.44
3. 授業の説明はわかりやすいか。	21	4	10	1	2	0	4.08	27	5	3	1	3	0	4.33
4. 授業の進み具合は適切ですか。	28	4	5	0	1	0	4.53	35	1	2	0	1	0	4.77
5. 評価方法レポート・試験問題等は適切ですか。	29	4	4	0	1	0	4.58	32	3	4	0	0	0	4.72
6. 総合的に判断してよい授業だと思いますか。	27	3	7	0	1	0	4.45	30	3	5	0	1	0	4.56
7. 授業の内容は理解できましたか。	21	7	6	1	3	0	4.11	27	5	5	1	1	0	4.44
8. この授業にしっかり取り組みましたか。	23	6	8	0	1	0	4.32	30	3	6	0	0	0	4.62



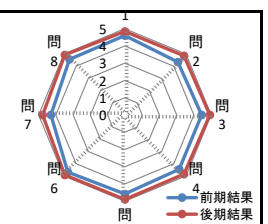
加工学基礎	実施年度		令和2年度				学年		2MS					
	実施期間		前期				総回答		後期					
	5	4	3	2	1	無回答	平均	5	4	3	2	1	無回答	平均
設問	5	4 <td>3</td> <td>2</td> <td>1</td> <td>無回答</td> <td>平均</td> <td>5</td> <td>4 <td>3</td> <td>2</td> <td>1</td> <td>無回答</td> <td>平均</td> </td>	3	2	1	無回答	平均	5	4 <td>3</td> <td>2</td> <td>1</td> <td>無回答</td> <td>平均</td>	3	2	1	無回答	平均
1. シラバスに沿って授業が実施されていますか。	28	5	5	0	0	0	4.61	35	3	1	0	0	0	4.87
2. 黒板やプロジェクト原稿の書き方、文字はわかりやすいですか。	25	6	7	0	0	0	4.47	35	3	1	0	0	0	4.87
3. 授業の説明はわかりやすいか。	25	3	10	0	0	0	4.39	31	6	2	0	0	0	4.74
4. 授業の進み具合は適切ですか。	25	4	9	0	0	0	4.42	34	3	2	0	0	0	4.82
5. 評価方法レポート・試験問題等は適切ですか。	21	8	8	1	0	0	4.29	33	4	2	0	0	0	4.79
6. 総合的に判断してよい授業だと思いますか。	23	5	10	0	0	0	4.34	32	6	1	0	0	0	4.79
7. 授業の内容は理解できましたか。	20	7	9	2	0	0	4.18	27	6	6	0	0	0	4.54
8. この授業にしっかり取り組みましたか。	23	5	9	1	0	0	4.32	33	5	1	0	0	0	4.82



メカトロニクス基礎 II	実施年度		令和2年度				学年		2MS					
	実施期間		前期				総回答		後期					
	5	4	3	2	1	無回答	平均	5	4	3	2	1	無回答	平均
設問	5	4 <td>3</td> <td>2</td> <td>1</td> <td>無回答</td> <td>平均</td> <td>5</td> <td>4 <td>3</td> <td>2</td> <td>1</td> <td>無回答</td> <td>平均</td> </td>	3	2	1	無回答	平均	5	4 <td>3</td> <td>2</td> <td>1</td> <td>無回答</td> <td>平均</td>	3	2	1	無回答	平均
1. シラバスに沿って授業が実施されていますか。	29	4	5	0	0	0	4.63	36	3	0	0	0	0	4.92
2. 黒板やプロジェクト原稿の書き方、文字はわかりやすいですか。	27	6	5	0	0	0	4.58	32	6	1	0	0	0	4.79
3. 授業の説明はわかりやすいか。	26	6	6	0	0	0	4.53	30	7	1	0	1	0	4.67
4. 授業の進み具合は適切ですか。	29	5	4	0	0	0	4.66	33	5	1	0	0	0	4.82
5. 評価方法レポート・試験問題等は適切ですか。	28	5	5	0	0	0	4.61	37	1	0	0	1	0	4.87
6. 総合的に判断してよい授業だと思いますか。	29	5	4	0	0	0	4.66	33	5	1	0	0	0	4.82
7. 授業の内容は理解できましたか。	24	4	9	1	0	0	4.34	30	5	3	0	1	0	4.62
8. この授業にしっかり取り組みましたか。	26	5	6	1	0	0	4.47	35	4	0	0	0	0	4.90



創造機械電子基礎実験実習 II	実施年度		令和2年度				学年		2MS					
	実施期間		前期				総回答		後期					
	5	4	3	2	1	無回答	平均	5	4	3	2	1	無回答	平均
設問	5	4 <td>3</td> <td>2</td> <td>1</td> <td>無回答</td> <td>平均</td> <td>5</td> <td>4 <td>3</td> <td>2</td> <td>1</td> <td>無回答</td> <td>平均</td> </td>	3	2	1	無回答	平均	5	4 <td>3</td> <td>2</td> <td>1</td> <td>無回答</td> <td>平均</td>	3	2	1	無回答	平均
1. シラバスに沿って授業が実施されていますか。	28	5	5	0	0	0	4.61	34	4	1	0	0	0	4.85
2. 黒板やプロジェクト原稿の書き方、文字はわかりやすいですか。	23	6	8	1	0	0	4.34	34	4	1	0	0	0	4.85
3. 授業の説明はわかりやすいか。	24	7	7	0	0	0	4.45	36	3	0	0	0	0	4.92
4. 授業の進み具合は適切ですか。	24	7	7	0	0	0	4.45	33	6	0	0	0	0	4.85
5. 評価方法レポート・試験問題等は適切ですか。	28	4	6	0	0	0	4.58	35	4	0	0	0	0	4.90
6. 総合的に判断してよい授業だと思いますか。	31	2	5	0	0	0	4.68	36	3	0	0	0	0	4.92
7. 授業の内容は理解できましたか。	22	6	9	1	0	0	4.29	32	5	2	0	0	0	4.77
8. この授業にしっかり取り組みましたか。	28	3	7	0	0	0	4.55	36	3	0	0	0	0	4.92



プレ研究 II	実施年度		令和2年度				学年		2MS					
	実施期間		前期				総回答		後期					
	5	4	3	2	1	無回答	平均	5	4	3	2	1	無回答	平均
設問	5	4 <td>3</td> <td>2</td> <td>1</td> <td>無回答</td> <td>平均</td> <td>5</td> <td>4 <td>3</td> <td>2</td> <td>1</td> <td>無回答</td> <td>平均</td> </td>	3	2	1	無回答	平均	5	4 <td>3</td> <td>2</td> <td>1</td> <td>無回答</td> <td>平均</td>	3	2	1	無回答	平均
1. シラバスに沿って授業が実施されていますか。	1	0	0	0	0	0	5.00	1	0	0	0	0	0	5.00
2. 黒板やプロジェクト原稿の書き方、文字はわかりやすいですか。	1	0	0	0	0	0	5.00	1	0	0	0	0	0	5.00
3. 授業の説明はわかりやすいか。	1	0	0	0	0	0	5.00	1	0	0	0	0	0	5.00
4. 授業の進み具合は適切ですか。	1	0	0	0	0	0	5.00	0	0	1	0	0	0	3.00
5. 評価方法レポート・試験問題等は適切ですか。	1	0	0	0	0	0	5.00	1	0	0	0	0	0	5.00
6. 総合的に判断してよい授業だと思いますか。	1	0	0	0	0	0	5.00	0	0	1	0	0	0	3.00
7. 授業の内容は理解できましたか。	0	0	1	0	0	0	3.00	1	0	0	0	0	0	5.00
8. この授業にしっかり取り組みましたか。	0	0	1	0	0	0	3.00	1	0	0	0	0	0	5.00

