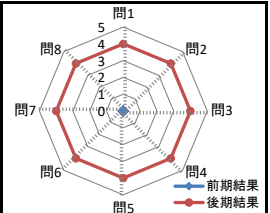
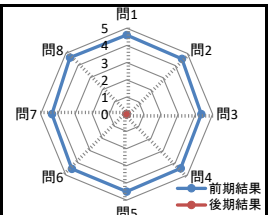


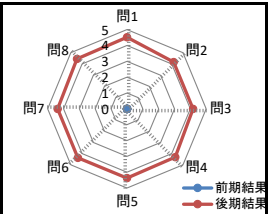
文学特論 I	実施年度					学年					4ME				
	実施期間					前期					後期				
	5	4	3	2	1	無回答	平均	5	4	3	2	1	無回答	平均	
設問	5	4	3	2	1	無回答	平均	5	4	3	2	1	無回答	平均	
1. シラバスに沿って授業が実施されていますか。						実施なし	4.00	1	0	1	0	0	0	4.00	
2. 黒板やプロジェクト原稿の書き方、文字はわかりやすいですか。						実施なし	4.00	1	0	1	0	0	0	4.00	
3. 授業の説明はわかりやすいか。						実施なし	4.00	1	0	1	0	0	0	4.00	
4. 授業の進み具合は適切ですか。						実施なし	4.00	1	0	1	0	0	0	4.00	
5. 評価方法レポート・試験問題等は適切ですか。						実施なし	4.00	1	0	1	0	0	0	4.00	
6. 総合的に判断してよい授業だと思いますか。						実施なし	4.00	1	0	1	0	0	0	4.00	
7. 授業の内容は理解できましたか。						実施なし	4.00	1	0	1	0	0	0	4.00	
8. この授業にしっかり取り組みましたか。						実施なし	4.00	1	0	1	0	0	0	4.00	



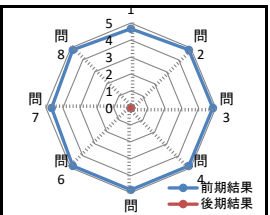
英語 IVA	実施年度					学年					4ME				
	実施期間					前期					後期				
	5	4	3	2	1	無回答	平均	5	4	3	2	1	無回答	平均	
設問	5	4	3	2	1	無回答	平均	5	4	3	2	1	無回答	平均	
1. シラバスに沿って授業が実施されていますか。	31	3	2	0	2	0	4.61							実施なし	
2. 黒板やプロジェクト原稿の書き方、文字はわかりやすいですか。	30	3	3	0	2	0	4.55							実施なし	
3. 授業の説明はわかりやすいか。	27	3	5	0	3	0	4.34							実施なし	
4. 授業の進み具合は適切ですか。	29	3	3	0	3	0	4.45							実施なし	
5. 評価方法レポート・試験問題等は適切ですか。	29	3	4	0	2	0	4.50							実施なし	
6. 総合的に判断してよい授業だと思いますか。	29	3	4	0	2	0	4.50							実施なし	
7. 授業の内容は理解できましたか。	26	5	4	0	3	0	4.34							実施なし	
8. この授業にしっかり取り組みましたか。	32	2	2	1	1	0	4.66							実施なし	



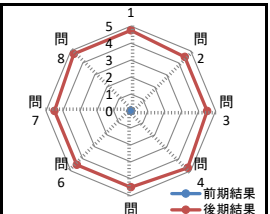
英語 IVB	実施年度					学年					4ME				
	実施期間					前期					後期				
	5	4	3	2	1	無回答	平均	5	4	3	2	1	無回答	平均	
設問	5	4	3	2	1	無回答	平均	5	4	3	2	1	無回答	平均	
1. シラバスに沿って授業が実施されていますか。						実施なし	4.51	26	3	5	0	1	0	4.51	
2. 黒板やプロジェクト原稿の書き方、文字はわかりやすいですか。						実施なし	4.17	20	3	11	0	1	0	4.17	
3. 授業の説明はわかりやすいか。						実施なし	4.17	22	3	6	2	2	0	4.17	
4. 授業の進み具合は適切ですか。						実施なし	4.31	23	2	8	2	0	0	4.31	
5. 評価方法レポート・試験問題等は適切ですか。						実施なし	4.37	23	3	8	1	0	0	4.37	
6. 総合的に判断してよい授業だと思いますか。						実施なし	4.37	23	2	10	0	0	0	4.37	
7. 授業の内容は理解できましたか。						実施なし	4.37	24	1	9	1	0	0	4.37	
8. この授業にしっかり取り組みましたか。						実施なし	4.46	24	3	8	0	0	0	4.46	



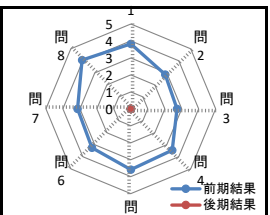
語学特講 I	実施年度					学年					4ME				
	実施期間					前期					後期				
	5	4	3	2	1	無回答	平均	5	4	3	2	1	無回答	平均	
設問	5	4	3	2	1	無回答	平均	5	4	3	2	1	無回答	平均	
1. シラバスに沿って授業が実施されていますか。	5	0	1	0	0	0	4.67							実施なし	
2. 黒板やプロジェクト原稿の書き方、文字はわかりやすいですか。	5	1	0	0	0	0	4.83							実施なし	
3. 授業の説明はわかりやすいか。	5	1	0	0	0	0	4.83							実施なし	
4. 授業の進み具合は適切ですか。	5	1	0	0	0	0	4.83							実施なし	
5. 評価方法レポート・試験問題等は適切ですか。	5	1	0	0	0	0	4.83							実施なし	
6. 総合的に判断してよい授業だと思いますか。	5	1	0	0	0	0	4.83							実施なし	
7. 授業の内容は理解できましたか。	5	0	1	0	0	0	4.67							実施なし	
8. この授業にしっかり取り組みましたか。	5	1	0	0	0	0	4.83							実施なし	



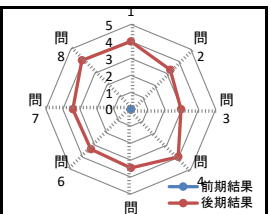
語学特講 II	実施年度					学年					4ME				
	実施期間					前期					後期				
	5	4	3	2	1	無回答	平均	5	4	3	2	1	無回答	平均	
設問	5	4	3	2	1	無回答	平均	5	4	3	2	1	無回答	平均	
1. シラバスに沿って授業が実施されていますか。						実施なし	4.75	3	1	0	0	0	0	4.75	
2. 黒板やプロジェクト原稿の書き方、文字はわかりやすいですか。						実施なし	4.50	3	0	1	0	0	0	4.50	
3. 授業の説明はわかりやすいか。						実施なし	4.50	3	0	1	0	0	0	4.50	
4. 授業の進み具合は適切ですか。						実施なし	4.75	3	1	0	0	0	0	4.75	
5. 評価方法レポート・試験問題等は適切ですか。						実施なし	4.50	3	0	1	0	0	0	4.50	
6. 総合的に判断してよい授業だと思いますか。						実施なし	4.50	3	0	1	0	0	0	4.50	
7. 授業の内容は理解できましたか。						実施なし	4.50	3	0	1	0	0	0	4.50	
8. この授業にしっかり取り組みましたか。						実施なし	4.75	3	1	0	0	0	0	4.75	



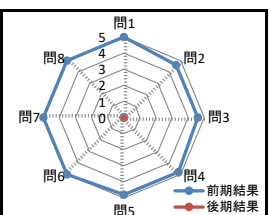
語学特講 III	実施年度					学年					4ME				
	実施期間					前期					後期				
	5	4	3	2	1	無回答	平均	5	4	3	2	1	無回答	平均	
設問	5	4	3	2	1	無回答	平均	5	4	3	2	1	無回答	平均	
1. シラバスに沿って授業が実施されていますか。	15	4	5	0	5	0	3.83							実施なし	
2. 黒板やプロジェクト原稿の書き方、文字はわかりやすいですか。	5	3	12	1	8	0	2.86							実施なし	
3. 授業の説明はわかりやすいか。	8	3	4	1	13	0	2.72							実施なし	
4. 授業の進み具合は適切ですか。	10	3	11	0	5	0	3.45							実施なし	
5. 評価方法レポート・試験問題等は適切ですか。	12	3	9	0	5	0	3.59							実施なし	
6. 総合的に判断してよい授業だと思いますか。	9	3	10	0	7	0	3.24							実施なし	
7. 授業の内容は理解できましたか。	10	4	5	0	10	0	3.14							実施なし	
8. この授業にしっかり取り組みましたか。	19	1	5	0	4	0	4.07							実施なし	



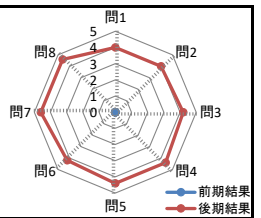
語学特講 IV	実施年度					学年					4ME				
	実施期間					前期					後期				
	5	4	3	2	1	無回答	平均	5	4	3	2	1	無回答	平均	
設問	5	4	3	2	1	無回答	平均	5	4	3	2	1	無回答	平均	
1. シラバスに沿って授業が実施されていますか。						実施なし	4.00	13	2	7	0	2	0	4.00	
2. 黒板やプロジェクト原稿の書き方、文字はわかりやすいですか。						実施なし	3.29	6	1	14	0	3	0	3.29	
3. 授業の説明はわかりやすいか。						実施なし	2.96	6	0	11	1	6	0	2.96	
4. 授業の進み具合は適切ですか。						実施なし	3.96	12	1	10	0	1	0	3.96	
5. 評価方法レポート・試験問題等は適切ですか。						実施なし	3.46	10	1	8	0	5	0	3.46	
6. 総合的に判断してよい授業だと思いますか。						実施なし	3.33	7	2	11	0	4	0	3.33	
7. 授業の内容は理解できましたか。						実施なし	3.42	8	3	8	1	4	0	3.42	
8. この授業にしっかり取り組みましたか。						実施なし	4.08	14	0	9	0	1	0	4.08	



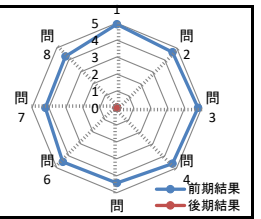
環境化学	実施年度					学年					4ME				
	実施期間					前期					後期				
	5	4	3	2	1	無回答	平均	5	4	3	2	1	無回答	平均	
設問	5	4	3	2	1	無回答	平均	5	4	3	2	1	無回答	平均	
1. シラバスに沿って授業が実施されていますか。	5	0	0	0	0	0	5.00							実施なし	
2. 黒板やプロジェクト原稿の書き方、文字はわかりやすいですか。	3	2	0	0	0	0	4.60							実施なし	
3. 授業の説明はわかりやすいか。	3	2	0	0	0	0	4.60							実施なし	
4. 授業の進み具合は適切ですか。	4	1	0	0	0	0	4.80							実施なし	
5. 評価方法レポート・試験問題等は適切ですか。	4	1	0	0	0	0	4.80							実施なし	
6. 総合的に判断してよい授業だと思いますか。	5	0	0	0	0	0	5.00							実施なし	
7. 授業の内容は理解できましたか。	5	0	0	0	0	0	5.00							実施なし	
8. この授業にしっかり取り組みましたか。	5	0	0	0	0	0	5.00							実施なし	



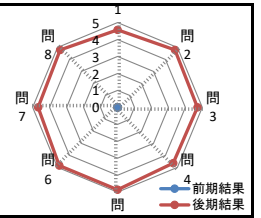
物理化学基礎	実施年度		令和2年度			学年		4ME						
	実施期間		前期			総回答	平均		実施期間		後期			総回答
	5	4	3	2	1	無回答	平均	5	4	3	2	1	無回答	平均
設問	5	4	3	2	1	無回答	平均	5	4	3	2	1	無回答	平均
1. シラバスに沿って授業が実施されていますか。							実施なし	2	1	2	0	0	0	4.00
2. 黒板やプロジェクト原稿の書き方、文字はわかりやすいですか。							実施なし	2	1	2	0	0	0	4.00
3. 授業の説明はわかりやすいか。							実施なし	2	2	1	0	0	0	4.20
4. 授業の進み具合は適切ですか。							実施なし	3	1	1	0	0	0	4.40
5. 評価方法レポート・試験問題等は適切ですか。							実施なし	3	1	1	0	0	0	4.40
6. 総合的に判断してよい授業だと思いますか。							実施なし	2	2	1	0	0	0	4.20
7. 授業の内容は理解できましたか。							実施なし	4	0	1	0	0	0	4.60
8. この授業にしっかり取り組みましたか。							実施なし	4	0	1	0	0	0	4.60



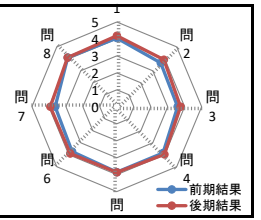
人文科学 I	実施年度		令和2年度			学年		4ME						
	実施期間		前期			総回答	平均		実施期間		後期			総回答
	5	4	3	2	1	無回答	平均	5	4	3	2	1	無回答	平均
設問	5	4	3	2	1	無回答 <td>平均 <td>5</td> <td>4</td> <td>3</td> <td>2</td> <td>1</td> <td>無回答 <td>平均</td> </td></td>	平均 <td>5</td> <td>4</td> <td>3</td> <td>2</td> <td>1</td> <td>無回答 <td>平均</td> </td>	5	4	3	2	1	無回答 <td>平均</td>	平均
1. シラバスに沿って授業が実施されていますか。	13	1	0	0	0	0	4.93							実施なし
2. 黒板やプロジェクト原稿の書き方、文字はわかりやすいですか。	11	1	2	0	0	0	4.64							実施なし
3. 授業の説明はわかりやすいか。	12	1	1	0	0	0	4.79							実施なし
4. 授業の進み具合は適切ですか。	11	2	0	1	0	0	4.64							実施なし
5. 評価方法レポート・試験問題等は適切ですか。	9	2	3	0	0	0	4.43							実施なし
6. 総合的に判断してよい授業だと思いますか。	9	3	2	0	0	0	4.50							実施なし
7. 授業の内容は理解できましたか。	9	2	1	1	1	0	4.21							実施なし
8. この授業にしっかり取り組みましたか。	8	2	4	0	0	0	4.29							実施なし



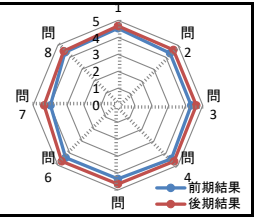
人文科学 II	実施年度		令和2年度			学年		4ME						
	実施期間		前期			総回答	平均		実施期間		後期			総回答
	5	4	3	2	1	無回答	平均	5	4	3	2	1	無回答	平均
設問	5	4	3	2	1	無回答 <td>平均 <td>5</td> <td>4</td> <td>3</td> <td>2</td> <td>1</td> <td>無回答 <td>平均</td> </td></td>	平均 <td>5</td> <td>4</td> <td>3</td> <td>2</td> <td>1</td> <td>無回答 <td>平均</td> </td>	5	4	3	2	1	無回答 <td>平均</td>	平均
1. シラバスに沿って授業が実施されていますか。							実施なし	24	0	2	0	2	0	4.57
2. 黒板やプロジェクト原稿の書き方、文字はわかりやすいですか。							実施なし	25	0	3	0	0	0	4.79
3. 授業の説明はわかりやすいか。							実施なし	25	0	2	0	1	0	4.71
4. 授業の進み具合は適切ですか。							実施なし	24	0	3	0	1	0	4.64
5. 評価方法レポート・試験問題等は適切ですか。							実施なし	26	0	2	0	0	0	4.86
6. 総合的に判断してよい授業だと思いますか。							実施なし	26	0	2	0	0	0	4.86
7. 授業の内容は理解できましたか。							実施なし	23	1	4	0	0	0	4.68
8. この授業にしっかり取り組みましたか。							実施なし	25	0	3	0	0	0	4.79



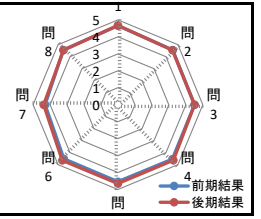
応用数学	実施年度		令和2年度			学年		4ME						
	実施期間		前期			総回答	平均		実施期間		後期			総回答
	5	4	3	2	1	無回答	平均	5	4	3	2	1	無回答	平均
設問	5	4	3	2	1	無回答 <td>平均 <td>5</td> <td>4</td> <td>3</td> <td>2</td> <td>1</td> <td>無回答 <td>平均</td> </td></td>	平均 <td>5</td> <td>4</td> <td>3</td> <td>2</td> <td>1</td> <td>無回答 <td>平均</td> </td>	5	4	3	2	1	無回答 <td>平均</td>	平均
1. シラバスに沿って授業が実施されていますか。	26	3	6	0	6	0	4.05	23	4	7	0	3	0	4.19
2. 黒板やプロジェクト原稿の書き方、文字はわかりやすいですか。	21	3	8	0	9	0	3.66	20	4	7	2	4	0	3.92
3. 授業の説明はわかりやすいか。	20	2	10	0	9	0	3.59	20	2	7	2	6	0	3.76
4. 授業の進み具合は適切ですか。	22	4	8	1	6	0	3.85	21	3	8	1	4	0	3.97
5. 評価方法レポート・試験問題等は適切ですか。	24	3	6	0	8	0	3.85	22	0	8	2	5	0	3.86
6. 総合的に判断してよい授業だと思いますか。	23	2	7	0	9	0	3.73	21	2	8	1	5	0	3.89
7. 授業の内容は理解できましたか。	20	2	11	0	8	0	3.63	20	5	6	1	5	0	3.92
8. この授業にしっかり取り組みましたか。	26	3	7	0	5	0	4.10	25	1	5	2	4	0	4.11



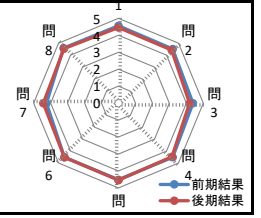
材料力学 II	実施年度		令和2年度			学年		4ME						
	実施期間		前期			総回答	平均		実施期間		後期			総回答
	5	4	3	2	1	無回答	平均	5	4	3	2	1	無回答	平均
設問	5	4	3	2	1	無回答 <td>平均 <td>5</td> <td>4</td> <td>3</td> <td>2</td> <td>1</td> <td>無回答 <td>平均</td> </td></td>	平均 <td>5</td> <td>4</td> <td>3</td> <td>2</td> <td>1</td> <td>無回答 <td>平均</td> </td>	5	4	3	2	1	無回答 <td>平均</td>	平均
1. シラバスに沿って授業が実施されていますか。	31	5	3	0	2	0	4.54	30	2	5	0	0	0	4.68
2. 黒板やプロジェクト原稿の書き方、文字はわかりやすいですか。	28	5	5	0	3	0	4.34	29	2	6	0	0	0	4.62
3. 授業の説明はわかりやすいか。	28	4	6	0	3	0	4.32	29	2	6	0	0	0	4.62
4. 授業の進み具合は適切ですか。	29	6	4	0	2	0	4.46	30	2	5	0	0	0	4.68
5. 評価方法レポート・試験問題等は適切ですか。	26	7	6	0	2	0	4.34	29	3	5	0	0	0	4.65
6. 総合的に判断してよい授業だと思いますか。	28	4	7	0	2	0	4.37	30	2	5	0	0	0	4.68
7. 授業の内容は理解できましたか。	21	5	11	1	3	0	3.98	24	5	6	1	1	0	4.35
8. この授業にしっかり取り組みましたか。	28	6	5	0	2	0	4.41	29	1	5	1	1	0	4.51



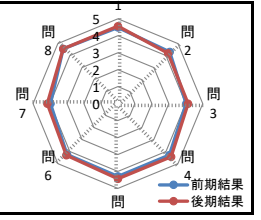
機械要素設計 II	実施年度		令和2年度			学年		4ME						
	実施期間		前期			総回答	平均		実施期間		後期			総回答
	5	4	3	2	1	無回答	平均	5	4	3	2	1	無回答	平均
設問	5	4	3	2	1	無回答 <td>平均 <td>5</td> <td>4</td> <td>3</td> <td>2</td> <td>1</td> <td>無回答 <td>平均</td> </td></td>	平均 <td>5</td> <td>4</td> <td>3</td> <td>2</td> <td>1</td> <td>無回答 <td>平均</td> </td>	5	4	3	2	1	無回答 <td>平均</td>	平均
1. シラバスに沿って授業が実施されていますか。	33	4	3	0	1	0	4.66	29	4	4	0	0	0	4.68
2. 黒板やプロジェクト原稿の書き方、文字はわかりやすいですか。	31	4	5	0	1	0	4.56	28	2	6	1	0	0	4.54
3. 授業の説明はわかりやすいか。	30	4	6	0	1	0	4.51	27	3	6	1	0	0	4.51
4. 授業の進み具合は適切ですか。	29	7	4	0	1	0	4.54	29	2	6	0	0	0	4.62
5. 評価方法レポート・試験問題等は適切ですか。	30	5	5	0	1	0	4.54	30	1	6	0	0	0	4.65
6. 総合的に判断してよい授業だと思いますか。	29	6	5	0	1	0	4.51	30	1	6	0	0	0	4.65
7. 授業の内容は理解できましたか。	25	6	8	1	1	0	4.29	26	2	7	1	1	0	4.38
8. この授業にしっかり取り組みましたか。	30	6	4	0	1	0	4.56	29	2	4	1	1	0	4.54



材料工学 I	実施年度		令和2年度			学年		4ME						
	実施期間		前期			総回答	平均		実施期間		後期			総回答
	5	4	3	2	1	無回答	平均	5	4	3	2	1	無回答	平均
設問	5	4	3	2	1	無回答 <td>平均 <td>5</td> <td>4</td> <td>3</td> <td>2</td> <td>1</td> <td>無回答 <td>平均</td> </td></td>	平均 <td>5</td> <td>4</td> <td>3</td> <td>2</td> <td>1</td> <td>無回答 <td>平均</td> </td>	5	4	3	2	1	無回答 <td>平均</td>	平均
1. シラバスに沿って授業が実施されていますか。	30	6	4	0	1	0	4.56	25	6	5	0	1	0	4.46
2. 黒板やプロジェクト原稿の書き方、文字はわかりやすいですか。	30	6	3	0	2	0	4.51	26	3	7	0	1	0	4.43
3. 授業の説明はわかりやすいか。	28	5	6	0	2	0	4.39	22	3	10	1	1	0	4.19
4. 授業の進み具合は適切ですか。	29	6	5	0	1	0	4.51	25	6	5	0	1	0	4.46
5. 評価方法レポート・試験問題等は適切ですか。	30	4	6	0	1	0	4.51	27	5	4	0	1	0	4.54
6. 総合的に判断してよい授業だと思いますか。	29	6	5	0	1	0	4.51	27	4	5	0	1	0	4.51
7. 授業の内容は理解できましたか。	24	6	9	1	1	0	4.24	26	3	7	0	1	0	4.43
8. この授業にしっかり取り組みましたか。	31	5	4	0	1	0	4.59	28	3	5	0	1	0	4.54

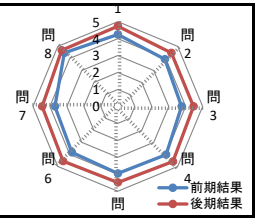


熱力学	実施年度		令和2年度			学年		4ME						
	実施期間		前期			総回答	平均		実施期間		後期			総回答
	5	4	3	2	1	無回答	平均	5	4	3	2	1	無回答	平均
設問	5	4	3	2	1	無回答 <td>平均 <td>5</td> <td>4</td> <td>3</td> <td>2</td> <td>1</td> <td>無回答 <td>平均</td> </td></td>	平均 <td>5</td> <td>4</td> <td>3</td> <td>2</td> <td>1</td> <td>無回答 <td>平均</td> </td>	5	4	3	2	1	無回答 <td>平均</td>	平均
1. シラバスに沿って授業が実施されていますか。	31	5	2	0	3	0	4.49	27	4	6	0	0	0	4.57
2. 黒板やプロジェクト原稿の書き方、文字はわかりやすいですか。	29	3	5	1	3	0	4.32	24	0	10	2	1	0	4.19
3. 授業の説明はわかりやすいか。	24	5	6	1	5	0	4.02	24	1	8	1	3	0	4.14
4. 授業の進み具合は適切ですか。	26	7	5	0	3	0	4.29	25	3	9	0	0	0	4.43
5. 評価方法レポート・試験問題等は適切ですか。	28	5	4	0	4	0	4.29	28	0	7	1	1	0	4.43
6. 総合的に判断してよい授業だと思いますか。	27	5	4	2	3	0	4.24	26	1	7	1	2	0	4.30
7. 授業の内容は理解できましたか。	24	4	6	2	5	0	3.98	24	2	7	1	3	0	4.16
8. この授業にしっかり取り組みましたか。	34	2	2	0	3	0	4.56	30	1	4	1	1	0	4.57

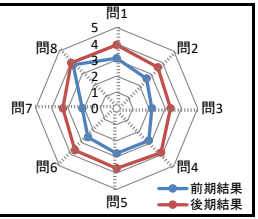


水力学	実施年度		令和2年度			学年		4ME				
	実施期間		前期									

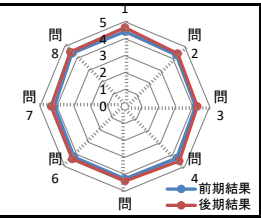
機械工学実験 I	実施年度		令和2年度				学年		4ME								
	実施期間		前期				41		実施期間		後期					37	
	5	4	3	2	1	無回答	平均	5	4	3	2	1	無回答	平均			
設 問	5	4	3	2	1	無回答	平均	5	4	3	2	1	無回答	平均			
1. シラバスに沿って授業が実施されていますか。	28	3	6	0	4	0	4.24	31	2	4	0	0	0	4.73			
2. 黒板やプロジェクト原稿の書き方、文字はわかりやすいですか。	21	5	10	1	4	0	3.93	25	4	8	0	0	0	4.46			
3. 授業の説明はわかりやすいか。	19	4	12	1	5	0	3.76	25	4	8	0	0	0	4.46			
4. 授業の進み具合は適切ですか。	23	4	10	0	4	0	4.02	27	5	5	0	0	0	4.59			
5. 評価方法レポート・試験問題等は適切ですか。	23	3	10	0	5	0	3.95	25	5	7	0	0	0	4.49			
6. 総合的に判断してよい授業だと思いますか。	20	3	13	1	4	0	3.83	28	3	5	1	0	0	4.57			
7. 授業の内容は理解できましたか。	17	5	13	2	4	0	3.71	26	4	6	0	1	0	4.46			
8. この授業にしっかり取り組みましたか。	31	2	6	0	2	0	4.46	30	2	5	0	0	0	4.68			



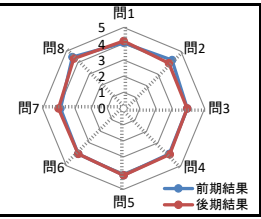
工業物理 II	実施年度		令和2年度				学年		4ME								
	実施期間		前期				41		実施期間		後期					37	
	5	4	3	2	1	無回答	平均	5	4	3	2	1	無回答	平均			
設 問	5 <td>4 <td>3 <td>2 <td>1 <td>無回答 <td>平均</td> <td>5 <td>4 <td>3 <td>2 <td>1 <td>無回答 <td>平均</td> </td></td></td></td></td></td></td></td></td></td></td>	4 <td>3 <td>2 <td>1 <td>無回答 <td>平均</td> <td>5 <td>4 <td>3 <td>2 <td>1 <td>無回答 <td>平均</td> </td></td></td></td></td></td></td></td></td></td>	3 <td>2 <td>1 <td>無回答 <td>平均</td> <td>5 <td>4 <td>3 <td>2 <td>1 <td>無回答 <td>平均</td> </td></td></td></td></td></td></td></td></td>	2 <td>1 <td>無回答 <td>平均</td> <td>5 <td>4 <td>3 <td>2 <td>1 <td>無回答 <td>平均</td> </td></td></td></td></td></td></td></td>	1 <td>無回答 <td>平均</td> <td>5 <td>4 <td>3 <td>2 <td>1 <td>無回答 <td>平均</td> </td></td></td></td></td></td></td>	無回答 <td>平均</td> <td>5 <td>4 <td>3 <td>2 <td>1 <td>無回答 <td>平均</td> </td></td></td></td></td></td>	平均	5 <td>4 <td>3 <td>2 <td>1 <td>無回答 <td>平均</td> </td></td></td></td></td>	4 <td>3 <td>2 <td>1 <td>無回答 <td>平均</td> </td></td></td></td>	3 <td>2 <td>1 <td>無回答 <td>平均</td> </td></td></td>	2 <td>1 <td>無回答 <td>平均</td> </td></td>	1 <td>無回答 <td>平均</td> </td>	無回答 <td>平均</td>	平均			
1. シラバスに沿って授業が実施されていますか。	13	4	11	0	13	0	3.10	18	6	9	0	4	0	3.92			
2. 黒板やプロジェクト原稿の書き方、文字はわかりやすいですか。	8	1	15	1	16	0	2.61	16	5	8	1	7	0	3.59			
3. 授業の説明はわかりやすいか。	5	0	14	0	22	0	2.17	12	4	13	0	8	0	3.32			
4. 授業の進み具合は適切ですか。	9	3	13	3	13	0	2.80	16	4	15	0	2	0	3.86			
5. 評価方法レポート・試験問題等は適切ですか。	10	4	10	1	16	0	2.78	15	5	12	1	4	0	3.70			
6. 総合的に判断してよい授業だと思いますか。	7	2	13	2	17	0	2.51	15	6	10	0	6	0	3.65			
7. 授業の内容は理解できましたか。	5	2	9	2	23	0	2.12	12	5	11	1	8	0	3.32			
8. この授業にしっかり取り組みましたか。	21	5	8	0	7	0	3.80	22	2	7	2	4	0	3.97			



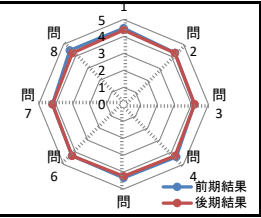
電子工学	実施年度		令和2年度				学年		4ME							
	実施期間		前期				総回答	平均	実施期間		後期				総回答	平均
	5	4	3	2	1	無回答	41	5	4	3	2	1	無回答	37		
設 問	5	4	3	2	1	無回答	平均	5	4	3	2	1	無回答	平均		
1. シラバスに沿って授業が実施されていますか。	30	4	4	0	3	0	4.41	29	3	5	0	0	0	4.65		
2. 黒板やプロジェクト原稿の書き方、文字はわかりやすいですか。	27	6	4	1	3	0	4.29	25	4	6	2	0	0	4.41		
3. 授業の説明はわかりやすいか。	24	7	6	1	3	0	4.17	24	2	9	1	1	0	4.27		
4. 授業の進み具合は適切ですか。	27	6	5	0	3	0	4.32	28	1	8	0	0	0	4.54		
5. 評価方法レポート・試験問題等は適切ですか。	26	7	4	1	3	0	4.27	27	1	7	1	1	0	4.41		
6. 総合的に判断してよい授業だと思いますか。	25	6	7	0	3	0	4.22	27	2	5	1	2	0	4.38		
7. 授業の内容は理解できましたか。	24	7	5	2	3	0	4.15	25	3	7	1	1	0	4.35		
8. この授業にしっかり取り組みましたか。	30	2	7	0	2	0	4.41	29	1	5	2	0	0	4.54		



コンピュータ工学	実施年度		令和2年度				学年		4ME							
	実施期間		前期				総回答	平均	実施期間		後期				総回答	平均
	5	4	3	2	1	無回答	41	5	4	3	2	1	無回答	37		
設 問	5	4	3	2	1 <td>無回答</td> <td>平均</td> <td>5</td> <td>4</td> <td>3</td> <td>2</td> <td>1 <td>無回答</td> <td>平均</td> </td>	無回答	平均	5	4	3	2	1 <td>無回答</td> <td>平均</td>	無回答	平均		
1. シラバスに沿って授業が実施されていますか。	26	2	7	1	5	0	4.05	23	4	6	1	3	0	4.16		
2. 黒板やプロジェクト原稿の書き方、文字はわかりやすいですか。	27	3	7	1	3	0	4.22	21	3	8	0	5	0	3.95		
3. 授業の説明はわかりやすいか。	21	5	10	1	4	0	3.93	22	2	7	0	6	0	3.92		
4. 授業の進み具合は適切ですか。	23	5	7	1	5	0	3.98	22	3	7	1	4	0	4.03		
5. 評価方法レポート・試験問題等は適切ですか。	24	5	8	1	3	0	4.12	24	3	5	1	4	0	4.14		
6. 総合的に判断してよい授業だと思いますか。	20	7	10	1	3	0	3.98	21	4	7	0	5	0	3.97		
7. 授業の内容は理解できましたか。	22	3	10	2	4	0	3.90	23	4	3	2	5	0	4.03		
8. この授業にしっかり取り組みましたか。	31	2	6	1	1	0	4.49	28	1	4	1	3	0	4.35		



数値計算法II	実施年度		令和2年度				学年		4ME							
	実施期間		前期				総回答	平均	実施期間		後期				総回答	平均
	5	4	3	2	1	無回答	41	5	4	3	2	1	無回答	37		
設 問	5	4	3	2	1 <td>無回答</td> <td>平均</td> <td>5</td> <td>4</td> <td>3</td> <td>2</td> <td>1 <td>無回答</td> <td>平均</td> </td>	無回答	平均	5	4	3	2	1 <td>無回答</td> <td>平均</td>	無回答	平均		
1. シラバスに沿って授業が実施されていますか。	30	5	4	0	2	0	4.49	25	5	5	0	2	0	4.38		
2. 黒板やプロジェクト原稿の書き方、文字はわかりやすいですか。	27	5	6	0	3	0	4.29	25	1	9	0	2	0	4.27		
3. 授業の説明はわかりやすいか。	24	6	8	0	3	0	4.17	23	3	8	1	2	0	4.19		
4. 授業の進み具合は適切ですか。	27	7	5	0	2	0	4.39	24	4	7	0	2	0	4.30		
5. 評価方法レポート・試験問題等は適切ですか。	27	5	7	0	2	0	4.34	23	4	8	0	2	0	4.24		
6. 総合的に判断してよい授業だと思いますか。	26	5	8	0	2	0	4.29	25	2	8	0	2	0	4.30		
7. 授業の内容は理解できましたか。	23	7	9	0	2	0	4.20	23	3	8	1	2	0	4.19		
8. この授業にしっかり取り組みましたか。	29	5	6	0	1	0	4.49	25	1	9	0	2	0	4.27		



CAD II	実施年度		令和2年度				学年		4ME							
	実施期間		前期				総回答	平均	実施期間		後期				総回答	平均
	5	4	3	2	1	無回答	40	5	4	3	2	1	無回答	37		
設 問	5	4	3	2	1 <td>無回答</td> <td>平均</td> <td>5</td> <td>4</td> <td>3</td> <td>2</td> <td>1 <td>無回答</td> <td>平均</td> </td>	無回答	平均	5	4	3	2	1 <td>無回答</td> <td>平均</td>	無回答	平均		
1. シラバスに沿って授業が実施されていますか。	24	6	8	0	2	0	4.25	27	4	5	0	1	0	4.51		
2. 黒板やプロジェクト原稿の書き方、文字はわかりやすいですか。	21	6	11	0	2	0	4.10	22	3	10	1	1	0	4.19		
3. 授業の説明はわかりやすいか。	19	3	14	0	4	0	3.83	21	5	9	1	1	0	4.19		
4. 授業の進み具合は適切ですか。	21	4	13	0	2	0	4.05	20	3	9	1	4	0	3.92		
5. 評価方法レポート・試験問題等は適切ですか。	23	3	12	0	2	0	4.13	21	1	12	0	3	0	4.00		
6. 総合的に判断してよい授業だと思いますか。	23	4	11	0	2	0	4.15	23	4	7	1	2	0	4.22		
7. 授業の内容は理解できましたか。	19	4	15	0	2	0	3.95	23	4	9	0	1	0	4.30		
8. この授業にしっかり取り組みましたか。	27	4	7	0	2	0	4.35	30	0	6	0	1	0	4.57		

