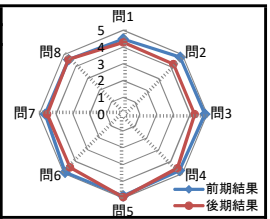
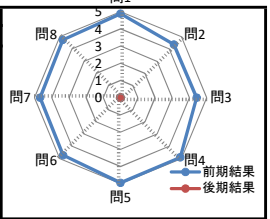


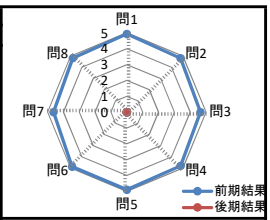
国語 I 設問	実施年度		令和3年度					学年					1-2					
	実施期間		前期		総回答			40		実施期間		後期		総回答			39	
	5	4	3	2	1	無回答	平均	5	4	3	2	1	無回答	平均				
1. シラバスに沿って授業が実施されていますか。	29	1	10	0	0	0	4.48	27	1	8	1	2	0	4.28				
2. 黒板やプロジェクト原稿の書き方、文字はわかりやすいですか。	35	2	3	0	0	0	4.80	26	2	8	0	3	0	4.23				
3. 授業の説明はわかりやすいか。	37	2	0	1	0	0	4.88	26	3	7	0	3	0	4.26				
4. 授業の進み具合は適切ですか。	34	2	4	0	0	0	4.75	30	1	8	0	0	0	4.56				
5. 評価方法レポート・試験問題等は適切ですか。	36	3	1	0	0	0	4.88	38	0	1	0	0	0	4.95				
6. 総合的に判断してよい授業だと思いますか。	37	2	1	0	0	0	4.90	29	2	7	0	1	0	4.49				
7. 授業の内容は理解できましたか。	32	3	4	1	0	0	4.65	28	4	7	0	0	0	4.54				
8. この授業にしっかり取り組みましたか。	31	2	7	0	0	0	4.60	29	5	5	0	0	0	4.62				



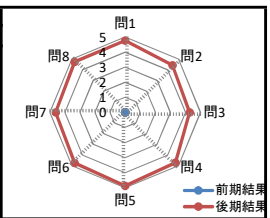
数学 IA 設問	実施年度		令和3年度					学年					1-2					
	実施期間		前期		総回答			40		実施期間		後期		総回答			0	
	5	4	3	2	1	無回答	平均	5	4	3	2	1	無回答	平均				
1. シラバスに沿って授業が実施されていますか。	37	1	2	0	0	0	4.88											
2. 黒板やプロジェクト原稿の書き方、文字はわかりやすいですか。	27	4	7	1	1	0	4.38											
3. 授業の説明はわかりやすいか。	27	4	8	1	0	0	4.43											
4. 授業の進み具合は適切ですか。	37	2	1	0	0	0	4.90											
5. 評価方法レポート・試験問題等は適切ですか。	38	2	0	0	0	0	4.95											
6. 総合的に判断してよい授業だと思いますか。	33	4	2	1	0	0	4.73											
7. 授業の内容は理解できましたか。	31	5	4	0	0	0	4.68											
8. この授業にしっかり取り組みましたか。	33	4	3	0	0	0	4.75											



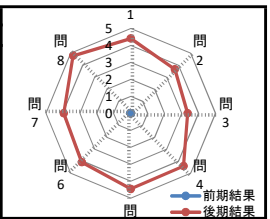
数学 IB 設問	実施年度		令和3年度					学年					1-2					
	実施期間		前期		総回答			40		実施期間		後期		総回答			0	
	5	4	3	2	1	無回答	平均	5	4	3	2	1	無回答	平均				
1. シラバスに沿って授業が実施されていますか。	38	1	1	0	0	0	4.93											
2. 黒板やプロジェクト原稿の書き方、文字はわかりやすいですか。	36	1	2	1	0	0	4.80											
3. 授業の説明はわかりやすいか。	34	1	3	1	1	0	4.65											
4. 授業の進み具合は適切ですか。	35	2	3	0	0	0	4.80											
5. 評価方法レポート・試験問題等は適切ですか。	38	1	0	1	0	0	4.90											
6. 総合的に判断してよい授業だと思いますか。	37	1	2	0	0	0	4.88											
7. 授業の内容は理解できましたか。	33	2	3	1	1	0	4.63											
8. この授業にしっかり取り組みましたか。	36	1	3	0	0	0	4.83											



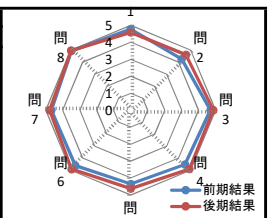
数学 IC 設問	実施年度		令和3年度					学年					1-2					
	実施期間		前期		総回答			40		実施期間		後期		総回答			39	
	5	4	3	2	1	無回答	平均	5	4	3	2	1	無回答	平均				
1. シラバスに沿って授業が実施されていますか。							実施なし	34	1	4	0	0	0	4.77				
2. 黒板やプロジェクト原稿の書き方、文字はわかりやすいですか。							実施なし	28	4	5	0	2	0	4.44				
3. 授業の説明はわかりやすいか。							実施なし	25	4	8	0	2	0	4.28				
4. 授業の進み具合は適切ですか。							実施なし	33	1	5	0	0	0	4.72				
5. 評価方法レポート・試験問題等は適切ですか。							実施なし	36	1	2	0	0	0	4.87				
6. 総合的に判断してよい授業だと思いますか。							実施なし	32	4	3	0	0	0	4.74				
7. 授業の内容は理解できましたか。							実施なし	30	3	6	0	0	0	4.62				
8. この授業にしっかり取り組みましたか。							実施なし	32	4	3	0	0	0	4.74				



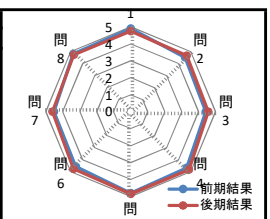
数学 ID 設問	実施年度		令和3年度					学年					1-2					
	実施期間		前期		総回答			40		実施期間		後期		総回答			39	
	5	4	3	2	1	無回答	平均	5	4	3	2	1	無回答	平均				
1. シラバスに沿って授業が実施されていますか。							実施なし	29	1	7	0	2	0	4.41				
2. 黒板やプロジェクト原稿の書き方、文字はわかりやすいですか。							実施なし	21	0	10	0	8	0	3.67				
3. 授業の説明はわかりやすいか。							実施なし	18	1	8	1	11	0	3.36				
4. 授業の進み具合は適切ですか。							実施なし	30	1	4	2	2	0	4.41				
5. 評価方法レポート・試験問題等は適切ですか。							実施なし	31	1	3	2	2	0	4.46				
6. 総合的に判断してよい授業だと思いますか。							実施なし	26	1	6	1	5	0	4.08				
7. 授業の内容は理解できましたか。							実施なし	22	2	10	1	4	0	3.95				
8. この授業にしっかり取り組みましたか。							実施なし	34	3	1	1	0	0	4.79				



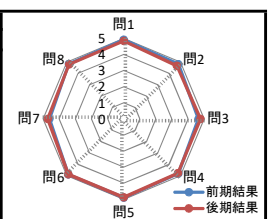
社会 I 設問	実施年度		令和3年度					学年					1-2					
	実施期間		前期		総回答			40		実施期間		後期		総回答			39	
	5	4	3	2	1	無回答	平均	5	4	3	2	1	無回答	平均				
1. シラバスに沿って授業が実施されていますか。	35	1	4	0	0	0	4.78	33	0	4	0	2	0	4.59				
2. 黒板やプロジェクト原稿の書き方、文字はわかりやすいですか。	27	0	11	0	2	0	4.25	33	1	3	0	2	0	4.62				
3. 授業の説明はわかりやすいか。	34	0	6	0	0	0	4.70	37	0	1	1	0	0	4.87				
4. 授業の進み具合は適切ですか。	31	1	7	0	1	0	4.53	36	2	1	0	0	0	4.90				
5. 評価方法レポート・試験問題等は適切ですか。	29	0	9	0	2	0	4.35	31	3	4	0	1	0	4.62				
6. 総合的に判断してよい授業だと思いますか。	32	1	7	0	0	0	4.63	36	3	0	0	0	0	4.92				
7. 授業の内容は理解できましたか。	32	3	5	0	0	0	4.68	35	1	2	0	1	0	4.77				
8. この授業にしっかり取り組みましたか。	38	2	0	0	0	0	4.95	38	1	0	0	0	0	4.97				



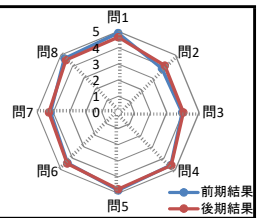
英語 IA 設問	実施年度		令和3年度					学年					1-2					
	実施期間		前期		総回答			40		実施期間		後期		総回答			39	
	5	4	3	2	1	無回答	平均	5	4	3	2	1	無回答	平均				
1. シラバスに沿って授業が実施されていますか。	38	0	2	0	0	0	4.90	34	0	5	0	0	0	4.74				
2. 黒板やプロジェクト原稿の書き方、文字はわかりやすいですか。	34	0	2	1	3	0	4.53	33	1	4	0	1	0	4.67				
3. 授業の説明はわかりやすいか。	31	1	5	0	3	0	4.43	31	2	4	1	1	0	4.56				
4. 授業の進み具合は適切ですか。	34	1	4	0	1	0	4.68	36	1	1	1	1	0	4.85				
5. 評価方法レポート・試験問題等は適切ですか。	36	1	2	1	0	0	4.80	36	0	3	0	0	0	4.85				
6. 総合的に判断してよい授業だと思いますか。	33	0	5	1	1	0	4.58	33	3	3	0	0	0	4.77				
7. 授業の内容は理解できましたか。	30	2	7	1	0	0	4.53	32	2	3	1	1	0	4.62				
8. この授業にしっかり取り組みましたか。	35	3	1	1	0	0	4.80	32	5	1	1	0	0	4.74				



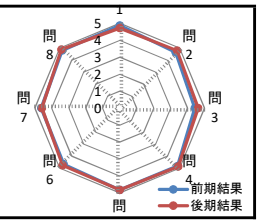
英語 IB 設問	実施年度		令和3年度					学年					1-2					
	実施期間		前期		総回答			40		実施期間		後期		総回答			39	
	5	4	3	2	1	無回答	平均	5	4	3	2	1	無回答	平均				
1. シラバスに沿って授業が実施されていますか。	38	1	1	0	0	0	4.93	36	0	3	0	0	0	4.85				
2. 黒板やプロジェクト原稿の書き方、文字はわかりやすいですか。	36	1	2	1	0	0	4.80	32	2	4	1	0	0	4.67				
3. 授業の説明はわかりやすいか。	34	1	3	1	1	0	4.65	33	3	3	0	0	0	4.77				
4. 授業の進み具合は適切ですか。	35	2	3	0	0	0	4.80	35	0	3	1	0	0	4.77				
5. 評価方法レポート・試験問題等は適切ですか。	38	1	0	1	0	0	4.90	35	3	1	0	0	0	4.87				
6. 総合的に判断してよい授業だと思いますか。	37	1	2	0	0	0	4.88	35	3	1	0	0	0	4.87				
7. 授業の内容は理解できましたか。	33	2	3	1	1	0	4.63	34	1	3	0	1	0	4.72				
8. この授業にしっかり取り組みましたか。	36	1	3	0	0	0	4.83	34	2	3	0	0	0	4.79				



化学 I	実施年度		令和3年度			学年		1-2						
	実施期間		前期			総回答	40	実施期間		後期			総回答	39
	5	4	3	2	1	無回答	平均	5	4	3	2	1	無回答	平均
設問	5	4	3	2	1	無回答	平均	5	4	3	2	1	無回答	平均
1. シラバスに沿って授業が実施されていますか。	38	0	2	0	0	0	4.90	32	1	5	1	0	0	4.64
2. 黒板やプロジェクト原稿の書き方、文字はわかりやすいですか。	19	3	14	0	4	0	3.83	22	3	11	1	2	0	4.08
3. 授業の説明はわかりやすいか。	20	4	13	0	3	0	3.95	22	3	10	1	3	0	4.03
4. 授業の進み具合は適切ですか。	32	2	5	0	1	0	4.60	32	0	7	0	0	0	4.64
5. 評価方法レポート・試験問題等は適切ですか。	37	0	2	1	0	0	4.83	33	3	2	1	0	0	4.74
6. 総合的に判断してよい授業だと思いますか。	29	2	7	1	1	0	4.43	27	4	7	1	0	0	4.46
7. 授業の内容は理解できましたか。	26	2	8	1	3	0	4.18	25	3	9	1	1	0	4.28
8. この授業にしっかり取り組みましたか。	33	3	3	1	0	0	4.70	29	3	7	0	0	0	4.56



表現コミュニケーション I	実施年度		令和3年度			学年		1-2						
	実施期間		前期			総回答	40	実施期間		後期			総回答	39
	5	4	3	2	1	無回答	平均	5	4	3	2	1	無回答	平均
設問	5	4	3	2	1	無回答 <td>平均</td> <td>5</td> <td>4</td> <td>3</td> <td>2</td> <td>1</td> <td>無回答 <td>平均</td> </td>	平均	5	4	3	2	1	無回答 <td>平均</td>	平均
1. シラバスに沿って授業が実施されていますか。	36	3	1	0	0	0	4.88	33	1	5	0	0	0	4.72
2. 黒板やプロジェクト原稿の書き方、文字はわかりやすいですか。	32	2	6	0	0	0	4.65	35	0	4	0	0	0	4.79
3. 授業の説明はわかりやすいか。	28	2	9	1	0	0	4.43	31	2	5	1	0	0	4.62
4. 授業の進み具合は適切ですか。	36	1	3	0	0	0	4.83	36	1	2	0	0	0	4.87
5. 評価方法レポート・試験問題等は適切ですか。	37	0	2	1	0	0	4.83	34	3	2	0	0	0	4.82
6. 総合的に判断してよい授業だと思いますか。	33	1	6	0	0	0	4.68	34	2	2	1	0	0	4.77
7. 授業の内容は理解できましたか。	32	1	7	0	0	0	4.63	31	1	6	1	0	0	4.59
8. この授業にしっかり取り組みましたか。	35	2	3	0	0	0	4.80	36	1	2	0	0	0	4.87



工学リテラシー	実施年度		令和3年度			学年		1-2						
	実施期間		前期			総回答	40	実施期間		後期			総回答	39
	5	4	3	2	1	無回答	平均	5	4	3	2	1	無回答	平均
設問	5	4	3	2	1	無回答 <td>平均</td> <td>5</td> <td>4</td> <td>3</td> <td>2</td> <td>1</td> <td>無回答 <td>平均</td> </td>	平均	5	4	3	2	1	無回答 <td>平均</td>	平均
1. シラバスに沿って授業が実施されていますか。	38	0	2	0	0	0	4.90	34	2	3	0	0	0	4.79
2. 黒板やプロジェクト原稿の書き方、文字はわかりやすいですか。	33	1	5	0	1	0	4.63	34	2	2	1	0	0	4.77
3. 授業の説明はわかりやすいか。	33	0	5	1	1	0	4.58	32	2	5	0	0	0	4.69
4. 授業の進み具合は適切ですか。	36	0	4	0	0	0	4.80	36	1	2	0	0	0	4.87
5. 評価方法レポート・試験問題等は適切ですか。	36	1	3	0	0	0	4.83	34	3	2	0	0	0	4.82
6. 総合的に判断してよい授業だと思いますか。	33	1	6	0	0	0	4.68	34	0	5	0	0	0	4.74
7. 授業の内容は理解できましたか。	33	0	6	1	0	0	4.63	34	4	1	0	0	0	4.85
8. この授業にしっかり取り組みましたか。	33	1	6	0	0	0	4.68	33	3	3	0	0	0	4.77

