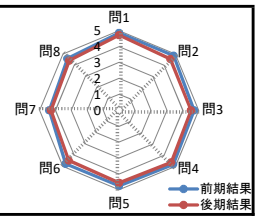
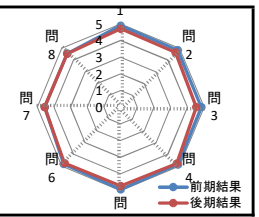




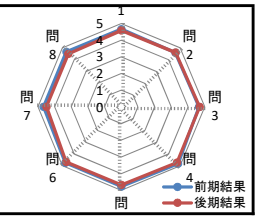
物理学 I	実施年度		令和3年度				学年		2EC					
	実施期間		前期				総回答	平均	後期					
	5	4	3	2	1	無回答	44	5	4	3	2	1	無回答	平均
設問	5	4	3	2	1	無回答	平均	5	4	3	2	1	無回答	平均
1. シラバスに沿って授業が実施されていますか。	39	4	1	0	0	0	4.86	35	4	4	0	0	0	4.72
2. 黒板やプロジェクト原稿の書き方、文字はわかりやすいですか。	38	5	1	0	0	0	4.84	31	6	5	1	0	0	4.56
3. 授業の説明はわかりやすいか。	35	5	4	0	0	0	4.70	31	6	4	1	1	0	4.51
4. 授業の進み具合は適切ですか。	37	5	2	0	0	0	4.80	32	6	5	0	0	0	4.63
5. 評価方法レポート・試験問題等は適切ですか。	35	7	2	0	0	0	4.75	30	7	6	0	0	0	4.56
6. 総合的に判断してよい授業だと思いますか。	36	5	3	0	0	0	4.75	30	6	4	3	0	0	4.47
7. 授業の内容は理解できましたか。	26	9	9	0	0	0	4.39	27	6	7	1	2	0	4.28
8. この授業にしっかり取り組みましたか。	32	6	6	0	0	0	4.59	28	7	7	0	1	0	4.42



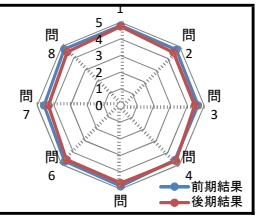
化学 II	実施年度		令和3年度				学年		2EC					
	実施期間		前期				総回答	平均	後期					
	5	4	3	2	1	無回答	44	5	4	3	2	1	無回答	平均
設問	5	4	3	2	1	無回答 <th>平均</th> <td>5</td> <td>4</td> <td>3</td> <td>2</td> <td>1</td> <td>無回答 <th>平均</th> </td>	平均	5	4	3	2	1	無回答 <th>平均</th>	平均
1. シラバスに沿って授業が実施されていますか。	39	5	0	0	0	0	4.89	35	3	5	0	0	0	4.70
2. 黒板やプロジェクト原稿の書き方、文字はわかりやすいですか。	38	5	1	0	0	0	4.84	35	1	7	0	0	0	4.65
3. 授業の説明はわかりやすいか。	38	5	1	0	0	0	4.84	32	2	9	0	0	0	4.53
4. 授業の進み具合は適切ですか。	39	4	1	0	0	0	4.86	36	4	3	0	0	0	4.77
5. 評価方法レポート・試験問題等は適切ですか。	41	3	0	0	0	0	4.93	36	2	5	0	0	0	4.72
6. 総合的に判断してよい授業だと思いますか。	38	4	2	0	0	0	4.82	36	3	4	0	0	0	4.74
7. 授業の内容は理解できましたか。	31	6	7	0	0	0	4.55	32	5	5	0	1	0	4.56
8. この授業にしっかり取り組みましたか。	33	4	5	2	0	0	4.55	33	2	7	0	1	0	4.53



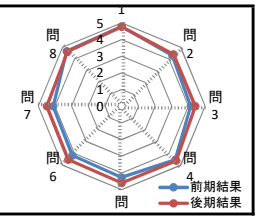
表現コミュニケーション II	実施年度		令和3年度				学年		2EC					
	実施期間		前期				総回答	平均	後期					
	5	4	3	2	1	無回答	44	5	4	3	2	1	無回答	平均
設問	5	4	3	2	1	無回答 <th>平均</th> <td>5</td> <td>4</td> <td>3</td> <td>2</td> <td>1 <td>無回答 <th>平均</th> </td></td>	平均	5	4	3	2	1 <td>無回答 <th>平均</th> </td>	無回答 <th>平均</th>	平均
1. シラバスに沿って授業が実施されていますか。	34	5	5	0	0	0	4.66	34	2	6	0	1	0	4.58
2. 黒板やプロジェクト原稿の書き方、文字はわかりやすいですか。	33	4	7	0	0	0	4.59	33	5	4	0	1	0	4.60
3. 授業の説明はわかりやすいか。	33	7	4	0	0	0	4.66	35	5	2	0	1	0	4.70
4. 授業の進み具合は適切ですか。	38	4	2	0	0	0	4.82	36	4	2	0	1	0	4.72
5. 評価方法レポート・試験問題等は適切ですか。	37	4	3	0	0	0	4.77	35	4	3	0	1	0	4.67
6. 総合的に判断してよい授業だと思いますか。	36	5	3	0	0	0	4.75	36	3	2	1	1	0	4.67
7. 授業の内容は理解できましたか。	33	7	4	0	0	0	4.66	31	6	4	0	2	0	4.49
8. この授業にしっかり取り組みましたか。	33	7	4	0	0	0	4.66	32	5	3	1	2	0	4.49



電気情報基礎 II	実施年度		令和3年度				学年		2EC					
	実施期間		前期				総回答	平均	後期					
	5	4	3	2	1	無回答	44	5	4	3	2	1	無回答	平均
設問	5	4	3	2 <td>1</td> <td>無回答 <th>平均</th> <td>5</td> <td>4</td> <td>3</td> <td>2</td> <td>1</td> <td>無回答 <th>平均</th> </td></td>	1	無回答 <th>平均</th> <td>5</td> <td>4</td> <td>3</td> <td>2</td> <td>1</td> <td>無回答 <th>平均</th> </td>	平均	5	4	3	2	1	無回答 <th>平均</th>	平均
1. シラバスに沿って授業が実施されていますか。	37	5	2	0	0	0	4.80	35	5	3	0	0	0	4.74
2. 黒板やプロジェクト原稿の書き方、文字はわかりやすいですか。	35	6	3	0	0	0	4.73	31	4	7	0	1	0	4.49
3. 授業の説明はわかりやすいか。	32	8	4	0	0	0	4.64	30	6	5	0	2	0	4.44
4. 授業の進み具合は適切ですか。	33	7	3	0	1	0	4.61	36	3	3	0	1	0	4.70
5. 評価方法レポート・試験問題等は適切ですか。	39	3	2	0	0	0	4.84	34	5	3	0	1	0	4.65
6. 総合的に判断してよい授業だと思いますか。	35	6	3	0	0	0	4.73	33	5	3	1	1	0	4.58
7. 授業の内容は理解できましたか。	33	4	7	0	0	0	4.59	28	6	6	1	2	0	4.33
8. この授業にしっかり取り組みましたか。	36	6	2	0	0	0	4.77	34	2	5	0	2	0	4.53



創造工学実験実習 II	実施年度		令和3年度				学年		2EC					
	実施期間		前期				総回答	平均	後期					
	5	4	3	2	1	無回答	44	5	4	3	2	1	無回答	平均
設問	5	4	3	2 <td>1</td> <td>無回答 <th>平均</th> <td>5</td> <td>4</td> <td>3</td> <td>2</td> <td>1</td> <td>無回答 <th>平均</th> </td></td>	1	無回答 <th>平均</th> <td>5</td> <td>4</td> <td>3</td> <td>2</td> <td>1</td> <td>無回答 <th>平均</th> </td>	平均	5	4	3	2	1	無回答 <th>平均</th>	平均
1. シラバスに沿って授業が実施されていますか。	37	4	3	0	0	0	4.77	36	4	3	0	0	0	4.77
2. 黒板やプロジェクト原稿の書き方、文字はわかりやすいですか。	30	5	5	0	4	0	4.30	30	4	7	0	2	0	4.40
3. 授業の説明はわかりやすいか。	26	4	11	0	3	0	4.14	30	3	9	0	1	0	4.42
4. 授業の進み具合は適切ですか。	33	6	3	0	2	0	4.55	33	4	6	0	0	0	4.63
5. 評価方法レポート・試験問題等は適切ですか。	28	3	11	1	1	0	4.27	33	3	7	0	0	0	4.60
6. 総合的に判断してよい授業だと思いますか。	25	6	11	0	2	0	4.18	31	6	5	0	1	0	4.53
7. 授業の内容は理解できましたか。	22	11	8	0	3	0	4.11	31	4	7	0	1	0	4.49
8. この授業にしっかり取り組みましたか。	34	5	5	0	0	0	4.66	33	5	4	0	1	0	4.60



ブレ研究 II	実施年度		令和3年度				学年		2EC					
	実施期間		前期				総回答	平均	後期					
	5	4	3	2	1	無回答	2	5	4	3	2	1	無回答	2
設問	5	4	3	2 <td>1</td> <td>無回答 <th>平均</th> <td>5</td> <td>4</td> <td>3</td> <td>2</td> <td>1</td> <td>無回答 <th>平均</th> </td></td>	1	無回答 <th>平均</th> <td>5</td> <td>4</td> <td>3</td> <td>2</td> <td>1</td> <td>無回答 <th>平均</th> </td>	平均	5	4	3	2	1	無回答 <th>平均</th>	平均
1. シラバスに沿って授業が実施されていますか。	2	0	0	0	0	0	5.00	2	0	0	0	0	0	5.00
2. 黒板やプロジェクト原稿の書き方、文字はわかりやすいですか。	2	0	0	0	0	0	5.00	2	0	0	0	0	0	5.00
3. 授業の説明はわかりやすいか。	2	0	0	0	0	0	5.00	2	0	0	0	0	0	5.00
4. 授業の進み具合は適切ですか。	2	0	0	0	0	0	5.00	2	0	0	0	0	0	5.00
5. 評価方法レポート・試験問題等は適切ですか。	2	0	0	0	0	0	5.00	2	0	0	0	0	0	5.00
6. 総合的に判断してよい授業だと思いますか。	2	0	0	0	0	0	5.00	2	0	0	0	0	0	5.00
7. 授業の内容は理解できましたか。	2	0	0	0	0	0	5.00	2	0	0	0	0	0	5.00
8. この授業にしっかり取り組みましたか。	2	0	0	0	0	0	5.00	2	0	0	0	0	0	5.00

