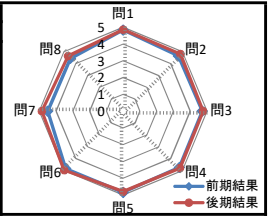
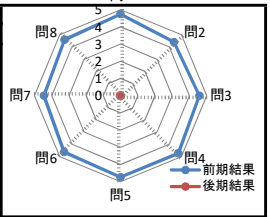


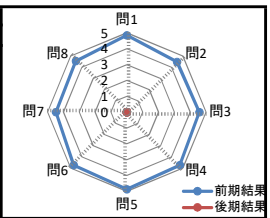
国語 II 設問	実施年度		令和3年度					学年					2ME				
	実施期間		前期		総回答			38		実施期間		後期			総回答		34
	5	4	3	2	1	無回答	平均	5	4	3	2	1	無回答	平均			
1. シラバスに沿って授業が実施されていますか。	34	2	2	0	0	0	4.84	30	3	1	0	0	0	4.85			
2. 黒板やプロジェクト原稿の書き方、文字はわかりやすいですか。	30	3	5	0	0	0	4.66	29	4	1	0	0	0	4.82			
3. 授業の説明はわかりやすいか。	31	3	4	0	0	0	4.71	28	4	2	0	0	0	4.76			
4. 授業の進み具合は適切ですか。	32	2	4	0	0	0	4.74	29	3	2	0	0	0	4.79			
5. 評価方法レポート・試験問題等は適切ですか。	34	2	2	0	0	0	4.84	29	3	2	0	0	0	4.79			
6. 総合的に判断してよい授業だと思いますか。	34	2	2	0	0	0	4.84	33	1	0	0	0	0	4.97			
7. 授業の内容は理解できましたか。	28	1	9	0	0	0	4.50	29	5	0	0	0	0	4.85			
8. この授業にしっかり取り組みましたか。	25	5	8	0	0	0	4.45	26	4	4	0	0	0	4.65			



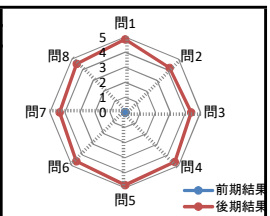
数学 II A 設問	実施年度		令和3年度					学年					2ME				
	実施期間		前期		総回答			38		実施期間		後期			総回答		0
	5	4	3	2	1	無回答	平均	5	4	3	2	1	無回答	平均			
1. シラバスに沿って授業が実施されていますか。	31	4	3	0	0	0	4.74										
2. 黒板やプロジェクト原稿の書き方、文字はわかりやすいですか。	25	3	10	0	0	0	4.39										実施なし
3. 授業の説明はわかりやすいか。	29	2	7	0	0	0	4.58										実施なし
4. 授業の進み具合は適切ですか。	32	2	4	0	0	0	4.74										実施なし
5. 評価方法レポート・試験問題等は適切ですか。	32	2	4	0	0	0	4.74										実施なし
6. 総合的に判断してよい授業だと思いますか。	30	2	6	0	0	0	4.63										実施なし
7. 授業の内容は理解できましたか。	28	3	4	2	1	0	4.45										実施なし
8. この授業にしっかり取り組みましたか。	29	3	6	0	0	0	4.61										実施なし



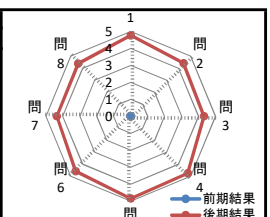
数学 II B 設問	実施年度		令和3年度					学年					2ME				
	実施期間		前期		総回答			38		実施期間		後期			総回答		0
	5	4	3	2	1	無回答	平均	5	4	3	2	1	無回答	平均			
1. シラバスに沿って授業が実施されていますか。	33	4	1	0	0	0	4.84										実施なし
2. 黒板やプロジェクト原稿の書き方、文字はわかりやすいですか。	25	6	7	0	0	0	4.47										実施なし
3. 授業の説明はわかりやすいか。	28	4	6	0	0	0	4.58										実施なし
4. 授業の進み具合は適切ですか。	32	2	4	0	0	0	4.74										実施なし
5. 評価方法レポート・試験問題等は適切ですか。	35	1	2	0	0	0	4.87										実施なし
6. 総合的に判断してよい授業だと思いますか。	32	2	4	0	0	0	4.74										実施なし
7. 授業の内容は理解できましたか。	29	1	6	1	1	0	4.47										実施なし
8. この授業にしっかり取り組みましたか。	28	3	7	0	0	0	4.55										実施なし



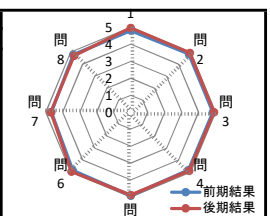
数学 II C 設問	実施年度		令和3年度					学年					2ME				
	実施期間		前期		総回答			38		実施期間		後期			総回答		34
	5	4	3	2	1	無回答	平均	5	4	3	2	1	無回答	平均			
1. シラバスに沿って授業が実施されていますか。							実施なし	30	3	1	0	0	0	4.85			
2. 黒板やプロジェクト原稿の書き方、文字はわかりやすいですか。							実施なし	22	3	5	1	3	0	4.18			
3. 授業の説明はわかりやすいか。							実施なし	22	3	9	0	0	0	4.38			
4. 授業の進み具合は適切ですか。							実施なし	25	6	3	0	0	0	4.65			
5. 評価方法レポート・試験問題等は適切ですか。							実施なし	29	4	1	0	0	0	4.82			
6. 総合的に判断してよい授業だと思いますか。							実施なし	24	6	4	0	0	0	4.59			
7. 授業の内容は理解できましたか。							実施なし	21	6	5	2	0	0	4.35			
8. この授業にしっかり取り組みましたか。							実施なし	24	5	5	0	0	0	4.56			



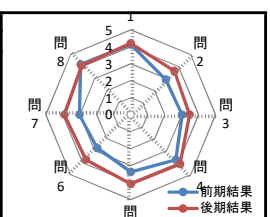
数学 II D 設問	実施年度		令和3年度					学年					2ME				
	実施期間		前期		総回答			38		実施期間		後期			総回答		34
	5	4	3	2	1	無回答	平均	5	4	3	2	1	無回答	平均			
1. シラバスに沿って授業が実施されていますか。							実施なし	28	4	2	0	0	0	4.76			
2. 黒板やプロジェクト原稿の書き方、文字はわかりやすいですか。							実施なし	24	2	7	0	1	0	4.41			
3. 授業の説明はわかりやすいか。							実施なし	22	3	7	2	0	0	4.32			
4. 授業の進み具合は適切ですか。							実施なし	28	4	2	0	0	0	4.76			
5. 評価方法レポート・試験問題等は適切ですか。							実施なし	30	3	1	0	0	0	4.85			
6. 総合的に判断してよい授業だと思いますか。							実施なし	25	4	5	0	0	0	4.59			
7. 授業の内容は理解できましたか。							実施なし	22	5	5	1	1	0	4.35			
8. この授業にしっかり取り組みましたか。							実施なし	21	5	8	0	0	0	4.38			



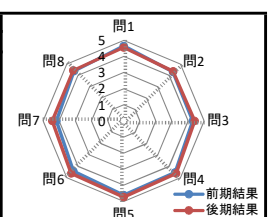
社会 II 設問	実施年度		令和3年度					学年					2ME				
	実施期間		前期		総回答			38		実施期間		後期			総回答		34
	5	4	3	2	1	無回答	平均	5	4	3	2	1	無回答	平均			
1. シラバスに沿って授業が実施されていますか。	34	1	3	0	0	0	4.82	33	1	0	0	0	0	4.97			
2. 黒板やプロジェクト原稿の書き方、文字はわかりやすいですか。	34	2	2	0	0	0	4.84	32	2	0	0	0	0	4.94			
3. 授業の説明はわかりやすいか。	34	2	2	0	0	0	4.84	31	3	0	0	0	0	4.91			
4. 授業の進み具合は適切ですか。	34	1	3	0	0	0	4.82	31	2	1	0	0	0	4.88			
5. 評価方法レポート・試験問題等は適切ですか。	36	1	1	0	0	0	4.92	31	2	1	0	0	0	4.88			
6. 総合的に判断してよい授業だと思いますか。	35	0	3	0	0	0	4.84	32	2	0	0	0	0	4.94			
7. 授業の内容は理解できましたか。	30	4	4	0	0	0	4.68	27	4	3	0	0	0	4.71			
8. この授業にしっかり取り組みましたか。	32	4	2	0	0	0	4.79	28	2	4	0	0	0	4.71			



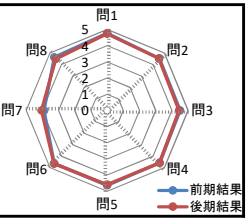
英語 II A 設問	実施年度		令和3年度					学年					2ME				
	実施期間		前期		総回答			38		実施期間		後期			総回答		34
	5	4	3	2	1	無回答	平均	5	4	3	2	1	無回答	平均			
1. シラバスに沿って授業が実施されていますか。	22	4	9	1	2	0	4.13	21	3	8	0	2	0	4.21			
2. 黒板やプロジェクト原稿の書き方、文字はわかりやすいですか。	8	3	14	4	9	0	2.92	17	0	11	0	6	0	3.65			
3. 授業の説明はわかりやすいか。	9	3	13	6	7	0	3.03	14	1	12	1	6	0	3.47			
4. 授業の進み具合は適切ですか。	14	9	10	2	3	0	3.76	20	2	10	0	2	0	4.12			
5. 評価方法レポート・試験問題等は適切ですか。	13	4	11	4	6	0	3.37	19	3	10	0	2	0	4.09			
6. 総合的に判断してよい授業だと思いますか。	5	2	18	6	7	0	2.79	15	2	13	1	3	0	3.74			
7. 授業の内容は理解できましたか。	7	2	19	5	5	0	3.03	17	2	12	1	2	0	3.91			
8. この授業にしっかり取り組みましたか。	21	5	11	0	1	0	4.18	18	5	9	0	2	0	4.09			



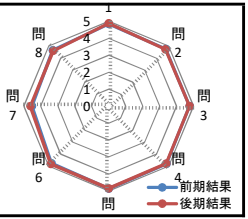
英語 II B 設問	実施年度		令和3年度					学年					2ME				
	実施期間		前期		総回答			38		実施期間		後期			総回答		34
	5	4	3	2	1	無回答	平均	5	4	3	2	1	無回答	平均			
1. シラバスに沿って授業が実施されていますか。	31	3	3	0	1	0	4.66	25	5	3	0	1	0	4.56			
2. 黒板やプロジェクト原稿の書き方、文字はわかりやすいですか。	26	2	8	0	2	0	4.32	24	1	7	1	1	0	4.35			
3. 授業の説明はわかりやすいか。	26	3	5	2	2	0	4.29	23	5	4	1	1	0	4.41			
4. 授業の進み具合は適切ですか。	29	2	6	0	1	0	4.53	27	3	3	0	1	0	4.62			
5. 評価方法レポート・試験問題等は適切ですか。	30	3	4	0	1	0	4.61	29	3	1	0	1	0	4.74			
6. 総合的に判断してよい授業だと思いますか。	27	2	8	0	1	0	4.42	27	4	1	1	1	0	4.62			
7. 授業の内容は理解できましたか。	22	5	8	2	1	0	4.18	24	4	4	1	1	0	4.44			
8. この授業にしっかり取り組みましたか。	27	1	8	1	1	0	4.37	23	5	5	0	1	0	4.44			



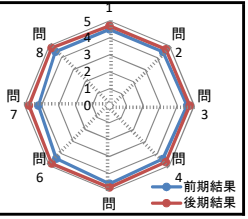
物理学 I	実施年度		令和3年度				学年		2ME					
	実施期間		前期		総回答	平均	実施期間		後期		総回答	平均		
	5	4	3	2	1	無回答	38	5	4	3	2	1	無回答	34
設問	5	4	3	2	1	無回答	平均	5	4	3	2	1	無回答	平均
1. シラバスに沿って授業が実施されていますか。	34	1	2	0	1	0	4.76	30	1	2	0	1	0	4.74
2. 黒板やプロジェクト原稿の書き方、文字はわかりやすいですか。	31	1	4	0	2	0	4.55	27	1	4	1	1	0	4.53
3. 授業の説明はわかりやすいか。	28	3	6	0	1	0	4.50	25	2	5	1	1	0	4.44
4. 授業の進み具合は適切ですか。	30	2	5	0	1	0	4.58	27	2	4	0	1	0	4.59
5. 評価方法レポート・試験問題等は適切ですか。	31	2	4	0	1	0	4.63	27	3	2	1	1	0	4.59
6. 総合的に判断してよい授業だと思いますか。	31	2	4	0	1	0	4.63	29	1	2	1	1	0	4.65
7. 授業の内容は理解できましたか。	18	4	12	2	2	0	3.89	18	5	7	3	1	0	4.06
8. この授業にしっかり取り組みましたか。	31	3	2	1	1	0	4.63	25	4	3	1	1	0	4.50



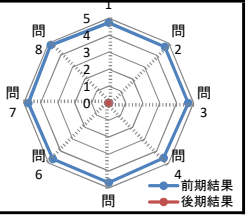
化学 II	実施年度		令和3年度				学年		2ME					
	実施期間		前期		総回答	平均	実施期間		後期		総回答	平均		
	5	4	3	2	1	無回答	38	5	4	3	2	1	無回答	34
設問	5	4	3	2	1	無回答	平均	5	4	3	2	1	無回答	平均
1. シラバスに沿って授業が実施されていますか。	35	0	3	0	0	0	4.84	31	2	1	0	0	0	4.88
2. 黒板やプロジェクト原稿の書き方、文字はわかりやすいですか。	31	5	2	0	0	0	4.76	27	5	2	0	0	0	4.74
3. 授業の説明はわかりやすいか。	32	3	3	0	0	0	4.76	28	4	2	0	0	0	4.76
4. 授業の進み具合は適切ですか。	33	3	2	0	0	0	4.82	29	3	2	0	0	0	4.79
5. 評価方法レポート・試験問題等は適切ですか。	35	1	2	0	0	0	4.87	30	3	1	0	0	0	4.85
6. 総合的に判断してよい授業だと思いますか。	32	3	3	0	0	0	4.76	29	4	1	0	0	0	4.82
7. 授業の内容は理解できましたか。	27	6	4	0	1	0	4.53	25	6	2	1	0	0	4.62
8. この授業にしっかり取り組みましたか。	30	4	3	1	0	0	4.66	25	5	4	0	0	0	4.62



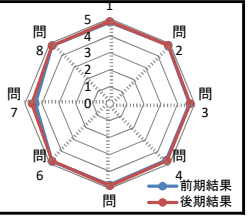
表現コミュニケーション II	実施年度		令和3年度				学年		2ME					
	実施期間		前期		総回答	平均	実施期間		後期		総回答	平均		
	5	4	3	2	1	無回答	38	5	4	3	2	1	無回答	34
設問	5	4 <td>3</td> <td>2</td> <td>1</td> <th>無回答</th> <th>平均</th> <td>5</td> <td>4 <td>3</td> <td>2</td> <td>1</td> <th>無回答</th> <th>平均</th> </td>	3	2	1	無回答	平均	5	4 <td>3</td> <td>2</td> <td>1</td> <th>無回答</th> <th>平均</th>	3	2	1	無回答	平均
1. シラバスに沿って授業が実施されていますか。	29	3	4	0	2	0	4.50	30	0	3	0	1	0	4.71
2. 黒板やプロジェクト原稿の書き方、文字はわかりやすいですか。	27	4	6	0	1	0	4.47	30	0	3	0	1	0	4.71
3. 授業の説明はわかりやすいか。	28	6	3	0	1	0	4.58	29	3	1	0	1	0	4.74
4. 授業の進み具合は適切ですか。	28	2	6	1	1	0	4.45	29	2	2	0	1	0	4.71
5. 評価方法レポート・試験問題等は適切ですか。	31	1	5	0	1	0	4.61	31	2	0	0	1	0	4.82
6. 総合的に判断してよい授業だと思いますか。	27	3	6	1	1	0	4.42	31	2	0	0	1	0	4.82
7. 授業の内容は理解できましたか。	22	3	12	0	1	0	4.18	30	1	2	0	1	0	4.74
8. この授業にしっかり取り組みましたか。	26	5	7	0	0	0	4.50	32	0	1	0	1	0	4.82



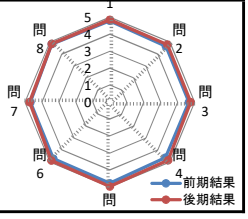
機械工学演習 II	実施年度		令和3年度				学年		2ME					
	実施期間		前期		総回答	平均	実施期間		後期		総回答	平均		
	5	4	3	2	1	無回答	38	5	4	3	2	1	無回答	0
設問	5	4	3	2	1	無回答	平均	5	4	3	2	1	無回答	平均
1. シラバスに沿って授業が実施されていますか。	33	0	5	0	0	0	4.74							実施なし
2. 黒板やプロジェクト原稿の書き方、文字はわかりやすいですか。	30	4	4	0	0	0	4.68							実施なし
3. 授業の説明はわかりやすいか。	31	2	5	0	0	0	4.68							実施なし
4. 授業の進み具合は適切ですか。	29	2	7	0	0	0	4.58							実施なし
5. 評価方法レポート・試験問題等は適切ですか。	32	0	6	0	0	0	4.68							実施なし
6. 総合的に判断してよい授業だと思いますか。	30	3	5	0	0	0	4.66							実施なし
7. 授業の内容は理解できましたか。	31	4	3	0	0	0	4.74							実施なし
8. この授業にしっかり取り組みましたか。	34	2	2	0	0	0	4.84							実施なし



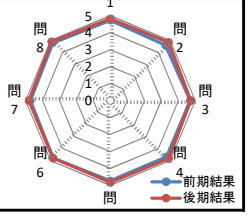
プログラミング基礎	実施年度		令和3年度				学年		2ME					
	実施期間		前期		総回答	平均	実施期間		後期		総回答	平均		
	5	4	3	2	1	無回答	38	5	4	3	2	1	無回答	34
設問	5	4 <td>3</td> <td>2</td> <td>1</td> <th>無回答</th> <th>平均</th> <td>5</td> <td>4 <td>3</td> <td>2</td> <td>1</td> <th>無回答</th> <th>平均</th> </td>	3	2	1	無回答	平均	5	4 <td>3</td> <td>2</td> <td>1</td> <th>無回答</th> <th>平均</th>	3	2	1	無回答	平均
1. シラバスに沿って授業が実施されていますか。	33	2	3	0	0	0	4.79	31	1	2	0	0	0	4.85
2. 黒板やプロジェクト原稿の書き方、文字はわかりやすいですか。	35	1	2	0	0	0	4.87	30	3	1	0	0	0	4.85
3. 授業の説明はわかりやすいか。	30	5	3	0	0	0	4.71	29	1	4	0	0	0	4.74
4. 授業の進み具合は適切ですか。	31	3	4	0	0	0	4.71	29	2	3	0	0	0	4.76
5. 評価方法レポート・試験問題等は適切ですか。	33	2	3	0	0	0	4.79	30	3	1	0	0	0	4.85
6. 総合的に判断してよい授業だと思いますか。	33	3	2	0	0	0	4.82	29	3	2	0	0	0	4.79
7. 授業の内容は理解できましたか。	27	3	6	0	2	0	4.39	26	3	4	1	0	0	4.59
8. この授業にしっかり取り組みましたか。	34	3	0	0	1	0	4.82	30	2	2	0	0	0	4.82



機械設計製図 II	実施年度		令和3年度				学年		2ME					
	実施期間		前期		総回答	平均	実施期間		後期		総回答	平均		
	5	4	3	2	1	無回答	38	5	4	3	2	1	無回答	34
設問	5	4 <td>3</td> <td>2</td> <td>1</td> <th>無回答</th> <th>平均</th> <td>5</td> <td>4 <td>3</td> <td>2</td> <td>1</td> <th>無回答</th> <th>平均</th> </td>	3	2	1	無回答	平均	5	4 <td>3</td> <td>2</td> <td>1</td> <th>無回答</th> <th>平均</th>	3	2	1	無回答	平均
1. シラバスに沿って授業が実施されていますか。	33	2	3	0	0	0	4.79	31	1	2	0	0	0	4.85
2. 黒板やプロジェクト原稿の書き方、文字はわかりやすいですか。	30	3	5	0	0	0	4.66	30	1	3	0	0	0	4.79
3. 授業の説明はわかりやすいか。	30	3	5	0	0	0	4.66	30	1	2	1	0	0	4.76
4. 授業の進み具合は適切ですか。	30	2	6	0	0	0	4.63	30	3	1	0	0	0	4.85
5. 評価方法レポート・試験問題等は適切ですか。	33	2	3	0	0	0	4.79	33	1	0	0	0	0	4.97
6. 総合的に判断してよい授業だと思いますか。	30	5	3	0	0	0	4.71	31	2	1	0	0	0	4.88
7. 授業の内容は理解できましたか。	30	4	4	0	0	0	4.68	28	3	3	0	0	0	4.74
8. この授業にしっかり取り組みましたか。	33	4	1	0	0	0	4.84	30	3	1	0	0	0	4.85



創造基礎工作実習 II	実施年度		令和3年度				学年		2ME					
	実施期間		前期		総回答	平均	実施期間		後期		総回答	平均		
	5	4	3	2	1	無回答	38	5	4	3	2	1	無回答	34
設問	5	4 <td>3</td> <td>2</td> <td>1</td> <th>無回答</th> <th>平均</th> <td>5</td> <td>4 <td>3</td> <td>2</td> <td>1 <th>無回答</th> <th>平均</th> </td></td>	3	2	1	無回答	平均	5	4 <td>3</td> <td>2</td> <td>1 <th>無回答</th> <th>平均</th> </td>	3	2	1 <th>無回答</th> <th>平均</th>	無回答	平均
1. シラバスに沿って授業が実施されていますか。	33	0	5	0	0	0	4.74	30	2	2	0	0	0	4.82
2. 黒板やプロジェクト原稿の書き方、文字はわかりやすいですか。	29	3	6	0	0	0	4.61	31	1	2	0	0	0	4.85
3. 授業の説明はわかりやすいか。	31	3	4	0	0	0	4.71	27	5	2	0	0	0	4.74
4. 授業の進み具合は適切ですか。	30	4	4	0	0	0	4.68	30	3	1	0	0	0	4.85
5. 評価方法レポート・試験問題等は適切ですか。	32	2	4	0	0	0	4.74	31	0	3	0	0	0	4.82
6. 総合的に判断してよい授業だと思いますか。	33	2	3	0	0	0	4.79	29	3	2	0	0	0	4.79
7. 授業の内容は理解できましたか。	32	1	5	0	0	0	4.71	30	1	3	0	0	0	4.79
8. この授業にしっかり取り組みましたか。	34	1	3	0	0	0	4.82	32	1	1	0	0	0	4.91



プレ研究 II	実施年度		令和3年度				学年		2ME					
	実施期間		前期		総回答	平均	実施期間		後期		総回答	平均		
	5	4	3	2	1	無回答	3	5	4	3	2	1	無回答	3
設問	5	4 <td>3</td> <td>2</td> <td>1</td> <th>無回答</th> <th>平均</th> <td>5</td> <td>4 <td>3</td> <td>2</td> <td>1 <th>無回答</th> <th>平均</th> </td></td>	3	2	1	無回答	平均	5	4 <td>3</td> <td>2</td> <td>1 <th>無回答</th> <th>平均</th> </td>	3	2	1 <th>無回答</th> <th>平均</th>	無回答	平均
1. シラバスに沿って授業が実施されていますか。	2	1	0	0	0	0	4.67	2	1	0	0	0	0	4.67
2. 黒板やプロジェクト原稿の書き方、文字はわかりやすいですか。	2	1	0	0	0	0	4.67	2	1	0	0	0	0	4.67
3. 授業の説明はわかりやすいか。	2	1	0	0	0	0	4.67	2	1	0	0	0	0	4.67
4. 授業の進み具合は適切ですか。	2	1	0	0	0	0	4.67	2	1	0	0	0	0	4.67
5. 評価方法レポート・試験問題等は適切ですか。	2	1	0	0	0	0	4.67	2	1	0	0	0	0	4.67
6. 総合的に判断してよい授業だと思いますか。	2	1	0	0	0	0	4.67	2	1	0	0	0	0	4.67
7. 授業の内容は理解できましたか。	2	1	0	0	0	0	4.67	3	0	0	0	0	0	5.00
8. この授業にしっかり取り組みましたか。	2	1	0	0	0	0	4.67	2	1	0	0	0	0	4.67

