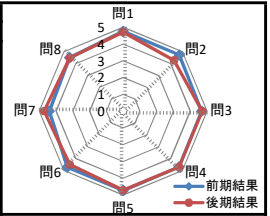
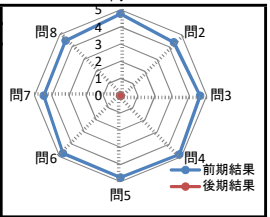


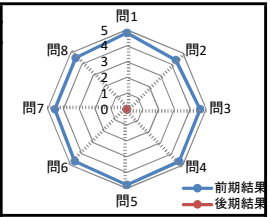
国語 II 設問	実施年度		令和3年度					学年		2MS						
	実施期間		前期		総回答			平均		実施期間		後期			総回答	
	5	4	3	2	1	無回答	37	平均	5	4	3	2	1	無回答	14	平均
1. シラバスに沿って授業が実施されていますか。	30	5	2	0	0	0	4.76	12	0	2	0	0	0	0	4.71	
2. 黒板やプロジェクト原稿の書き方、文字はわかりやすいですか。	30	4	3	0	0	0	4.73	9	0	5	0	0	0	4.29		
3. 授業の説明はわかりやすいか。	28	6	3	0	0	0	4.68	12	0	2	0	0	0	4.71		
4. 授業の進み具合は適切ですか。	29	5	3	0	0	0	4.70	12	0	2	0	0	0	4.71		
5. 評価方法レポート・試験問題等は適切ですか。	30	4	3	0	0	0	4.73	12	0	2	0	0	0	4.71		
6. 総合的に判断してよい授業だと思いますか。	30	4	3	0	0	0	4.73	10	1	3	0	0	0	4.50		
7. 授業の内容は理解できましたか。	25	6	4	0	2	0	4.41	12	0	2	0	0	0	4.71		
8. この授業にしっかり取り組みましたか。	28	3	4	1	1	0	4.51	10	1	3	0	0	0	4.50		



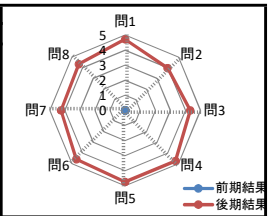
数学 II A 設問	実施年度		令和3年度					学年		2MS						
	実施期間		前期		総回答			平均		実施期間		後期			総回答	
	5	4	3	2	1	無回答	37	平均	5	4	3	2	1	無回答	0	
1. シラバスに沿って授業が実施されていますか。	31	4	1	1	0	0	4.76	12	0	2	0	0	0	4.71		
2. 黒板やプロジェクト原稿の書き方、文字はわかりやすいですか。	27	3	4	0	3	0	4.38	実施なし								
3. 授業の説明はわかりやすいか。	29	4	3	0	1	0	4.62	実施なし								
4. 授業の進み具合は適切ですか。	33	2	2	0	0	0	4.84	実施なし								
5. 評価方法レポート・試験問題等は適切ですか。	31	4	1	1	0	0	4.76	実施なし								
6. 総合的に判断してよい授業だと思いますか。	30	4	3	0	0	0	4.73	実施なし								
7. 授業の内容は理解できましたか。	26	6	3	0	2	0	4.46	実施なし								
8. この授業にしっかり取り組みましたか。	27	5	3	1	1	0	4.51	実施なし								



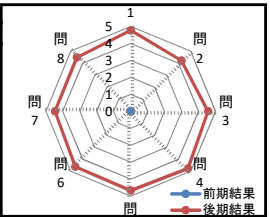
数学 II B 設問	実施年度		令和3年度					学年		2MS						
	実施期間		前期		総回答			平均		実施期間		後期			総回答	
	5	4	3	2	1	無回答	37	平均	5	4	3	2	1	無回答	0	
1. シラバスに沿って授業が実施されていますか。	32	3	2	0	0	0	4.81	実施なし								
2. 黒板やプロジェクト原稿の書き方、文字はわかりやすいですか。	26	2	7	1	1	0	4.38	実施なし								
3. 授業の説明はわかりやすいか。	29	4	3	0	1	0	4.62	実施なし								
4. 授業の進み具合は適切ですか。	29	4	4	0	0	0	4.68	実施なし								
5. 評価方法レポート・試験問題等は適切ですか。	32	2	3	0	0	0	4.78	実施なし								
6. 総合的に判断してよい授業だと思いますか。	28	5	4	0	0	0	4.65	実施なし								
7. 授業の内容は理解できましたか。	28	5	2	0	2	0	4.54	実施なし								
8. この授業にしっかり取り組みましたか。	29	3	3	1	1	0	4.57	実施なし								



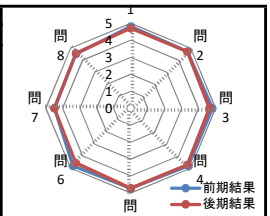
数学 II C 設問	実施年度		令和3年度					学年		2MS						
	実施期間		前期		総回答			平均		実施期間		後期			総回答	
	5	4	3	2	1	無回答	37	平均	5	4	3	2	1	無回答	43	
1. シラバスに沿って授業が実施されていますか。							実施なし	36	2	5	0	0	0	0	4.72	
2. 黒板やプロジェクト原稿の書き方、文字はわかりやすいですか。							実施なし	26	2	9	0	6	0	0	3.98	
3. 授業の説明はわかりやすいか。							実施なし	29	3	9	0	2	0	0	4.33	
4. 授業の進み具合は適切ですか。							実施なし	36	3	4	0	0	0	0	4.74	
5. 評価方法レポート・試験問題等は適切ですか。							実施なし	36	3	4	0	0	0	0	4.74	
6. 総合的に判断してよい授業だと思いますか。							実施なし	33	4	5	0	1	0	0	4.58	
7. 授業の内容は理解できましたか。							実施なし	28	3	9	1	2	0	0	4.26	
8. この授業にしっかり取り組みましたか。							実施なし	30	4	6	0	3	0	0	4.35	



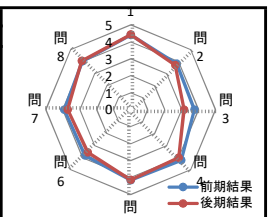
数学 II D 設問	実施年度		令和3年度					学年		2MS						
	実施期間		前期		総回答			平均		実施期間		後期			総回答	
	5	4	3	2	1	無回答	37	平均	5	4	3	2	1	無回答	43	
1. シラバスに沿って授業が実施されていますか。							実施なし	36	4	3	0	0	0	0	4.77	
2. 黒板やプロジェクト原稿の書き方、文字はわかりやすいですか。							実施なし	30	1	8	0	4	0	0	4.23	
3. 授業の説明はわかりやすいか。							実施なし	34	2	5	1	1	0	0	4.56	
4. 授業の進み具合は適切ですか。							実施なし	36	4	3	0	0	0	0	4.77	
5. 評価方法レポート・試験問題等は適切ですか。							実施なし	34	4	5	0	0	0	0	4.67	
6. 総合的に判断してよい授業だと思いますか。							実施なし	32	7	3	1	0	0	0	4.63	
7. 授業の内容は理解できましたか。							実施なし	31	4	6	1	1	0	0	4.47	
8. この授業にしっかり取り組みましたか。							実施なし	32	5	3	1	2	0	0	4.49	



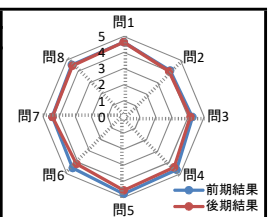
社会 II 設問	実施年度		令和3年度					学年		2MS						
	実施期間		前期		総回答			平均		実施期間		後期			総回答	
	5	4	3	2	1	無回答	37	平均	5	4	3	2	1	無回答	14	
1. シラバスに沿って授業が実施されていますか。	31	5	1	0	0	0	4.81	12	0	2	0	0	0	4.71		
2. 黒板やプロジェクト原稿の書き方、文字はわかりやすいですか。	30	4	3	0	0	0	4.73	12	0	2	0	0	0	4.71		
3. 授業の説明はわかりやすいか。	32	3	2	0	0	0	4.81	11	1	2	0	0	0	4.64		
4. 授業の進み具合は適切ですか。	31	5	1	0	0	0	4.81	12	0	2	0	0	0	4.71		
5. 評価方法レポート・試験問題等は適切ですか。	29	6	2	0	0	0	4.73	12	0	2	0	0	0	4.71		
6. 総合的に判断してよい授業だと思いますか。	32	3	2	0	0	0	4.81	10	2	2	0	0	0	4.57		
7. 授業の内容は理解できましたか。	26	7	2	0	2	0	4.49	10	1	3	0	0	0	4.50		
8. この授業にしっかり取り組みましたか。	27	6	2	1	1	0	4.54	11	0	3	0	0	0	4.57		



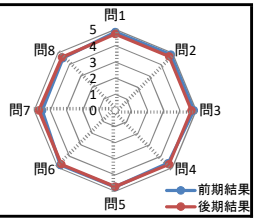
英語 II A 設問	実施年度		令和3年度					学年		2MS						
	実施期間		前期		総回答			平均		実施期間		後期			総回答	
	5	4	3	2	1	無回答	37	平均	5	4	3	2	1	無回答	14	
1. シラバスに沿って授業が実施されていますか。	25	4	7	0	1	0	4.41	11	0	2	0	1	0	4.43		
2. 黒板やプロジェクト原稿の書き方、文字はわかりやすいですか。	18	4	10	1	4	0	3.84	7	0	5	0	2	0	3.71		
3. 授業の説明はわかりやすいか。	17	4	10	2	4	0	3.76	5	0	5	0	4	0	3.14		
4. 授業の進み具合は適切ですか。	22	7	5	0	3	0	4.22	9	0	3	0	2	0	4.00		
5. 評価方法レポート・試験問題等は適切ですか。	23	4	6	1	3	0	4.16	10	0	2	0	2	0	4.14		
6. 総合的に判断してよい授業だと思いますか。	18	3	11	1	4	0	3.81	6	0	6	0	2	0	3.57		
7. 授業の内容は理解できましたか。	20	4	7	2	4	0	3.92	6	0	7	0	1	0	3.71		
8. この授業にしっかり取り組みましたか。	21	3	8	3	2	0	4.03	8	1	4	0	1	0	4.07		



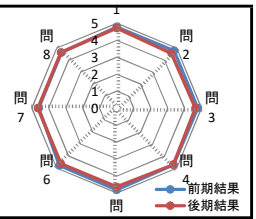
英語 II B 設問	実施年度		令和3年度					学年		2MS						
	実施期間		前期		総回答			平均		実施期間		後期			総回答	
	5	4	3	2	1	無回答	37	平均	5	4	3	2	1	無回答	14	
1. シラバスに沿って授業が実施されていますか。	29	4	3	1	0	0	4.65	11	1	2	0	0	0	4.64		
2. 黒板やプロジェクト原稿の書き方、文字はわかりやすいですか。	23	1	8	3	2	0	4.08	9	0	3	0	2	0	4.00		
3. 授業の説明はわかりやすいか。	24	2	9	1	1	0	4.27	9	0	4	0	1	0	4.14		
4. 授業の進み具合は適切ですか。	29	3	5	0	0	0	4.65	10	0	4	0	0	0	4.43		
5. 評価方法レポート・試験問題等は適切ですか。	32	2	3	0	0	0	4.78	11	0	3	0	0	0	4.57		
6. 総合的に判断してよい授業だと思いますか。	27	4	4	1	1	0	4.49	9	0	4	0	1	0	4.14		
7. 授業の内容は理解できましたか。	25	4	7	1	0	0	4.43	10	0	4	0	0	0	4.43		
8. この授業にしっかり取り組みましたか。	28	3	5	1	0	0	4.57	11	0	2	1	0	0	4.50		



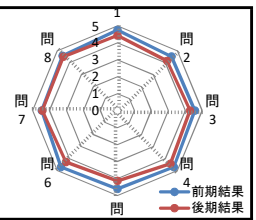
物理学 I	実施年度		令和3年度				学年		2MS							
	実施期間		前期				総回答 37		実施期間		後期				総回答 14	
	5	4	3	2	1	無回答	平均	5	4	3	2	1	無回答	平均		
設問	5	4	3	2	1	無回答	平均	5	4	3	2	1	無回答	平均		
1. シラバスに沿って授業が実施されていますか。	32	4	1	0	0	0	4.84	12	0	2	0	0	0	4.71		
2. 黒板やプロジェクト原稿の書き方、文字はわかりやすいですか。	33	3	1	0	0	0	4.86	12	0	2	0	0	0	4.71		
3. 授業の説明はわかりやすいか。	33	3	1	0	0	0	4.86	12	0	2	0	0	0	4.71		
4. 授業の進み具合は適切ですか。	30	4	1	0	2	0	4.62	12	0	2	0	0	0	4.71		
5. 評価方法レポート・試験問題等は適切ですか。	31	4	1	0	1	0	4.73	12	0	2	0	0	0	4.71		
6. 総合的に判断してよい授業だと思いますか。	31	4	2	0	0	0	4.78	12	0	2	0	0	0	4.71		
7. 授業の内容は理解できましたか。	26	6	4	0	1	0	4.51	12	0	2	0	0	0	4.71		
8. この授業にしっかり取り組みましたか。	28	5	2	1	1	0	4.57	11	1	2	0	0	0	4.64		



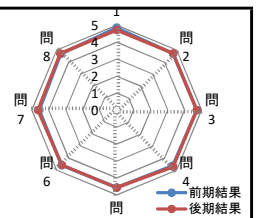
化学 II	実施年度		令和3年度				学年		2MS							
	実施期間		前期				総回答 37		実施期間		後期				総回答 14	
	5	4	3	2	1	無回答	平均	5	4	3	2	1	無回答	平均		
設問	5	4	3	2	1	無回答	平均	5	4	3	2	1	無回答	平均		
1. シラバスに沿って授業が実施されていますか。	32	3	1	1	0	0	4.78	12	0	2	0	0	0	4.71		
2. 黒板やプロジェクト原稿の書き方、文字はわかりやすいですか。	32	3	1	1	0	0	4.78	11	0	3	0	0	0	4.57		
3. 授業の説明はわかりやすいか。	31	5	0	1	0	0	4.78	11	1	2	0	0	0	4.64		
4. 授業の進み具合は適切ですか。	30	5	1	1	0	0	4.73	12	0	2	0	0	0	4.71		
5. 評価方法レポート・試験問題等は適切ですか。	33	2	1	1	0	0	4.81	11	1	2	0	0	0	4.64		
6. 総合的に判断してよい授業だと思いますか。	31	5	0	1	0	0	4.78	11	1	2	0	0	0	4.64		
7. 授業の内容は理解できましたか。	29	4	2	1	1	0	4.59	11	1	2	0	0	0	4.64		
8. この授業にしっかり取り組みましたか。	30	4	0	2	1	0	4.62	11	1	2	0	0	0	4.64		



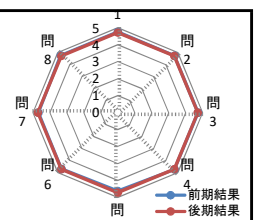
表現コミュニケーション II	実施年度		令和3年度				学年		2MS							
	実施期間		前期				総回答 37		実施期間		後期				総回答 14	
	5	4	3	2	1	無回答	平均	5	4	3	2	1	無回答	平均		
設問	5 <td>4 <td>3 <td>2 <td>1 <td>無回答</td> <td>平均</td> <td>5 <td>4 <td>3 <td>2 <td>1 <td>無回答</td> <td>平均</td> </td></td></td></td></td></td></td></td></td>	4 <td>3 <td>2 <td>1 <td>無回答</td> <td>平均</td> <td>5 <td>4 <td>3 <td>2 <td>1 <td>無回答</td> <td>平均</td> </td></td></td></td></td></td></td></td>	3 <td>2 <td>1 <td>無回答</td> <td>平均</td> <td>5 <td>4 <td>3 <td>2 <td>1 <td>無回答</td> <td>平均</td> </td></td></td></td></td></td></td>	2 <td>1 <td>無回答</td> <td>平均</td> <td>5 <td>4 <td>3 <td>2 <td>1 <td>無回答</td> <td>平均</td> </td></td></td></td></td></td>	1 <td>無回答</td> <td>平均</td> <td>5 <td>4 <td>3 <td>2 <td>1 <td>無回答</td> <td>平均</td> </td></td></td></td></td>	無回答	平均	5 <td>4 <td>3 <td>2 <td>1 <td>無回答</td> <td>平均</td> </td></td></td></td>	4 <td>3 <td>2 <td>1 <td>無回答</td> <td>平均</td> </td></td></td>	3 <td>2 <td>1 <td>無回答</td> <td>平均</td> </td></td>	2 <td>1 <td>無回答</td> <td>平均</td> </td>	1 <td>無回答</td> <td>平均</td>	無回答	平均		
1. シラバスに沿って授業が実施されていますか。	30	5	2	0	0	0	4.76	11	0	2	0	1	0	4.43		
2. 黒板やプロジェクト原稿の書き方、文字はわかりやすいですか。	27	4	5	0	1	0	4.51	9	0	4	0	1	0	4.14		
3. 授業の説明はわかりやすいか。	28	5	2	1	1	0	4.57	10	0	3	0	1	0	4.29		
4. 授業の進み具合は適切ですか。	29	5	3	0	0	0	4.70	11	0	2	0	1	0	4.43		
5. 評価方法レポート・試験問題等は適切ですか。	28	4	5	0	0	0	4.62	10	0	2	0	2	0	4.14		
6. 総合的に判断してよい授業だと思いますか。	29	5	3	0	0	0	4.70	10	0	3	0	1	0	4.29		
7. 授業の内容は理解できましたか。	26	5	4	1	1	0	4.46	11	0	2	0	1	0	4.43		
8. この授業にしっかり取り組みましたか。	28	5	2	1	1	0	4.57	11	1	1	0	1	0	4.50		



加工学基礎	実施年度		令和3年度				学年		2MS							
	実施期間		前期				総回答 37		実施期間		後期				総回答 14	
	5	4	3	2	1	無回答	平均	5	4	3	2	1	無回答	平均		
設問	5	4	3	2	1	無回答	平均	5	4	3	2	1	無回答	平均		
1. シラバスに沿って授業が実施されていますか。	33	3	1	0	0	0	4.86	12	0	2	0	0	0	4.71		
2. 黒板やプロジェクト原稿の書き方、文字はわかりやすいですか。	30	3	4	0	0	0	4.70	12	0	2	0	0	0	4.71		
3. 授業の説明はわかりやすいか。	30	4	3	0	0	0	4.73	12	0	2	0	0	0	4.71		
4. 授業の進み具合は適切ですか。	30	1	6	0	0	0	4.65	12	0	2	0	0	0	4.71		
5. 評価方法レポート・試験問題等は適切ですか。	27	6	3	0	1	0	4.57	11	0	3	0	0	0	4.57		
6. 総合的に判断してよい授業だと思いますか。	27	7	2	0	1	0	4.59	11	0	3	0	0	0	4.57		
7. 授業の内容は理解できましたか。	28	5	2	1	1	0	4.57	11	1	2	0	0	0	4.64		
8. この授業にしっかり取り組みましたか。	29	5	2	1	0	0	4.68	12	0	2	0	0	0	4.71		



メカトロニクス基礎 II	実施年度		令和3年度				学年		2MS							
	実施期間		前期				総回答 37		実施期間		後期				総回答 14	
	5	4	3	2	1	無回答	平均	5	4	3	2	1	無回答	平均		
設問	5 <td>4 <td>3 <td>2 <td>1 <td>無回答</td> <td>平均</td> <td>5 <td>4 <td>3 <td>2 <td>1 <td>無回答</td> <td>平均</td> </td></td></td></td></td></td></td></td></td>	4 <td>3 <td>2 <td>1 <td>無回答</td> <td>平均</td> <td>5 <td>4 <td>3 <td>2 <td>1 <td>無回答</td> <td>平均</td> </td></td></td></td></td></td></td></td>	3 <td>2 <td>1 <td>無回答</td> <td>平均</td> <td>5 <td>4 <td>3 <td>2 <td>1 <td>無回答</td> <td>平均</td> </td></td></td></td></td></td></td>	2 <td>1 <td>無回答</td> <td>平均</td> <td>5 <td>4 <td>3 <td>2 <td>1 <td>無回答</td> <td>平均</td> </td></td></td></td></td></td>	1 <td>無回答</td> <td>平均</td> <td>5 <td>4 <td>3 <td>2 <td>1 <td>無回答</td> <td>平均</td> </td></td></td></td></td>	無回答	平均	5 <td>4 <td>3 <td>2 <td>1 <td>無回答</td> <td>平均</td> </td></td></td></td>	4 <td>3 <td>2 <td>1 <td>無回答</td> <td>平均</td> </td></td></td>	3 <td>2 <td>1 <td>無回答</td> <td>平均</td> </td></td>	2 <td>1 <td>無回答</td> <td>平均</td> </td>	1 <td>無回答</td> <td>平均</td>	無回答	平均		
1. シラバスに沿って授業が実施されていますか。	30	5	2	0	0	0	4.76	12	0	2	0	0	0	4.71		
2. 黒板やプロジェクト原稿の書き方、文字はわかりやすいですか。	30	6	0	0	1	0	4.73	12	0	2	0	0	0	4.71		
3. 授業の説明はわかりやすいか。	30	6	0	0	1	0	4.73	12	0	2	0	0	0	4.71		
4. 授業の進み具合は適切ですか。	31	4	1	0	1	0	4.73	12	0	2	0	0	0	4.71		
5. 評価方法レポート・試験問題等は適切ですか。	30	4	1	0	2	0	4.62	12	0	2	0	0	0	4.71		
6. 総合的に判断してよい授業だと思いますか。	29	7	0	0	1	0	4.70	12	0	2	0	0	0	4.71		
7. 授業の内容は理解できましたか。	28	8	0	0	1	0	4.68	12	0	2	0	0	0	4.71		
8. この授業にしっかり取り組みましたか。	30	6	0	1	0	0	4.76	12	0	2	0	0	0	4.71		



創造機械電子基礎実験実習 II	実施年度		令和3年度				学年		2MS							
	実施期間		前期				総回答 37		実施期間		後期				総回答 14	
	5	4	3	2	1	無回答	平均	5	4	3	2	1	無回答	平均		
設問	5 <td>4 <td>3 <td>2 <td>1 <td>無回答</td> <td>平均</td> <td>5 <td>4 <td>3 <td>2 <td>1 <td>無回答</td> <td>平均</td> </td></td></td></td></td></td></td></td></td>	4 <td>3 <td>2 <td>1 <td>無回答</td> <td>平均</td> <td>5 <td>4 <td>3 <td>2 <td>1 <td>無回答</td> <td>平均</td> </td></td></td></td></td></td></td></td>	3 <td>2 <td>1 <td>無回答</td> <td>平均</td> <td>5 <td>4 <td>3 <td>2 <td>1 <td>無回答</td> <td>平均</td> </td></td></td></td></td></td></td>	2 <td>1 <td>無回答</td> <td>平均</td> <td>5 <td>4 <td>3 <td>2 <td>1 <td>無回答</td> <td>平均</td> </td></td></td></td></td></td>	1 <td>無回答</td> <td>平均</td> <td>5 <td>4 <td>3 <td>2 <td>1 <td>無回答</td> <td>平均</td> </td></td></td></td></td>	無回答	平均	5 <td>4 <td>3 <td>2 <td>1 <td>無回答</td> <td>平均</td> </td></td></td></td>	4 <td>3 <td>2 <td>1 <td>無回答</td> <td>平均</td> </td></td></td>	3 <td>2 <td>1 <td>無回答</td> <td>平均</td> </td></td>	2 <td>1 <td>無回答</td> <td>平均</td> </td>	1 <td>無回答</td> <td>平均</td>	無回答	平均		
1. シラバスに沿って授業が実施されていますか。	33	3	1	0	0	0	4.86	12	0	2	0	0	0	4.71		
2. 黒板やプロジェクト原稿の書き方、文字はわかりやすいですか。	33	3	1	0	0	0	4.86	12	0	2	0	0	0	4.71		
3. 授業の説明はわかりやすいか。	32	3	2	0	0	0	4.81	12	0	2	0	0	0	4.71		
4. 授業の進み具合は適切ですか。	32	4	1	0	0	0	4.84	12	0	2	0	0	0	4.71		
5. 評価方法レポート・試験問題等は適切ですか。	31	4	2	0	0	0	4.78	12	0	2	0	0	0	4.71		
6. 総合的に判断してよい授業だと思いますか。	34	2	1	0	0	0	4.89	12	0	2	0	0	0	4.71		
7. 授業の内容は理解できましたか。	32	4	1	0	0	0	4.84	12	0	2	0	0	0	4.71		
8. この授業にしっかり取り組みましたか。	33	2	1	1	0	0	4.81	12	0	2	0	0	0	4.71		

