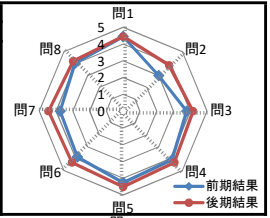
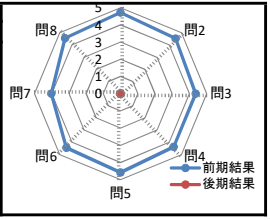


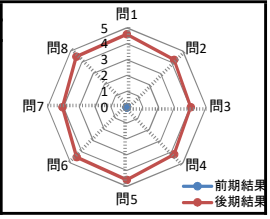
国語Ⅲ	実施年度		令和3年度					学年		3MS								
	実施期間		前期		総回答			平均		実施期間		後期			総回答		平均	
	5	4	3	2	1	無回答	38		5	4	3	2	1	無回答	31			
設問	5	4	3	2	1	無回答	平均		5	4	3	2	1	無回答	平均			
1. シラバスに沿って授業が実施されていますか。	27	2	8	1	0	0	4.45		21	3	7	0	0	0	4.45			
2. 黒板やプロジェクト原稿の書き方、文字はわかりやすいですか。	9	3	15	1	10	0	3.00		16	2	9	1	3	0	3.87			
3. 授業の説明はわかりやすいか。	15	5	14	3	1	0	3.79		18	4	6	2	1	0	4.16			
4. 授業の進み具合は適切ですか。	19	6	11	2	0	0	4.11		19	3	9	0	0	0	4.32			
5. 評価方法レポート・試験問題等は適切ですか。	22	6	9	0	1	0	4.26		20	7	4	0	0	0	4.52			
6. 総合的に判断してよい授業だと思いますか。	16	6	12	3	1	0	3.87		19	4	7	1	0	0	4.32			
7. 授業の内容は理解できましたか。	14	4	17	3	0	0	3.76		20	5	6	0	0	0	4.45			
8. この授業にしっかり取り組みましたか。	18	6	12	2	0	0	4.05		17	4	10	0	0	0	4.23			



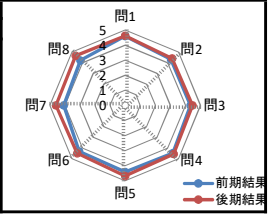
数学ⅢA	実施年度		令和3年度					学年		3MS								
	実施期間		前期		総回答			平均		実施期間		後期			総回答		平均	
	5	4	3	2	1	無回答	38		5	4	3	2	1	無回答	0			
設問	5	4	3	2	1	無回答	平均		5	4	3	2	1	無回答	平均			
1. シラバスに沿って授業が実施されていますか。	31	3	4	0	0	0	4.71								実施なし			
2. 黒板やプロジェクト原稿の書き方、文字はわかりやすいですか。	27	4	7	0	0	0	4.53								実施なし			
3. 授業の説明はわかりやすいか。	23	6	9	0	0	0	4.37								実施なし			
4. 授業の進み具合は適切ですか。	25	4	8	0	1	0	4.37								実施なし			
5. 評価方法レポート・試験問題等は適切ですか。	26	8	4	0	0	0	4.58								実施なし			
6. 総合的に判断してよい授業だと思いますか。	24	7	7	0	0	0	4.45								実施なし			
7. 授業の内容は理解できましたか。	20	4	11	1	2	0	4.03								実施なし			
8. この授業にしっかり取り組みましたか。	26	7	5	0	0	0	4.55								実施なし			



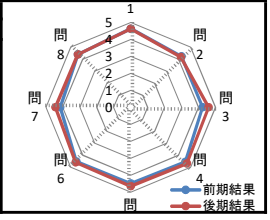
数学ⅢB	実施年度		令和3年度					学年		3MS								
	実施期間		前期		総回答			平均		実施期間		後期			総回答		平均	
	5	4	3	2	1	無回答	38		5	4	3	2	1	無回答	32			
設問	5	4 <td>3</td> <td>2</td> <td>1</td> <td>無回答</td> <td>平均</td> <td></td> <td>5</td> <td>4 <td>3</td> <td>2</td> <td>1</td> <td>無回答</td> <td>平均</td> <td></td> </td>	3	2	1	無回答	平均		5	4 <td>3</td> <td>2</td> <td>1</td> <td>無回答</td> <td>平均</td> <td></td>	3	2	1	無回答	平均			
1. シラバスに沿って授業が実施されていますか。							実施なし		24	3	5	0	0	0	4.59			
2. 黒板やプロジェクト原稿の書き方、文字はわかりやすいですか。							実施なし		20	2	8	1	1	0	4.22			
3. 授業の説明はわかりやすいか。							実施なし		18	1	11	0	2	0	4.03			
4. 授業の進み具合は適切ですか。							実施なし		19	5	6	0	2	0	4.22			
5. 評価方法レポート・試験問題等は適切ですか。							実施なし		22	7	3	0	0	0	4.59			
6. 総合的に判断してよい授業だと思いますか。							実施なし		21	5	6	0	0	0	4.47			
7. 授業の内容は理解できましたか。							実施なし		17	3	10	1	1	0	4.06			
8. この授業にしっかり取り組みましたか。							実施なし		20	8	4	0	0	0	4.50			



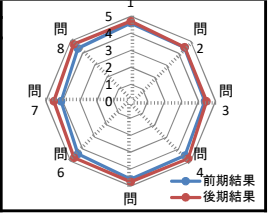
英語ⅢA	実施年度		令和3年度					学年		3MS								
	実施期間		前期		総回答			平均		実施期間		後期			総回答		平均	
	5	4	3	2	1	無回答	38		5	4	3	2	1	無回答	32			
設問	5	4 <td>3</td> <td>2</td> <td>1</td> <td>無回答</td> <td>平均</td> <td></td> <td>5</td> <td>4 <td>3</td> <td>2</td> <td>1</td> <td>無回答</td> <td>平均</td> <td></td> </td>	3	2	1	無回答	平均		5	4 <td>3</td> <td>2</td> <td>1</td> <td>無回答</td> <td>平均</td> <td></td>	3	2	1	無回答	平均			
1. シラバスに沿って授業が実施されていますか。	29	3	6	0	0	0	4.61		24	4	4	0	0	0	4.63			
2. 黒板やプロジェクト原稿の書き方、文字はわかりやすいですか。	23	4	11	0	0	0	4.32		20	5	7	0	0	0	4.41			
3. 授業の説明はわかりやすいか。	25	2	10	1	0	0	4.34		20	7	5	0	0	0	4.47			
4. 授業の進み具合は適切ですか。	27	3	7	1	0	0	4.47		23	4	5	0	0	0	4.56			
5. 評価方法レポート・試験問題等は適切ですか。	25	4	9	0	0	0	4.42		25	4	3	0	0	0	4.69			
6. 総合的に判断してよい授業だと思いますか。	23	4	11	0	0	0	4.32		20	8	4	0	0	0	4.50			
7. 授業の内容は理解できましたか。	21	3	11	2	1	0	4.08		22	7	3	0	0	0	4.59			
8. この授業にしっかり取り組みましたか。	22	3	12	1	0	0	4.21		24	5	3	0	0	0	4.66			



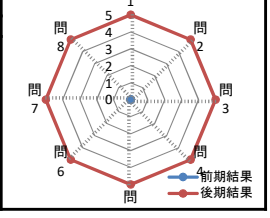
英語ⅢB	実施年度		令和3年度					学年		3MS								
	実施期間		前期		総回答			平均		実施期間		後期			総回答		平均	
	5	4	3	2	1	無回答	38		5	4	3	2	1	無回答	32			
設問	5	4 <td>3</td> <td>2</td> <td>1</td> <td>無回答</td> <td>平均</td> <td></td> <td>5</td> <td>4 <td>3</td> <td>2</td> <td>1</td> <td>無回答</td> <td>平均</td> <td></td> </td>	3	2	1	無回答	平均		5	4 <td>3</td> <td>2</td> <td>1</td> <td>無回答</td> <td>平均</td> <td></td>	3	2	1	無回答	平均			
1. シラバスに沿って授業が実施されていますか。	31	1	5	1	0	0	4.63		24	4	4	0	0	0	4.63			
2. 黒板やプロジェクト原稿の書き方、文字はわかりやすいですか。	23	3	10	2	0	0	4.24		18	6	5	2	1	0	4.19			
3. 授業の説明はわかりやすいか。	24	1	11	2	0	0	4.24		23	5	4	0	0	0	4.59			
4. 授業の進み具合は適切ですか。	29	2	6	1	0	0	4.55		26	2	4	0	0	0	4.69			
5. 評価方法レポート・試験問題等は適切ですか。	28	2	7	1	0	0	4.50		25	3	4	0	0	0	4.66			
6. 総合的に判断してよい授業だと思いますか。	27	5	5	1	0	0	4.53		23	5	4	0	0	0	4.59			
7. 授業の内容は理解できましたか。	21	4	11	2	0	0	4.16		20	6	6	0	0	0	4.44			
8. この授業にしっかり取り組みましたか。	26	2	9	1	0	0	4.39		20	5	7	0	0	0	4.41			



物理学Ⅱ	実施年度		令和3年度					学年		3MS								
	実施期間		前期		総回答			平均		実施期間		後期			総回答		平均	
	5	4	3	2	1	無回答	38		5	4	3	2	1	無回答	32			
設問	5	4 <td>3</td> <td>2</td> <td>1</td> <td>無回答</td> <td>平均</td> <td></td> <td>5</td> <td>4 <td>3</td> <td>2</td> <td>1</td> <td>無回答</td> <td>平均</td> <td></td> </td>	3	2	1	無回答	平均		5	4 <td>3</td> <td>2</td> <td>1</td> <td>無回答</td> <td>平均</td> <td></td>	3	2	1	無回答	平均			
1. シラバスに沿って授業が実施されていますか。	30	2	5	1	0	0	4.61		26	3	3	0	0	0	4.72			
2. 黒板やプロジェクト原稿の書き方、文字はわかりやすいですか。	28	2	6	2	0	0	4.47		24	2	5	0	1	0	4.50			
3. 授業の説明はわかりやすいか。	24	5	8	1	0	0	4.37		21	5	6	0	0	0	4.47			
4. 授業の進み具合は適切ですか。	28	3	6	1	0	0	4.53		27	3	2	0	0	0	4.78			
5. 評価方法レポート・試験問題等は適切ですか。	29	4	4	1	0	0	4.61		27	2	3	0	0	0	4.75			
6. 総合的に判断してよい授業だと思いますか。	24	6	7	1	0	0	4.39		26	3	3	0	0	0	4.72			
7. 授業の内容は理解できましたか。	19	5	13	1	0	0	4.11		22	5	5	0	0	0	4.53			
8. この授業にしっかり取り組みましたか。	24	6	7	1	0	0	4.39		27	2	3	0	0	0	4.75			

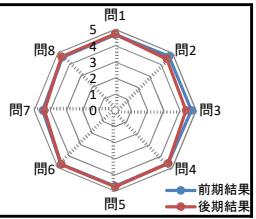


日本語	実施年度		令和3年度					学年		3MS								
	実施期間		前期		総回答			平均		実施期間		後期			総回答		平均	
	5	4	3	2	1	無回答	38		5	4	3	2	1	無回答	32			
設問	5	4 <td>3</td> <td>2</td> <td>1</td> <td>無回答</td> <td>平均</td> <td></td> <td>5</td> <td>4 <td>3</td> <td>2</td> <td>1</td> <td>無回答</td> <td>平均</td> <td></td> </td>	3	2	1	無回答	平均		5	4 <td>3</td> <td>2</td> <td>1</td> <td>無回答</td> <td>平均</td> <td></td>	3	2	1	無回答	平均			
1. シラバスに沿って授業が実施されていますか。							実施なし		1	0	0	0	0	0	5.00			
2. 黒板やプロジェクト原稿の書き方、文字はわかりやすいですか。							実施なし		1	0	0	0	0	0	5.00			
3. 授業の説明はわかりやすいか。							実施なし		1	0	0	0	0	0	5.00			
4. 授業の進み具合は適切ですか。							実施なし		1	0	0	0	0	0	5.00			
5. 評価方法レポート・試験問題等は適切ですか。							実施なし		1	0	0	0	0	0	5.00			
6. 総合的に判断してよい授業だと思いますか。							実施なし		1	0	0	0	0	0	5.00			
7. 授業の内容は理解できましたか。							実施なし		1	0	0	0	0	0	5.00			
8. この授業にしっかり取り組みましたか。							実施なし		1	0	0	0	0	0	5.00			

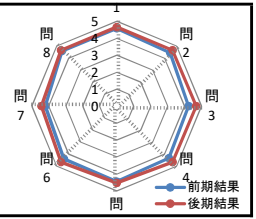


応用数学Ⅰ	実施年度		令和3年度					学年		3MS								
	実施期間		前期		総回答			平均		実施期間		後期			総回答		平均	
	5	4	3	2	1	無回答	38		5	4	3	2	1	無回答	32			
設問	5	4 <td>3</td> <td>2</td> <td>1</td> <td>無回答</td> <td>平均</td> <td></td> <td>5</td> <td>4 <td>3</td> <td>2</td> <td>1</td> <td>無回答</td> <td>平均</td> <td></td> </td>	3	2	1	無回答	平均		5	4 <td>3</td> <td>2</td> <td>1</td> <td>無回答</td> <td>平均</td> <td></td>	3	2	1	無回答	平均			
1. シラバスに沿って授業が実施されていますか。	32	2	3	1	0	0	4.71		26	3	3	0	0	0	4.72			
2. 黒板やプロジェクト原稿の書き方、文字はわかりやすいですか。	29	3	4	2	0	0	4.55		24	5	2	1	0	0	4.63			
3. 授業の説明はわかりやすいか。	30	4	3	1	0	0	4.66		25	6	1	0	0	0	4.75			
4. 授業の進み具合は適切ですか。	30	3	4	1	0	0	4.63		25	4	3	0	0	0	4.69			
5. 評価方法レポート・試験問題等は適切ですか。	31</																	

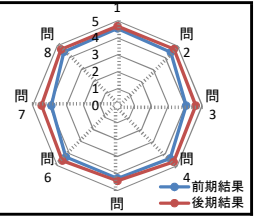
電磁気学 I	実施年度		令和3年度			学年		3MS							
	実施期間		前期			総回答	平均		実施期間		後期			総回答	32
	5	4	3	2	1	無回答	平均	5	4	3	2	1	無回答	平均	
設問	5	4	3	2	1	無回答	平均	5	4	3	2	1	無回答	平均	
1. シラバスに沿って授業が実施されていますか。	31	3	3	1	0	0	4.68	26	3	3	0	0	0	4.72	
2. 黒板やプロジェクト原稿の書き方、文字はわかりやすいですか。	31	4	2	1	0	0	4.71	21	6	5	0	0	0	4.50	
3. 授業の説明はわかりやすいか。	31	4	2	1	0	0	4.71	21	6	3	0	2	0	4.38	
4. 授業の進み具合は適切ですか。	30	3	4	1	0	0	4.63	23	6	3	0	0	0	4.63	
5. 評価方法レポート・試験問題等は適切ですか。	31	3	3	1	0	0	4.68	25	5	2	0	0	0	4.72	
6. 総合的に判断してよい授業だと思いますか。	31	4	2	1	0	0	4.71	26	3	3	0	0	0	4.72	
7. 授業の内容は理解できましたか。	28	3	4	3	0	0	4.47	19	6	7	0	0	0	4.38	
8. この授業にしっかり取り組みましたか。	30	3	4	1	0	0	4.63	25	4	3	0	0	0	4.69	



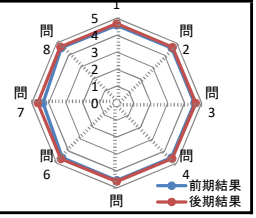
工業力学	実施年度		令和3年度			学年		3MS							
	実施期間		前期			総回答	平均		実施期間		後期			総回答	32
	5	4	3	2	1	無回答	平均	5	4	3	2	1	無回答	平均	
設問	5	4	3	2	1	無回答 <td>平均</td> <td>5</td> <td>4</td> <td>3</td> <td>2</td> <td>1</td> <td>無回答 <td>平均</td> </td>	平均	5	4	3	2	1	無回答 <td>平均</td>	平均	
1. シラバスに沿って授業が実施されていますか。	29	4	4	0	1	0	4.58	24	5	3	0	0	0	4.66	
2. 黒板やプロジェクト原稿の書き方、文字はわかりやすいですか。	25	7	5	0	1	0	4.45	24	5	3	0	0	0	4.66	
3. 授業の説明はわかりやすいか。	23	5	7	2	1	0	4.24	24	6	2	0	0	0	4.69	
4. 授業の進み具合は適切ですか。	24	5	8	0	1	0	4.34	24	5	3	0	0	0	4.66	
5. 評価方法レポート・試験問題等は適切ですか。	27	3	7	0	1	0	4.45	21	7	4	0	0	0	4.53	
6. 総合的に判断してよい授業だと思いますか。	26	3	8	0	1	0	4.39	24	5	3	0	0	0	4.66	
7. 授業の内容は理解できましたか。	22	6	8	0	2	0	4.21	20	6	6	0	0	0	4.44	
8. この授業にしっかり取り組みましたか。	27	6	5	0	0	0	4.58	23	7	2	0	0	0	4.66	



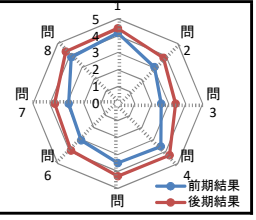
材料力学基礎 I	実施年度		令和3年度			学年		3MS							
	実施期間		前期			総回答	平均		実施期間		後期			総回答	32
	5	4	3	2	1	無回答	平均	5	4	3	2	1	無回答	平均	
設問	5	4	3	2	1	無回答 <td>平均</td> <td>5</td> <td>4</td> <td>3</td> <td>2</td> <td>1</td> <td>無回答 <td>平均</td> </td>	平均	5	4	3	2	1	無回答 <td>平均</td>	平均	
1. シラバスに沿って授業が実施されていますか。	28	3	7	0	0	0	4.55	25	4	3	0	0	0	4.69	
2. 黒板やプロジェクト原稿の書き方、文字はわかりやすいですか。	25	5	8	0	0	0	4.45	24	7	1	0	0	0	4.72	
3. 授業の説明はわかりやすいか。	18	6	13	0	1	0	4.05	24	4	4	0	0	0	4.63	
4. 授業の進み具合は適切ですか。	24	5	9	0	0	0	4.39	25	4	3	0	0	0	4.69	
5. 評価方法レポート・試験問題等は適切ですか。	22	5	11	0	0	0	4.29	21	5	5	1	0	0	4.44	
6. 総合的に判断してよい授業だと思いますか。	23	3	12	0	0	0	4.29	23	5	4	0	0	0	4.59	
7. 授業の内容は理解できましたか。	16	7	12	1	2	0	3.89	22	4	5	1	0	0	4.47	
8. この授業にしっかり取り組みましたか。	26	4	8	0	0	0	4.47	25	4	3	0	0	0	4.69	



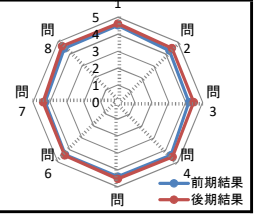
電気電子回路 I	実施年度		令和3年度			学年		3MS							
	実施期間		前期			総回答	平均		実施期間		後期			総回答	32
	5	4	3	2	1	無回答	平均	5	4	3	2	1	無回答	平均	
設問	5	4	3	2	1	無回答 <td>平均</td> <td>5</td> <td>4</td> <td>3</td> <td>2</td> <td>1</td> <td>無回答 <td>平均</td> </td>	平均	5	4	3	2	1	無回答 <td>平均</td>	平均	
1. シラバスに沿って授業が実施されていますか。	27	6	5	0	0	0	4.58	25	4	3	0	0	0	4.69	
2. 黒板やプロジェクト原稿の書き方、文字はわかりやすいですか。	26	8	4	0	0	0	4.58	24	5	3	0	0	0	4.66	
3. 授業の説明はわかりやすいか。	27	7	3	1	0	0	4.58	24	5	3	0	0	0	4.66	
4. 授業の進み具合は適切ですか。	26	7	5	0	0	0	4.55	26	2	3	0	1	0	4.63	
5. 評価方法レポート・試験問題等は適切ですか。	27	5	6	0	0	0	4.55	24	4	4	0	0	0	4.63	
6. 総合的に判断してよい授業だと思いますか。	26	8	3	1	0	0	4.55	24	5	3	0	0	0	4.66	
7. 授業の内容は理解できましたか。	22	9	6	0	1	0	4.34	25	3	4	0	0	0	4.66	
8. この授業にしっかり取り組みましたか。	27	7	4	0	0	0	4.61	25	4	3	0	0	0	4.69	



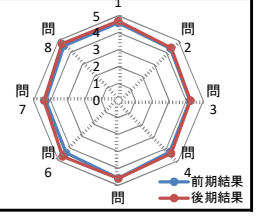
情報処理基礎	実施年度		令和3年度			学年		3MS							
	実施期間		前期			総回答	平均		実施期間		後期			総回答	32
	5	4	3	2	1	無回答	平均	5	4	3	2	1	無回答	平均	
設問	5	4	3	2	1	無回答 <td>平均</td> <td>5</td> <td>4</td> <td>3</td> <td>2</td> <td>1</td> <td>無回答 <td>平均</td> </td>	平均	5	4	3	2	1	無回答 <td>平均</td>	平均	
1. シラバスに沿って授業が実施されていますか。	21	6	9	0	2	0	4.16	22	2	8	0	0	0	4.44	
2. 黒板やプロジェクト原稿の書き方、文字はわかりやすいですか。	11	3	11	3	10	0	3.05	14	5	8	3	2	0	3.81	
3. 授業の説明はわかりやすいか。	6	3	11	4	14	0	2.55	12	3	9	2	6	0	3.41	
4. 授業の進み具合は適切ですか。	15	2	15	2	4	0	3.58	20	3	8	1	0	0	4.31	
5. 評価方法レポート・試験問題等は適切ですか。	15	2	13	3	5	0	3.50	19	4	8	1	0	0	4.28	
6. 総合的に判断してよい授業だと思いますか。	8	2	18	4	6	0	3.05	14	5	10	2	1	0	3.91	
7. 授業の内容は理解できましたか。	9	0	16	4	9	0	2.89	14	3	11	0	4	0	3.72	
8. この授業にしっかり取り組みましたか。	18	4	12	1	3	0	3.87	19	5	8	0	0	0	4.34	



メカトロニクス基礎Ⅲ	実施年度		令和3年度			学年		3MS							
	実施期間		前期			総回答	平均		実施期間		後期			総回答	32
	5	4	3	2	1	無回答	平均	5	4	3	2	1	無回答	平均	
設問	5	4	3	2	1	無回答 <td>平均</td> <td>5</td> <td>4</td> <td>3</td> <td>2</td> <td>1</td> <td>無回答 <td>平均</td> </td>	平均	5	4	3	2	1	無回答 <td>平均</td>	平均	
1. シラバスに沿って授業が実施されていますか。	25	8	5	0	0	0	4.53	24	4	4	0	0	0	4.63	
2. 黒板やプロジェクト原稿の書き方、文字はわかりやすいですか。	23	5	9	0	1	0	4.29	21	6	5	0	0	0	4.50	
3. 授業の説明はわかりやすいか。	21	5	11	0	1	0	4.18	21	7	3	0	1	0	4.47	
4. 授業の進み具合は適切ですか。	24	7	6	1	0	0	4.42	22	6	4	0	0	0	4.56	
5. 評価方法レポート・試験問題等は適切ですか。	23	7	8	0	0	0	4.39	22	5	5	0	0	0	4.53	
6. 総合的に判断してよい授業だと思いますか。	24	5	9	0	0	0	4.39	21	6	4	0	1	0	4.44	
7. 授業の内容は理解できましたか。	22	7	8	0	1	0	4.29	21	5	5	0	1	0	4.41	
8. この授業にしっかり取り組みましたか。	25	6	7	0	0	0	4.47	24	5	3	0	0	0	4.66	



創造機械電子基礎実験実習Ⅲ	実施年度		令和3年度			学年		3MS							
	実施期間		前期			総回答	平均		実施期間		後期			総回答	32
	5	4	3	2	1	無回答	平均	5	4	3	2	1	無回答	平均	
設問	5	4	3	2	1	無回答 <td>平均</td> <td>5</td> <td>4</td> <td>3</td> <td>2</td> <td>1</td> <td>無回答 <td>平均</td> </td>	平均	5	4	3	2	1	無回答 <td>平均</td>	平均	
1. シラバスに沿って授業が実施されていますか。	29	4	4	0	1	0	4.58	25	4	3	0	0	0	4.69	
2. 黒板やプロジェクト原稿の書き方、文字はわかりやすいですか。	24	5	8	0	1	0	4.34	21	4	6	1	0	0	4.41	
3. 授業の説明はわかりやすいか。	21	5	11	1	0	0	4.21	18	6	7	0	1	0	4.25	
4. 授業の進み具合は適切ですか。	24	5	7	0	2	0	4.29	23	3	3	2	1	0	4.41	
5. 評価方法レポート・試験問題等は適切ですか。	27	6	5	0	0	0	4.58	24	4	3	1	0	0	4.59	
6. 総合的に判断してよい授業だと思いますか。	23	6	9	0	0	0	4.37	24	5	3	0	0	0	4.66	
7. 授業の内容は理解できましたか。	23	5	9	0	1	0	4.29	20	5	6	1	0	0	4.38	
8. この授業にしっかり取り組みましたか。	27	5	6	0	0	0	4.55	25	5	2	0	0	0	4.72	



技術科学表現演習	実施年度		令和3年度			学年		3MS							
	実施期間		前期			総回答	平均		実施期間		後期			総回答	0
	5	4	3	2	1	無回答	平均	5	4	3	2	1	無回答	平均	
設問	5	4 <td>3 <td>2 <td>1 <td>無回答 <td>平均</td> <td>5</td> <td>4 <td>3 <td>2 <td>1 <td>無回答 <td>平均</td> </td></td></td></td></td></td></td></td></td>	3 <td>2 <td>1 <td>無回答 <td>平均</td> <td>5</td> <td>4 <td>3 <td>2 <td>1 <td>無回答 <td>平均</td> </td></td></td></td></td></td></td></td>	2 <td>1 <td>無回答 <td>平均</td> <td>5</td> <td>4 <td>3 <td>2 <td>1 <td>無回答 <td>平均</td> </td></td></td></td></td></td></td>	1 <td>無回答 <td>平均</td> <td>5</td> <td>4 <td>3 <td>2 <td>1 <td>無回答 <td>平均</td> </td></td></td></td></td></td>	無回答 <td>平均</td> <td>5</td> <td>4 <td>3 <td>2 <td>1 <td>無回答 <td>平均</td> </td></td></td></td></td>	平均	5	4 <td>3 <td>2 <td>1 <td>無回答 <td>平均</td> </td></td></td></td>	3 <td>2 <td>1 <td>無回答 <td>平均</td> </td></td></td>	2 <td>1 <td>無回答 <td>平均</td> </td></td>	1 <td>無回答 <td>平均</td> </td>	無回答 <td>平均</td>	平均	
1. シラバスに沿って授業が実施されていますか。	29	3	5	0	1	0	4.55							実施なし	
2. 黒板やプロジェクト原稿の書き方、文字はわかりやすいですか。	26	7	4	0	1	0	4.50							実施なし	
3. 授業の説明はわかりやすいか。	25	7	5	0	1	0	4.45							実施なし	
4. 授業の進み具合は適切ですか。	26	6	5	0	1	0	4.47							実施なし	
5. 評価方法レポート・試験問題等は適切ですか。	24	6	6	1	1	0	4.34							実施なし	
6. 総合的に判断してよい授業だと思いますか。	23	7	7	0	1	0	4.34							実施なし	
7. 授業の内容は理解できましたか。	23	5	9	0	1	0	4.29							実施なし	
8. この授業にしっかり取り組みましたか。	28	1	8	0	1	0	4.45							実施なし	