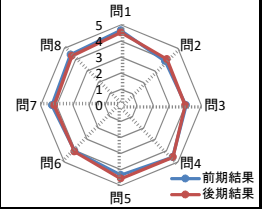
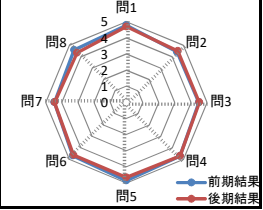


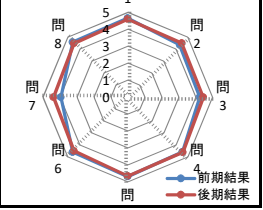
| 英語 II A | 実施年度 | | 令和4年度 | | | 学年 | | 2MS | | | | | | |
|----------------------------------|------|---|-------|---|---|-----|------|------|---|----|---|---|-----|------|
| | 実施期間 | | 前期 | | | 総回答 | 平均 | 実施期間 | | 後期 | | | 総回答 | 平均 |
| | 5 | 4 | 3 | 2 | 1 | 無回答 | 41 | 5 | 4 | 3 | 2 | 1 | 無回答 | 40 |
| 設問 | 5 | 4 | 3 | 2 | 1 | 無回答 | 平均 | 5 | 4 | 3 | 2 | 1 | 無回答 | 平均 |
| 1. シラバスに沿って授業が実施されていますか。 | 33 | 2 | 6 | 0 | 0 | 0 | 4.66 | 28 | 6 | 5 | 1 | 0 | 0 | 4.53 |
| 2. 黒板やプロジェクト原稿の書き方、文字はわかりやすいですか。 | 23 | 4 | 6 | 2 | 6 | 0 | 3.88 | 21 | 6 | 9 | 2 | 2 | 0 | 4.05 |
| 3. 授業の説明はわかりやすいか。 | 22 | 5 | 10 | 2 | 2 | 0 | 4.05 | 19 | 9 | 8 | 1 | 3 | 0 | 4.00 |
| 4. 授業の進み具合は適切ですか。 | 31 | 4 | 5 | 0 | 1 | 0 | 4.56 | 27 | 9 | 4 | 0 | 0 | 0 | 4.58 |
| 5. 評価方法レポート・試験問題等は適切ですか。 | 27 | 7 | 4 | 0 | 3 | 0 | 4.34 | 28 | 7 | 5 | 0 | 0 | 0 | 4.58 |
| 6. 総合的に判断してよい授業だと思いますか。 | 23 | 4 | 10 | 2 | 2 | 0 | 4.07 | 20 | 8 | 10 | 0 | 2 | 0 | 4.10 |
| 7. 授業の内容は理解できましたか。 | 27 | 4 | 6 | 3 | 1 | 0 | 4.29 | 22 | 6 | 10 | 0 | 2 | 0 | 4.15 |
| 8. この授業にしっかり取り組みましたか。 | 26 | 8 | 6 | 1 | 0 | 0 | 4.44 | 23 | 9 | 7 | 0 | 1 | 0 | 4.33 |



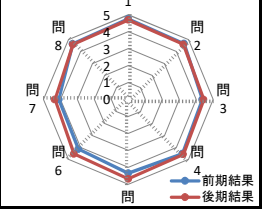
| 英語 II B | 実施年度 | | 令和4年度 | | | 学年 | | 2MS | | | | | | |
|----------------------------------|------|---|-------|---|---|--|------|------|---|----|---|---|-----------------|------|
| | 実施期間 | | 前期 | | | 総回答 | 平均 | 実施期間 | | 後期 | | | 総回答 | 平均 |
| | 5 | 4 | 3 | 2 | 1 | 無回答 | 41 | 5 | 4 | 3 | 2 | 1 | 無回答 | 40 |
| 設問 | 5 | 4 | 3 | 2 | 1 | 無回答 <td>平均</td> <td>5</td> <td>4</td> <td>3</td> <td>2</td> <td>1</td> <td>無回答 <td>平均</td> </td> | 平均 | 5 | 4 | 3 | 2 | 1 | 無回答 <td>平均</td> | 平均 |
| 1. シラバスに沿って授業が実施されていますか。 | 34 | 5 | 2 | 0 | 0 | 0 | 4.78 | 31 | 6 | 3 | 0 | 0 | 0 | 4.70 |
| 2. 黒板やプロジェクト原稿の書き方、文字はわかりやすいですか。 | 26 | 7 | 7 | 1 | 0 | 0 | 4.41 | 27 | 7 | 5 | 1 | 0 | 0 | 4.50 |
| 3. 授業の説明はわかりやすいか。 | 27 | 7 | 7 | 0 | 0 | 0 | 4.49 | 26 | 9 | 5 | 0 | 0 | 0 | 4.53 |
| 4. 授業の進み具合は適切ですか。 | 32 | 6 | 3 | 0 | 0 | 0 | 4.71 | 30 | 8 | 2 | 0 | 0 | 0 | 4.70 |
| 5. 評価方法レポート・試験問題等は適切ですか。 | 35 | 6 | 0 | 0 | 0 | 0 | 4.85 | 30 | 6 | 4 | 0 | 0 | 0 | 4.65 |
| 6. 総合的に判断してよい授業だと思いますか。 | 30 | 9 | 2 | 0 | 0 | 0 | 4.68 | 29 | 7 | 4 | 0 | 0 | 0 | 4.63 |
| 7. 授業の内容は理解できましたか。 | 27 | 6 | 8 | 0 | 0 | 0 | 4.46 | 25 | 8 | 7 | 0 | 0 | 0 | 4.45 |
| 8. この授業にしっかり取り組みましたか。 | 29 | 7 | 5 | 0 | 0 | 0 | 4.59 | 25 | 5 | 9 | 0 | 1 | 0 | 4.33 |



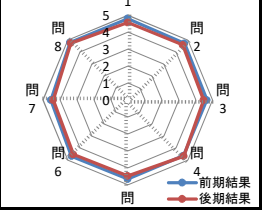
| 表現コミュニケーション II | 実施年度 | | 令和4年度 | | | 学年 | | 2MS | | | | | | |
|----------------------------------|------|---|-------|---|---|--|------|------|---|----|---|---|-----------------|------|
| | 実施期間 | | 前期 | | | 総回答 | 平均 | 実施期間 | | 後期 | | | 総回答 | 平均 |
| | 5 | 4 | 3 | 2 | 1 | 無回答 | 41 | 5 | 4 | 3 | 2 | 1 | 無回答 | 40 |
| 設問 | 5 | 4 | 3 | 2 | 1 | 無回答 <td>平均</td> <td>5</td> <td>4</td> <td>3</td> <td>2</td> <td>1</td> <td>無回答 <td>平均</td> </td> | 平均 | 5 | 4 | 3 | 2 | 1 | 無回答 <td>平均</td> | 平均 |
| 1. シラバスに沿って授業が実施されていますか。 | 34 | 2 | 3 | 2 | 0 | 0 | 4.66 | 29 | 6 | 5 | 0 | 0 | 0 | 4.60 |
| 2. 黒板やプロジェクト原稿の書き方、文字はわかりやすいですか。 | 26 | 6 | 7 | 1 | 1 | 0 | 4.34 | 28 | 7 | 3 | 1 | 1 | 0 | 4.50 |
| 3. 授業の説明はわかりやすいか。 | 23 | 8 | 8 | 1 | 1 | 0 | 4.24 | 27 | 6 | 6 | 0 | 1 | 0 | 4.45 |
| 4. 授業の進み具合は適切ですか。 | 28 | 8 | 5 | 0 | 0 | 0 | 4.56 | 30 | 5 | 4 | 1 | 0 | 0 | 4.60 |
| 5. 評価方法レポート・試験問題等は適切ですか。 | 32 | 6 | 2 | 1 | 0 | 0 | 4.68 | 30 | 6 | 4 | 0 | 0 | 0 | 4.65 |
| 6. 総合的に判断してよい授業だと思いますか。 | 29 | 9 | 2 | 0 | 1 | 0 | 4.59 | 27 | 7 | 5 | 0 | 1 | 0 | 4.48 |
| 7. 授業の内容は理解できましたか。 | 21 | 5 | 10 | 2 | 3 | 0 | 3.95 | 25 | 8 | 5 | 1 | 1 | 0 | 4.38 |
| 8. この授業にしっかり取り組みましたか。 | 30 | 7 | 2 | 2 | 0 | 0 | 4.59 | 27 | 6 | 6 | 1 | 0 | 0 | 4.48 |



| 加工学基礎 | 実施年度 | | 令和4年度 | | | 学年 | | 2MS | | | | | | |
|----------------------------------|------|---|-------|---|---|--|------|------|---|----|---|---|-----------------|------|
| | 実施期間 | | 前期 | | | 総回答 | 平均 | 実施期間 | | 後期 | | | 総回答 | 平均 |
| | 5 | 4 | 3 | 2 | 1 | 無回答 | 41 | 5 | 4 | 3 | 2 | 1 | 無回答 | 40 |
| 設問 | 5 | 4 | 3 | 2 | 1 | 無回答 <td>平均</td> <td>5</td> <td>4</td> <td>3</td> <td>2</td> <td>1</td> <td>無回答 <td>平均</td> </td> | 平均 | 5 | 4 | 3 | 2 | 1 | 無回答 <td>平均</td> | 平均 |
| 1. シラバスに沿って授業が実施されていますか。 | 35 | 3 | 2 | 1 | 0 | 0 | 4.76 | 32 | 4 | 4 | 0 | 0 | 0 | 4.70 |
| 2. 黒板やプロジェクト原稿の書き方、文字はわかりやすいですか。 | 33 | 4 | 3 | 0 | 1 | 0 | 4.66 | 29 | 6 | 5 | 0 | 0 | 0 | 4.60 |
| 3. 授業の説明はわかりやすいか。 | 26 | 7 | 6 | 1 | 1 | 0 | 4.37 | 30 | 2 | 5 | 2 | 1 | 0 | 4.45 |
| 4. 授業の進み具合は適切ですか。 | 29 | 5 | 6 | 1 | 0 | 0 | 4.51 | 31 | 3 | 4 | 2 | 0 | 0 | 4.58 |
| 5. 評価方法レポート・試験問題等は適切ですか。 | 24 | 9 | 7 | 0 | 1 | 0 | 4.34 | 31 | 5 | 4 | 0 | 0 | 0 | 4.68 |
| 6. 総合的に判断してよい授業だと思いますか。 | 22 | 6 | 11 | 1 | 1 | 0 | 4.15 | 28 | 5 | 7 | 0 | 0 | 0 | 4.53 |
| 7. 授業の内容は理解できましたか。 | 22 | 6 | 10 | 1 | 2 | 0 | 4.10 | 27 | 5 | 4 | 2 | 2 | 0 | 4.33 |
| 8. この授業にしっかり取り組みましたか。 | 30 | 7 | 4 | 0 | 0 | 0 | 4.63 | 31 | 2 | 7 | 0 | 0 | 0 | 4.60 |



| メカトロニクス基礎 II | 実施年度 | | 令和4年度 | | | 学年 | | 2MS | | | | | | |
|----------------------------------|------|---|-------|---|---|--|------|------|---|----|---|---|-----------------|------|
| | 実施期間 | | 前期 | | | 総回答 | 平均 | 実施期間 | | 後期 | | | 総回答 | 平均 |
| | 5 | 4 | 3 | 2 | 1 | 無回答 | 41 | 5 | 4 | 3 | 2 | 1 | 無回答 | 40 |
| 設問 | 5 | 4 | 3 | 2 | 1 | 無回答 <td>平均</td> <td>5</td> <td>4</td> <td>3</td> <td>2</td> <td>1</td> <td>無回答 <td>平均</td> </td> | 平均 | 5 | 4 | 3 | 2 | 1 | 無回答 <td>平均</td> | 平均 |
| 1. シラバスに沿って授業が実施されていますか。 | 35 | 4 | 2 | 0 | 0 | 0 | 4.80 | 30 | 3 | 7 | 0 | 0 | 0 | 4.58 |
| 2. 黒板やプロジェクト原稿の書き方、文字はわかりやすいですか。 | 34 | 5 | 1 | 0 | 1 | 0 | 4.73 | 28 | 8 | 4 | 0 | 0 | 0 | 4.60 |
| 3. 授業の説明はわかりやすいか。 | 30 | 8 | 3 | 0 | 0 | 0 | 4.66 | 29 | 3 | 7 | 0 | 1 | 0 | 4.48 |
| 4. 授業の進み具合は適切ですか。 | 31 | 5 | 5 | 0 | 0 | 0 | 4.63 | 31 | 5 | 4 | 0 | 0 | 0 | 4.68 |
| 5. 評価方法レポート・試験問題等は適切ですか。 | 30 | 8 | 3 | 0 | 0 | 0 | 4.66 | 27 | 5 | 8 | 0 | 0 | 0 | 4.48 |
| 6. 総合的に判断してよい授業だと思いますか。 | 32 | 6 | 2 | 1 | 0 | 0 | 4.68 | 29 | 4 | 6 | 1 | 0 | 0 | 4.53 |
| 7. 授業の内容は理解できましたか。 | 28 | 7 | 6 | 0 | 0 | 0 | 4.54 | 26 | 6 | 7 | 0 | 1 | 0 | 4.40 |
| 8. この授業にしっかり取り組みましたか。 | 35 | 4 | 2 | 0 | 0 | 0 | 4.80 | 32 | 6 | 2 | 0 | 0 | 0 | 4.75 |



| 創造機械電子基礎実験実習 II | 実施年度 | | 令和4年度 | | | 学年 | | 2MS | | | | | | |
|----------------------------------|------|---|-------|---|---|--|------|------|---|----|---|---|-----------------|------|
| | 実施期間 | | 前期 | | | 総回答 | 平均 | 実施期間 | | 後期 | | | 総回答 | 平均 |
| | 5 | 4 | 3 | 2 | 1 | 無回答 | 41 | 5 | 4 | 3 | 2 | 1 | 無回答 | 40 |
| 設問 | 5 | 4 | 3 | 2 | 1 | 無回答 <td>平均</td> <td>5</td> <td>4</td> <td>3</td> <td>2</td> <td>1</td> <td>無回答 <td>平均</td> </td> | 平均 | 5 | 4 | 3 | 2 | 1 | 無回答 <td>平均</td> | 平均 |
| 1. シラバスに沿って授業が実施されていますか。 | 34 | 4 | 3 | 0 | 0 | 0 | 4.76 | 31 | 5 | 4 | 0 | 0 | 0 | 4.68 |
| 2. 黒板やプロジェクト原稿の書き方、文字はわかりやすいですか。 | 30 | 5 | 5 | 1 | 0 | 0 | 4.56 | 30 | 7 | 2 | 1 | 0 | 0 | 4.65 |
| 3. 授業の説明はわかりやすいか。 | 29 | 8 | 1 | 1 | 2 | 0 | 4.49 | 29 | 7 | 3 | 0 | 1 | 0 | 4.58 |
| 4. 授業の進み具合は適切ですか。 | 31 | 6 | 4 | 0 | 0 | 0 | 4.66 | 31 | 7 | 2 | 0 | 0 | 0 | 4.73 |
| 5. 評価方法レポート・試験問題等は適切ですか。 | 27 | 7 | 7 | 0 | 0 | 0 | 4.49 | 30 | 6 | 4 | 0 | 0 | 0 | 4.65 |
| 6. 総合的に判断してよい授業だと思いますか。 | 33 | 4 | 4 | 0 | 0 | 0 | 4.71 | 30 | 8 | 1 | 0 | 1 | 0 | 4.65 |
| 7. 授業の内容は理解できましたか。 | 29 | 9 | 1 | 2 | 0 | 0 | 4.59 | 31 | 6 | 3 | 0 | 0 | 0 | 4.70 |
| 8. この授業にしっかり取り組みましたか。 | 36 | 4 | 1 | 0 | 0 | 0 | 4.85 | 33 | 6 | 1 | 0 | 0 | 0 | 4.80 |

