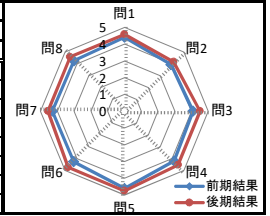
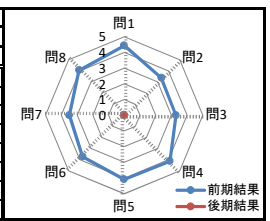


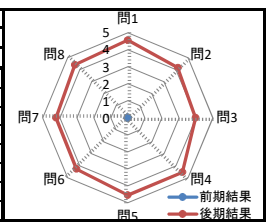
| 国語Ⅲ | 実施年度 | | 令和4年度 | | | | | 学年 | | 3EC | | | | | | |
|----------------------------------|------|---|-------|---|---|-----|------|----|------|-----|----|---|-----|------|----|--|
| | 実施期間 | | 前期 | | | 総回答 | 44 | | 実施期間 | | 後期 | | | 総回答 | 45 | |
| | 5 | 4 | 3 | 2 | 1 | 無回答 | 平均 | 5 | 4 | 3 | 2 | 1 | 無回答 | 平均 | | |
| 設 問 | 5 | 4 | 3 | 2 | 1 | 無回答 | 平均 | 5 | 4 | 3 | 2 | 1 | 無回答 | 平均 | | |
| 1. シラバスに沿って授業が実施されていますか。 | 31 | 2 | 10 | 0 | 1 | 0 | 4.41 | 33 | 6 | 5 | 1 | 0 | 0 | 4.58 | | |
| 2. 黒板やプロジェクト原稿の書き方、文字はわかりやすいですか。 | 21 | 4 | 16 | 1 | 2 | 0 | 3.93 | 25 | 7 | 10 | 1 | 2 | 0 | 4.16 | | |
| 3. 授業の説明はわかりやすいか。 | 24 | 3 | 15 | 1 | 1 | 0 | 4.09 | 30 | 8 | 7 | 0 | 0 | 0 | 4.51 | | |
| 4. 授業の進み具合は適切ですか。 | 25 | 4 | 14 | 1 | 0 | 0 | 4.20 | 31 | 7 | 7 | 0 | 0 | 0 | 4.53 | | |
| 5. 評価方法レポート・試験問題等は適切ですか。 | 34 | 3 | 7 | 0 | 0 | 0 | 4.61 | 36 | 7 | 2 | 0 | 0 | 0 | 4.76 | | |
| 6. 総合的に判断してよい授業だと思いますか。 | 29 | 3 | 9 | 1 | 2 | 0 | 4.27 | 37 | 4 | 4 | 0 | 0 | 0 | 4.73 | | |
| 7. 授業の内容は理解できましたか。 | 27 | 6 | 9 | 1 | 1 | 0 | 4.30 | 33 | 4 | 8 | 0 | 0 | 0 | 4.56 | | |
| 8. この授業にしっかり取り組みましたか。 | 26 | 6 | 10 | 1 | 1 | 0 | 4.25 | 32 | 7 | 6 | 0 | 0 | 0 | 4.58 | | |



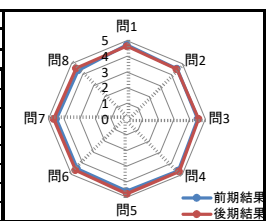
| 数学ⅢA | 実施年度 | | 令和4年度 | | | | | 学年 | | 3EC | | | | | | |
|----------------------------------|------|---|-------|---|----|-----|------|----|------|-----|----|---|-----|------|---|--|
| | 実施期間 | | 前期 | | | 総回答 | 44 | | 実施期間 | | 後期 | | | 総回答 | 0 | |
| | 5 | 4 | 3 | 2 | 1 | 無回答 | 平均 | 5 | 4 | 3 | 2 | 1 | 無回答 | 平均 | | |
| 設 問 | 5 | 4 | 3 | 2 | 1 | 無回答 | 平均 | 5 | 4 | 3 | 2 | 1 | 無回答 | 平均 | | |
| 1. シラバスに沿って授業が実施されていますか。 | 33 | 2 | 6 | 1 | 2 | 0 | 4.43 | | | | | | | 実施なし | | |
| 2. 黒板やプロジェクト原稿の書き方、文字はわかりやすいですか。 | 20 | 2 | 7 | 4 | 11 | 0 | 3.36 | | | | | | | 実施なし | | |
| 3. 授業の説明はわかりやすいか。 | 18 | 3 | 8 | 4 | 11 | 0 | 3.30 | | | | | | | 実施なし | | |
| 4. 授業の進み具合は適切ですか。 | 25 | 6 | 9 | 2 | 2 | 0 | 4.14 | | | | | | | 実施なし | | |
| 5. 評価方法レポート・試験問題等は適切ですか。 | 25 | 4 | 11 | 2 | 2 | 0 | 4.09 | | | | | | | 実施なし | | |
| 6. 総合的に判断してよい授業だと思いますか。 | 19 | 8 | 9 | 2 | 6 | 0 | 3.73 | | | | | | | 実施なし | | |
| 7. 授業の内容は理解できましたか。 | 16 | 6 | 12 | 3 | 7 | 0 | 3.48 | | | | | | | 実施なし | | |
| 8. この授業にしっかり取り組みましたか。 | 22 | 7 | 12 | 1 | 2 | 0 | 4.05 | | | | | | | 実施なし | | |



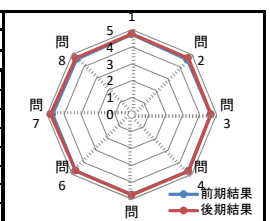
| 数学ⅢB | 実施年度 | | 令和4年度 | | | | | 学年 | | 3EC | | | | | | |
|----------------------------------|------|---|-------|---|---|-----|------|----|------|-----|----|---|-----|------|----|--|
| | 実施期間 | | 前期 | | | 総回答 | 44 | | 実施期間 | | 後期 | | | 総回答 | 45 | |
| | 5 | 4 | 3 | 2 | 1 | 無回答 | 平均 | 5 | 4 | 3 | 2 | 1 | 無回答 | 平均 | | |
| 設 問 | 5 | 4 | 3 | 2 <td>1</td> <td>無回答</td> <th>平均</th> <td>5</td> <td>4</td> <td>3</td> <td>2</td> <td>1</td> <td>無回答</td> <td>平均</td> | 1 | 無回答 | 平均 | 5 | 4 | 3 | 2 | 1 | 無回答 | 平均 | | |
| 1. シラバスに沿って授業が実施されていますか。 | | | | | | 0 | 実施なし | 32 | 6 | 7 | 0 | 0 | 0 | 4.56 | | |
| 2. 黒板やプロジェクト原稿の書き方、文字はわかりやすいですか。 | | | | | | 0 | 実施なし | 28 | 4 | 9 | 0 | 4 | 0 | 4.16 | | |
| 3. 授業の説明はわかりやすいか。 | | | | | | 0 | 実施なし | 23 | 6 | 11 | 2 | 3 | 0 | 3.98 | | |
| 4. 授業の進み具合は適切ですか。 | | | | | | 0 | 実施なし | 31 | 7 | 7 | 0 | 0 | 0 | 4.53 | | |
| 5. 評価方法レポート・試験問題等は適切ですか。 | | | | | | 0 | 実施なし | 32 | 6 | 7 | 0 | 0 | 0 | 4.56 | | |
| 6. 総合的に判断してよい授業だと思いますか。 | | | | | | 0 | 実施なし | 29 | 5 | 7 | 2 | 2 | 0 | 4.27 | | |
| 7. 授業の内容は理解できましたか。 | | | | | | 0 | 実施なし | 27 | 8 | 6 | 1 | 3 | 0 | 4.22 | | |
| 8. この授業にしっかり取り組みましたか。 | | | | | | 0 | 実施なし | 29 | 6 | 9 | 1 | 0 | 0 | 4.40 | | |



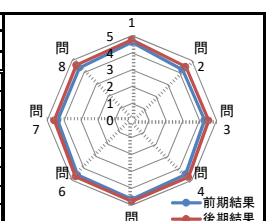
| 物理学Ⅱ | 実施年度 | | 令和4年度 | | | | | 学年 | | 3EC | | | | | | |
|----------------------------------|------|---|-------|---|---|-----|------|----|------|-----|----|---|-----|------|----|--|
| | 実施期間 | | 前期 | | | 総回答 | 44 | | 実施期間 | | 後期 | | | 総回答 | 45 | |
| | 5 | 4 | 3 | 2 | 1 | 無回答 | 平均 | 5 | 4 | 3 | 2 | 1 | 無回答 | 平均 | | |
| 設 問 | 5 | 4 | 3 | 2 <td>1</td> <td>無回答</td> <th>平均</th> <td>5</td> <td>4</td> <td>3</td> <td>2</td> <td>1</td> <td>無回答</td> <td>平均</td> | 1 | 無回答 | 平均 | 5 | 4 | 3 | 2 | 1 | 無回答 | 平均 | | |
| 1. シラバスに沿って授業が実施されていますか。 | 37 | 2 | 5 | 0 | 0 | 0 | 4.73 | 35 | 6 | 3 | 0 | 1 | 0 | 4.64 | | |
| 2. 黒板やプロジェクト原稿の書き方、文字はわかりやすいですか。 | 34 | 3 | 5 | 0 | 2 | 0 | 4.52 | 34 | 3 | 6 | 0 | 2 | 0 | 4.49 | | |
| 3. 授業の説明はわかりやすいか。 | 34 | 3 | 5 | 0 | 2 | 0 | 4.52 | 34 | 5 | 5 | 0 | 1 | 0 | 4.58 | | |
| 4. 授業の進み具合は適切ですか。 | 35 | 3 | 6 | 0 | 0 | 0 | 4.66 | 36 | 6 | 3 | 0 | 0 | 0 | 4.73 | | |
| 5. 評価方法レポート・試験問題等は適切ですか。 | 35 | 3 | 5 | 0 | 1 | 0 | 4.61 | 38 | 4 | 3 | 0 | 0 | 0 | 4.78 | | |
| 6. 総合的に判断してよい授業だと思いますか。 | 34 | 3 | 4 | 0 | 3 | 0 | 4.48 | 35 | 5 | 4 | 0 | 1 | 0 | 4.62 | | |
| 7. 授業の内容は理解できましたか。 | 31 | 6 | 6 | 0 | 1 | 0 | 4.50 | 34 | 7 | 4 | 0 | 0 | 0 | 4.67 | | |
| 8. この授業にしっかり取り組みましたか。 | 28 | 7 | 8 | 0 | 1 | 0 | 4.39 | 31 | 9 | 5 | 0 | 0 | 0 | 4.58 | | |



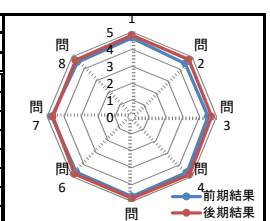
| 英語ⅢA | 実施年度 | | 令和4年度 | | | | | 学年 | | 3EC | | | | | | |
|----------------------------------|------|---|-------|---|---|-----|------|----|------|-----|----|---|-----|------|----|--|
| | 実施期間 | | 前期 | | | 総回答 | 44 | | 実施期間 | | 後期 | | | 総回答 | 45 | |
| | 5 | 4 | 3 | 2 | 1 | 無回答 | 平均 | 5 | 4 | 3 | 2 | 1 | 無回答 | 平均 | | |
| 設 問 | 5 | 4 | 3 | 2 <td>1</td> <td>無回答</td> <th>平均</th> <td>5</td> <td>4</td> <td>3</td> <td>2</td> <td>1</td> <td>無回答</td> <td>平均</td> | 1 | 無回答 | 平均 | 5 | 4 | 3 | 2 | 1 | 無回答 | 平均 | | |
| 1. シラバスに沿って授業が実施されていますか。 | 38 | 2 | 3 | 0 | 1 | 0 | 4.73 | 38 | 3 | 4 | 0 | 0 | 0 | 4.76 | | |
| 2. 黒板やプロジェクト原稿の書き方、文字はわかりやすいですか。 | 35 | 3 | 5 | 0 | 1 | 0 | 4.61 | 36 | 5 | 4 | 0 | 0 | 0 | 4.71 | | |
| 3. 授業の説明はわかりやすいか。 | 36 | 3 | 4 | 0 | 1 | 0 | 4.66 | 36 | 5 | 3 | 0 | 1 | 0 | 4.67 | | |
| 4. 授業の進み具合は適切ですか。 | 38 | 2 | 3 | 0 | 1 | 0 | 4.73 | 37 | 4 | 4 | 0 | 0 | 0 | 4.73 | | |
| 5. 評価方法レポート・試験問題等は適切ですか。 | 38 | 2 | 3 | 0 | 1 | 0 | 4.73 | 37 | 5 | 3 | 0 | 0 | 0 | 4.76 | | |
| 6. 総合的に判断してよい授業だと思いますか。 | 37 | 3 | 3 | 0 | 1 | 0 | 4.70 | 37 | 2 | 6 | 0 | 0 | 0 | 4.69 | | |
| 7. 授業の内容は理解できましたか。 | 36 | 2 | 6 | 0 | 0 | 0 | 4.68 | 38 | 5 | 2 | 0 | 0 | 0 | 4.80 | | |
| 8. この授業にしっかり取り組みましたか。 | 35 | 3 | 5 | 0 | 1 | 0 | 4.61 | 36 | 5 | 4 | 0 | 0 | 0 | 4.71 | | |



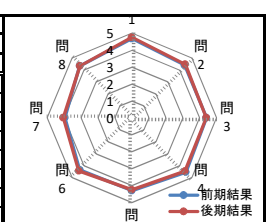
| 英語ⅢB | 実施年度 | | 令和4年度 | | | | | 学年 | | 3EC | | | | | | |
|----------------------------------|------|---|-------|---|---|-----|------|----|------|-----|----|---|-----|------|----|--|
| | 実施期間 | | 前期 | | | 総回答 | 44 | | 実施期間 | | 後期 | | | 総回答 | 45 | |
| | 5 | 4 | 3 | 2 | 1 | 無回答 | 平均 | 5 | 4 | 3 | 2 | 1 | 無回答 | 平均 | | |
| 設 問 | 5 | 4 | 3 | 2 <td>1</td> <td>無回答</td> <th>平均</th> <td>5</td> <td>4</td> <td>3</td> <td>2</td> <td>1</td> <td>無回答</td> <td>平均</td> | 1 | 無回答 | 平均 | 5 | 4 | 3 | 2 | 1 | 無回答 | 平均 | | |
| 1. シラバスに沿って授業が実施されていますか。 | 35 | 3 | 5 | 0 | 1 | 0 | 4.61 | 38 | 3 | 4 | 0 | 0 | 0 | 4.76 | | |
| 2. 黒板やプロジェクト原稿の書き方、文字はわかりやすいですか。 | 27 | 3 | 12 | 1 | 1 | 0 | 4.23 | 33 | 5 | 5 | 0 | 2 | 0 | 4.49 | | |
| 3. 授業の説明はわかりやすいか。 | 28 | 4 | 10 | 1 | 1 | 0 | 4.30 | 33 | 5 | 6 | 0 | 1 | 0 | 4.53 | | |
| 4. 授業の進み具合は適切ですか。 | 31 | 6 | 6 | 0 | 1 | 0 | 4.50 | 37 | 4 | 4 | 0 | 0 | 0 | 4.73 | | |
| 5. 評価方法レポート・試験問題等は適切ですか。 | 36 | 3 | 4 | 0 | 1 | 0 | 4.66 | 38 | 4 | 3 | 0 | 0 | 0 | 4.78 | | |
| 6. 総合的に判断してよい授業だと思いますか。 | 33 | 4 | 6 | 0 | 1 | 0 | 4.55 | 36 | 4 | 5 | 0 | 0 | 0 | 4.69 | | |
| 7. 授業の内容は理解できましたか。 | 29 | 5 | 9 | 0 | 1 | 0 | 4.39 | 34 | 5 | 5 | 0 | 1 | 0 | 4.58 | | |
| 8. この授業にしっかり取り組みましたか。 | 31 | 2 | 9 | 1 | 1 | 0 | 4.39 | 34 | 5 | 6 | 0 | 0 | 0 | 4.62 | | |



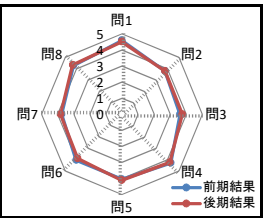
| 応用数学Ⅰ | 実施年度 | | 令和4年度 | | | | | 学年 | | 3EC | | | | | | |
|----------------------------------|------|---|-------|---|---|-----|------|----|------|-----|----|---|-----|------|----|--|
| | 実施期間 | | 前期 | | | 総回答 | 44 | | 実施期間 | | 後期 | | | 総回答 | 45 | |
| | 5 | 4 | 3 | 2 | 1 | 無回答 | 平均 | 5 | 4 | 3 | 2 | 1 | 無回答 | 平均 | | |
| 設 問 | 5 | 4 | 3 | 2 <td>1</td> <td>無回答</td> <th>平均</th> <td>5</td> <td>4</td> <td>3</td> <td>2</td> <td>1</td> <td>無回答</td> <td>平均</td> | 1 | 無回答 | 平均 | 5 | 4 | 3 | 2 | 1 | 無回答 | 平均 | | |
| 1. シラバスに沿って授業が実施されていますか。 | 37 | 1 | 5 | 0 | 1 | 0 | 4.66 | 39 | 4 | 2 | 0 | 0 | 0 | 4.82 | | |
| 2. 黒板やプロジェクト原稿の書き方、文字はわかりやすいですか。 | 32 | 3 | 7 | 1 | 1 | 0 | 4.45 | 37 | 5 | 3 | 0 | 0 | 0 | 4.76 | | |
| 3. 授業の説明はわかりやすいか。 | 33 | 3 | 6 | 1 | 1 | 0 | 4.50 | 37 | 4 | 3 | 1 | 0 | 0 | 4.71 | | |
| 4. 授業の進み具合は適切ですか。 | 36 | 2 | 5 | 0 | 1 | 0 | 4.64 | 39 | 4 | 2 | 0 | 0 | 0 | 4.82 | | |
| 5. 評価方法レポート・試験問題等は適切ですか。 | 38 | 1 | 4 | 0 | 1 | 0 | 4.70 | 39 | 4 | 2 | 0 | 0 | 0 | 4.82 | | |
| 6. 総合的に判断してよい授業だと思いますか。 | 37 | 0 | 6 | 0 | 1 | 0 | 4.64 | 38 | 4 | 3 | 0 | 0 | 0 | 4.78 | | |
| 7. 授業の内容は理解できましたか。 | 37 | 2 | 5 | 0 | 0 | 0 | 4.73 | 35 | 5 | 5 | 0 | 0 | 0 | 4.67 | | |
| 8. この授業にしっかり取り組みましたか。 | 35 | 1 | 6 | 1 | 1 | 0 | 4.55 | 36 | 5 | 4 | 0 | 0 | 0 | 4.71 | | |



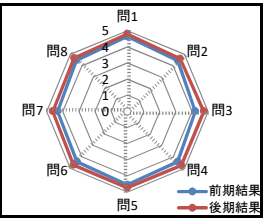
| 電気基礎 | 実施年度 | | 令和4年度 | | | | | 学年 | | 3EC | | | | | | |
|----------------------------------|------|---|-------|---|---|-----|------|----|------|-----|----|---|-----|------|----|--|
| | 実施期間 | | 前期 | | | 総回答 | 44 | | 実施期間 | | 後期 | | | 総回答 | 45 | |
| | 5 | 4 | 3 | 2 | 1 | 無回答 | 平均 | 5 | 4 | 3 | 2 | 1 | 無回答 | 平均 | | |
| 設 問 | 5 | 4 | 3 | 2 <td>1</td> <td>無回答</td> <th>平均</th> <td>5</td> <td>4</td> <td>3</td> <td>2</td> <td>1</td> <td>無回答</td> <td>平均</td> | 1 | 無回答 | 平均 | 5 | 4 | 3 | 2 | 1 | 無回答 | 平均 | | |
| 1. シラバスに沿って授業が実施されていますか。 | 35 | 4 | 5 | 0 | 0 | 0 | 4.68 | 37 | 5 | 3 | 0 | 0 | 0 | 4.76 | | |
| 2. 黒板やプロジェクト原稿の書き方、文字はわかりやすいですか。 | 30 | 4 | 9 | 0 | 1 | 0 | 4.41 | 32 | 4 | 8 | 0 | 1 | 0 | 4.47 | | |
| 3. 授業の説明はわかりやすいか。 | 29 | 5 | 9 | 1 | 0 | 0 | 4.41 | 29 | 8 | 6 | 1 | 1 | 0 | 4.40 | | |
| 4. 授業の進み具合は適切ですか。 | 31 | 5 | 8 | 0 | 0 | 0 | 4.52 | 30 | 7 | 7 | 0 | 1 | 0 | 4.44 | | |
| 5. 評価方法レポート・試験問題等は適切ですか。 | 27 | 6 | 9 | 1 | 1 | 0 | 4.30 | 28 | 4 | 11 | 0 | 2 | 0 | 4.24 | | |
| 6. 総合的に判断してよい授業だと思いますか。 | 28 | 5 | 10 | 0 | 1 | 0 | 4.34 | 31 | 5 | 7 | 1 | 1 | 0 | 4.42 | | |
| 7. 授業の内容は理解できましたか。 | 25 | 3 | 9 | 3 | 4 | 0 | 3.95 | 24 | 6 | 11 | 1 | 3 | 0 | 4.04 | | |
| 8. この授業にしっかり取り組みましたか。 | 28 | 5 | 10 | 0 | 1 | 0 | 4.34 | 30 | 4 | 9 | 0 | 2 | 0 | 4.33 | | |



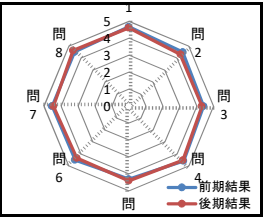
| 電子工学基礎 | 実施年度 | | 令和4年度 | | | | 学年 | | 3EC | | | | | | |
|----------------------------------|------|---|-------|---|----|-----|------|----|-----|----|-----|---|-----|------|----|
| | 実施期間 | | 前期 | | 後期 | | 総回答 | | 後期 | | 総回答 | | | | |
| | 5 | 4 | 3 | 2 | 1 | 無回答 | 平均 | 5 | 4 | 3 | 2 | 1 | 無回答 | 平均 | |
| 設問 | 5 | 4 | 3 | 2 | 1 | 無回答 | 平均 | 44 | 5 | 4 | 3 | 2 | 1 | 無回答 | 平均 |
| 1. シラバスに沿って授業が実施されていますか。 | 34 | 4 | 5 | 0 | 1 | 0 | 4.59 | 31 | 8 | 5 | 0 | 1 | 0 | 4.51 | |
| 2. 黒板やプロジェクト原稿の書き方、文字はわかりやすいですか。 | 19 | 7 | 13 | 0 | 5 | 0 | 3.80 | 22 | 6 | 10 | 0 | 7 | 0 | 3.80 | |
| 3. 授業の説明はわかりやすいか。 | 17 | 6 | 14 | 1 | 6 | 0 | 3.61 | 20 | 6 | 12 | 2 | 5 | 0 | 3.76 | |
| 4. 授業の進み具合は適切ですか。 | 26 | 7 | 10 | 0 | 1 | 0 | 4.30 | 27 | 5 | 11 | 0 | 2 | 0 | 4.22 | |
| 5. 評価方法レポート・試験問題等は適切ですか。 | 24 | 6 | 10 | 0 | 4 | 0 | 4.05 | 25 | 6 | 11 | 0 | 3 | 0 | 4.11 | |
| 6. 総合的に判断してよい授業だと思いますか。 | 25 | 4 | 9 | 3 | 3 | 0 | 4.02 | 23 | 6 | 9 | 2 | 5 | 0 | 3.89 | |
| 7. 授業の内容は理解できましたか。 | 21 | 3 | 13 | 2 | 5 | 0 | 3.75 | 22 | 5 | 11 | 2 | 5 | 0 | 3.82 | |
| 8. この授業にしっかり取り組みましたか。 | 26 | 7 | 9 | 1 | 1 | 0 | 4.27 | 29 | 6 | 8 | 0 | 2 | 0 | 4.33 | |



| 情報処理基礎 | 実施年度 | | 令和4年度 | | | | 学年 | | 3EC | | | | | | |
|----------------------------------|------|---|-------|---|----|-----|------|----|-----|---|-----|---|-----|------|----|
| | 実施期間 | | 前期 | | 後期 | | 総回答 | | 後期 | | 総回答 | | | | |
| | 5 | 4 | 3 | 2 | 1 | 無回答 | 平均 | 5 | 4 | 3 | 2 | 1 | 無回答 | 平均 | |
| 設問 | 5 | 4 | 3 | 2 | 1 | 無回答 | 平均 | 44 | 5 | 4 | 3 | 2 | 1 | 無回答 | 平均 |
| 1. シラバスに沿って授業が実施されていますか。 | 35 | 2 | 7 | 0 | 0 | 0 | 4.64 | 38 | 5 | 2 | 0 | 0 | 0 | 4.80 | |
| 2. 黒板やプロジェクト原稿の書き方、文字はわかりやすいですか。 | 29 | 5 | 10 | 0 | 0 | 0 | 4.43 | 33 | 7 | 5 | 0 | 0 | 0 | 4.62 | |
| 3. 授業の説明はわかりやすいか。 | 28 | 3 | 9 | 2 | 2 | 0 | 4.20 | 36 | 6 | 3 | 0 | 0 | 0 | 4.73 | |
| 4. 授業の進み具合は適切ですか。 | 29 | 4 | 11 | 0 | 0 | 0 | 4.41 | 36 | 6 | 3 | 0 | 0 | 0 | 4.73 | |
| 5. 評価方法レポート・試験問題等は適切ですか。 | 33 | 3 | 7 | 1 | 0 | 0 | 4.55 | 36 | 6 | 3 | 0 | 0 | 0 | 4.73 | |
| 6. 総合的に判断してよい授業だと思いますか。 | 30 | 3 | 10 | 1 | 0 | 0 | 4.41 | 36 | 5 | 4 | 0 | 0 | 0 | 4.71 | |
| 7. 授業の内容は理解できましたか。 | 27 | 6 | 9 | 2 | 0 | 0 | 4.32 | 34 | 6 | 4 | 1 | 0 | 0 | 4.62 | |
| 8. この授業にしっかり取り組みましたか。 | 31 | 3 | 10 | 0 | 0 | 0 | 4.48 | 34 | 7 | 4 | 0 | 0 | 0 | 4.67 | |



| 電気情報工学実験 I | 実施年度 | | 令和4年度 | | | | 学年 | | 3EC | | | | | | |
|----------------------------------|------|---|-------|---|----|-----|------|----|-----|---|-----|---|-----|------|----|
| | 実施期間 | | 前期 | | 後期 | | 総回答 | | 後期 | | 総回答 | | | | |
| | 5 | 4 | 3 | 2 | 1 | 無回答 | 平均 | 5 | 4 | 3 | 2 | 1 | 無回答 | 平均 | |
| 設問 | 5 | 4 | 3 | 2 | 1 | 無回答 | 平均 | 44 | 5 | 4 | 3 | 2 | 1 | 無回答 | 平均 |
| 1. シラバスに沿って授業が実施されていますか。 | 36 | 2 | 6 | 0 | 0 | 0 | 4.68 | 35 | 5 | 4 | 0 | 1 | 0 | 4.62 | |
| 2. 黒板やプロジェクト原稿の書き方、文字はわかりやすいですか。 | 31 | 4 | 9 | 0 | 0 | 0 | 4.50 | 29 | 6 | 7 | 1 | 2 | 0 | 4.31 | |
| 3. 授業の説明はわかりやすいか。 | 30 | 3 | 10 | 1 | 0 | 0 | 4.41 | 28 | 7 | 8 | 0 | 2 | 0 | 4.31 | |
| 4. 授業の進み具合は適切ですか。 | 33 | 3 | 8 | 0 | 0 | 0 | 4.57 | 32 | 8 | 3 | 0 | 2 | 0 | 4.51 | |
| 5. 評価方法レポート・試験問題等は適切ですか。 | 29 | 4 | 8 | 1 | 2 | 0 | 4.30 | 30 | 8 | 4 | 1 | 2 | 0 | 4.40 | |
| 6. 総合的に判断してよい授業だと思いますか。 | 30 | 5 | 9 | 0 | 0 | 0 | 4.48 | 29 | 6 | 8 | 0 | 2 | 0 | 4.33 | |
| 7. 授業の内容は理解できましたか。 | 31 | 5 | 8 | 0 | 0 | 0 | 4.52 | 29 | 9 | 6 | 0 | 1 | 0 | 4.44 | |
| 8. この授業にしっかり取り組みましたか。 | 31 | 5 | 8 | 0 | 0 | 0 | 4.52 | 34 | 6 | 5 | 0 | 0 | 0 | 4.64 | |



| ブレ研究III | 実施年度 | | 令和4年度 | | | | 学年 | | 3EC | | | | | | |
|----------------------------------|------|---|-------|---|----|-----|------|---|-----|---|-----|---|-----|------|----|
| | 実施期間 | | 前期 | | 後期 | | 総回答 | | 後期 | | 総回答 | | | | |
| | 5 | 4 | 3 | 2 | 1 | 無回答 | 平均 | 5 | 4 | 3 | 2 | 1 | 無回答 | 平均 | |
| 設問 | 5 | 4 | 3 | 2 | 1 | 無回答 | 平均 | 6 | 5 | 4 | 3 | 2 | 1 | 無回答 | 平均 |
| 1. シラバスに沿って授業が実施されていますか。 | 4 | 1 | 1 | 0 | 0 | 0 | 4.50 | 4 | 1 | 0 | 0 | 1 | 0 | 4.17 | |
| 2. 黒板やプロジェクト原稿の書き方、文字はわかりやすいですか。 | 4 | 1 | 1 | 0 | 0 | 0 | 4.50 | 4 | 1 | 1 | 0 | 0 | 0 | 4.50 | |
| 3. 授業の説明はわかりやすいか。 | 4 | 1 | 1 | 0 | 0 | 0 | 4.50 | 4 | 1 | 1 | 0 | 0 | 0 | 4.50 | |
| 4. 授業の進み具合は適切ですか。 | 4 | 1 | 1 | 0 | 0 | 0 | 4.50 | 4 | 1 | 1 | 0 | 0 | 0 | 4.50 | |
| 5. 評価方法レポート・試験問題等は適切ですか。 | 4 | 1 | 1 | 0 | 0 | 0 | 4.50 | 3 | 1 | 1 | 0 | 1 | 0 | 3.83 | |
| 6. 総合的に判断してよい授業だと思いますか。 | 4 | 1 | 1 | 0 | 0 | 0 | 4.50 | 4 | 1 | 1 | 0 | 0 | 0 | 4.50 | |
| 7. 授業の内容は理解できましたか。 | 3 | 2 | 1 | 0 | 0 | 0 | 4.33 | 5 | 1 | 0 | 0 | 0 | 0 | 4.83 | |
| 8. この授業にしっかり取り組みましたか。 | 4 | 1 | 1 | 0 | 0 | 0 | 4.50 | 5 | 1 | 0 | 0 | 0 | 0 | 4.83 | |

