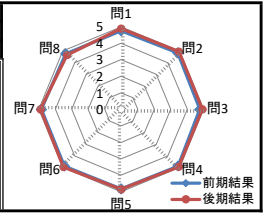
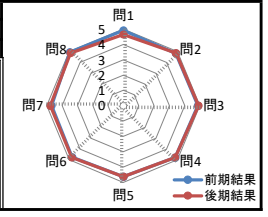


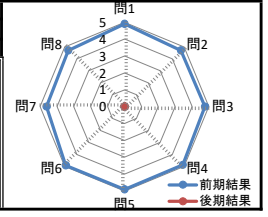
設問	実施年度		令和5年度		学年		1-4							
	実施期間		前期		総回答		実施期間		後期		総回答			
	5	4	3	2	1	無回答	平均	5	4	3	2	1	無回答	平均
1. シラバスに沿って授業が実施されていますか。	33	3	3	0	0	0	4.77	38	0	2	0	0	0	4.90
2. 黒板やプロジェクタ原稿の書き方、文字はわかりやすいですか。	35	2	2	0	0	0	4.85	39	0	1	0	0	0	4.95
3. 授業の説明はわかりやすいか。	34	1	4	0	0	0	4.77	38	1	1	0	0	0	4.93
4. 授業の進み具合は適切ですか。	36	1	2	0	0	0	4.87	38	1	1	0	0	0	4.93
5. 評価方法レポート・試験問題等は適切ですか。	35	1	3	0	0	0	4.82	36	2	2	0	0	0	4.85
6. 総合的に判断してよい授業だと思いますか。	36	1	2	0	0	0	4.87	39	0	1	0	0	0	4.95
7. 授業の内容は理解できましたか。	35	2	2	0	0	0	4.85	38	0	2	0	0	0	4.90
8. この授業にしっかり取り組みましたか。	33	3	3	0	0	0	4.77	33	1	5	1	0	0	4.65



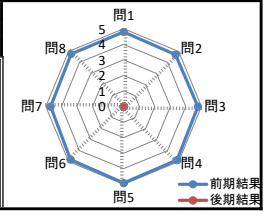
設問	実施年度		令和5年度		学年		1-4							
	実施期間		前期		総回答		実施期間		後期		総回答			
	5	4	3	2	1	無回答	平均	5	4	3	2	1	無回答	平均
1. シラバスに沿って授業が実施されていますか。	37	1	1	0	0	0	4.92	34	2	2	0	2	0	4.65
2. 黒板やプロジェクタ原稿の書き方、文字はわかりやすいですか。	35	2	2	0	0	0	4.85	36	2	2	0	0	0	4.90
3. 授業の説明はわかりやすいか。	37	1	0	0	1	0	4.87	38	0	2	0	0	0	4.85
4. 授業の進み具合は適切ですか。	34	4	0	0	1	0	4.79	35	1	4	0	0	0	4.78
5. 評価方法レポート・試験問題等は適切ですか。	32	2	4	0	1	0	4.64	33	1	5	0	1	0	4.63
6. 総合的に判断してよい授業だと思いますか。	34	2	2	0	1	0	4.74	36	1	2	0	1	0	4.78
7. 授業の内容は理解できましたか。	33	2	3	0	1	0	4.69	36	1	2	0	1	0	4.78
8. この授業にしっかり取り組みましたか。	37	2	0	0	0	0	4.95	37	1	2	0	0	0	4.88



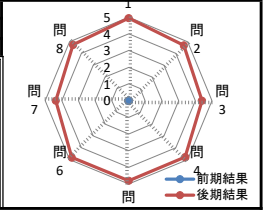
設問	実施年度		令和5年度		学年		1-4							
	実施期間		前期		総回答		実施期間		後期		総回答			
	5	4	3	2	1	無回答	平均	5	4	3	2	1	無回答	平均
1. シラバスに沿って授業が実施されていますか。	37	0	2	0	0	0	4.90							実施なし
2. 黒板やプロジェクタ原稿の書き方、文字はわかりやすいですか。	32	3	4	0	0	0	4.72							実施なし
3. 授業の説明はわかりやすいか。	33	3	3	0	0	0	4.77							実施なし
4. 授業の進み具合は適切ですか。	36	1	2	0	0	0	4.87							実施なし
5. 評価方法レポート・試験問題等は適切ですか。	37	0	2	0	0	0	4.90							実施なし
6. 総合的に判断してよい授業だと思いますか。	37	1	1	0	0	0	4.92							実施なし
7. 授業の内容は理解できましたか。	30	5	3	0	1	0	4.62							実施なし
8. この授業にしっかり取り組みましたか。	34	1	3	0	1	0	4.72							実施なし



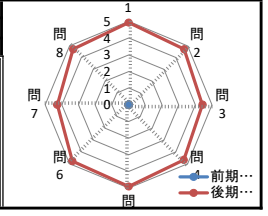
設問	実施年度		令和5年度		学年		1-4							
	実施期間		前期		総回答		実施期間		後期		総回答			
	5	4	3	2	1	無回答	平均	5	4	3	2	1	無回答	平均
1. シラバスに沿って授業が実施されていますか。	35	0	4	0	0	0	4.79							実施なし
2. 黒板やプロジェクタ原稿の書き方、文字はわかりやすいですか。	32	3	4	0	0	0	4.72							実施なし
3. 授業の説明はわかりやすいか。	34	1	4	0	0	0	4.77							実施なし
4. 授業の進み具合は適切ですか。	36	1	2	0	0	0	4.87							実施なし
5. 評価方法レポート・試験問題等は適切ですか。	37	1	1	0	0	0	4.92							実施なし
6. 総合的に判断してよい授業だと思いますか。	35	1	3	0	0	0	4.82							実施なし
7. 授業の内容は理解できましたか。	31	4	4	0	0	0	4.69							実施なし
8. この授業にしっかり取り組みましたか。	33	3	3	0	0	0	4.77							実施なし



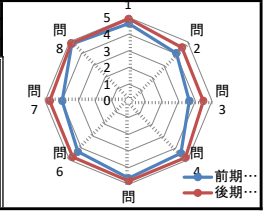
設問	実施年度		令和5年度		学年		1-4							
	実施期間		前期		総回答		実施期間		後期		総回答			
	5	4	3	2	1	無回答	平均	5	4	3	2	1	無回答	平均
1. シラバスに沿って授業が実施されていますか。							実施なし	38	2	0	0	0	0	4.95
2. 黒板やプロジェクタ原稿の書き方、文字はわかりやすいですか。							実施なし	32	3	5	0	0	0	4.68
3. 授業の説明はわかりやすいか。							実施なし	29	4	4	0	3	0	4.40
4. 授業の進み具合は適切ですか。							実施なし	36	2	1	0	1	0	4.80
5. 評価方法レポート・試験問題等は適切ですか。							実施なし	36	2	1	0	1	0	4.80
6. 総合的に判断してよい授業だと思いますか。							実施なし	35	3	2	0	0	0	4.83
7. 授業の内容は理解できましたか。							実施なし	28	4	5	1	2	0	4.38
8. この授業にしっかり取り組みましたか。							実施なし	33	3	4	0	0	0	4.73



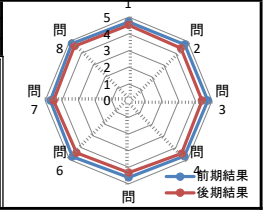
設問	実施年度		令和5年度		学年		1-4							
	実施期間		前期		総回答		実施期間		後期		総回答			
	5	4	3	2	1	無回答	平均	5	4	3	2	1	無回答	平均
1. シラバスに沿って授業が実施されていますか。							実施なし	37	3	0	0	0	0	4.93
2. 黒板やプロジェクタ原稿の書き方、文字はわかりやすいですか。							実施なし	33	2	5	0	0	0	4.70
3. 授業の説明はわかりやすいか。							実施なし	30	3	4	0	3	0	4.43
4. 授業の進み具合は適切ですか。							実施なし	33	3	3	0	1	0	4.68
5. 評価方法レポート・試験問題等は適切ですか。							実施なし	37	2	1	0	0	0	4.90
6. 総合的に判断してよい授業だと思いますか。							実施なし	34	3	3	0	0	0	4.78
7. 授業の内容は理解できましたか。							実施なし	26	5	6	0	3	0	4.28
8. この授業にしっかり取り組みましたか。							実施なし	32	4	4	0	0	0	4.70



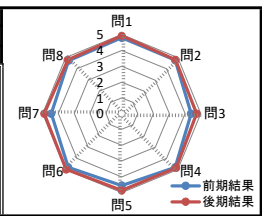
設問	実施年度		令和5年度		学年		1-4							
	実施期間		前期		総回答		実施期間		後期		総回答			
	5	4	3	2	1	無回答	平均	5	4	3	2	1	無回答	平均
1. シラバスに沿って授業が実施されていますか。	32	2	4	0	1	0	4.64	38	1	1	0	0	0	4.93
2. 黒板やプロジェクタ原稿の書き方、文字はわかりやすいですか。	26	2	4	1	6	0	4.05	32	3	2	0	3	0	4.53
3. 授業の説明はわかりやすいか。	19	5	6	0	9	0	3.64	33	1	2	0	4	0	4.48
4. 授業の進み具合は適切ですか。	28	2	8	0	1	0	4.44	36	3	0	0	1	0	4.83
5. 評価方法レポート・試験問題等は適切ですか。	32	0	7	0	0	0	4.64	36	2	1	0	1	0	4.80
6. 総合的に判断してよい授業だと思いますか。	28	4	2	1	4	0	4.31	34	3	2	1	0	0	4.75
7. 授業の内容は理解できましたか。	23	2	9	0	5	0	3.97	35	2	1	1	1	0	4.73
8. この授業にしっかり取り組みましたか。	35	1	3	0	0	0	4.82	36	3	1	0	0	0	4.88



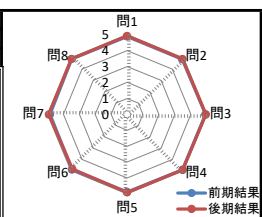
設問	実施年度		令和5年度		学年		1-4							
	実施期間		前期		総回答		実施期間		後期		総回答			
	5	4	3	2	1	無回答	平均	5	4	3	2	1	無回答	平均
1. シラバスに沿って授業が実施されていますか。	34	1	3	0	1	0	4.72	33	0	4	1	2	0	4.53
2. 黒板やプロジェクタ原稿の書き方、文字はわかりやすいですか。	35	0	3	0	1	0	4.74	31	1	5	0	3	0	4.43
3. 授業の説明はわかりやすいか。	34	2	2	0	1	0	4.74	29	2	7	0	2	0	4.40
4. 授業の進み具合は適切ですか。	33	3	2	0	1	0	4.72	31	3	3	1	2	0	4.50
5. 評価方法レポート・試験問題等は適切ですか。	33	1	3	0	2	0	4.62	30	0	6	1	3	0	4.33
6. 総合的に判断してよい授業だと思いますか。	35	1	2	0	1	0	4.77	30	1	7	0	2	0	4.43
7. 授業の内容は理解できましたか。	35	0	2	0	2	0	4.69	30	2	7	0	1	0	4.50
8. この授業にしっかり取り組みましたか。	35	1	3	0	0	0	4.82	32	2	5	0	1	0	4.60



英語 I B	実施年度		令和5年度					学年		1-4				
	実施期間		前期			総回答	39	実施期間		後期			総回答	40
	5	4	3	2	1	無回答	平均	5	4	3	2	1	無回答	平均
設 問	5	4	3	2	1	無回答	平均	5	4	3	2	1	無回答	平均
1. シラバスに沿って授業が実施されていますか。	35	0	4	0	0	0	4.79	38	1	1	0	0	0	4.93
2. 黒板やプロジェクタ原稿の書き方、文字はわかりやすいですか。	32	5	2	0	0	0	4.77	35	2	3	0	0	0	4.80
3. 授業の説明はわかりやすいか。	28	4	4	0	3	0	4.38	34	1	5	0	0	0	4.73
4. 授業の進み具合は適切ですか。	34	2	3	0	0	0	4.79	36	2	2	0	0	0	4.85
5. 評価方法レポート・試験問題等は適切ですか。	31	1	5	1	1	0	4.54	38	0	0	2	0	0	4.85
6. 総合的に判断してよい授業だと思いますか。	34	2	3	0	0	0	4.79	39	1	0	0	0	0	4.98
7. 授業の内容は理解できましたか。	28	4	5	1	1	0	4.46	38	0	2	0	0	0	4.90
8. この授業にしっかり取り組みましたか。	33	2	4	0	0	0	4.74	36	1	3	0	0	0	4.83



表現コミュニケーション I	実施年度		令和5年度					学年		1-4				
	実施期間		前期			総回答	39	実施期間		後期			総回答	40
	5	4	3	2	1	無回答	平均	5	4	3	2	1	無回答	平均
設 問	5	4	3	2	1	無回答	平均	5	4	3	2	1	無回答	平均
1. シラバスに沿って授業が実施されていますか。	37	0	2	0	0	0	4.90	38	1	1	0	0	0	4.93
2. 黒板やプロジェクタ原稿の書き方、文字はわかりやすいですか。	37	0	2	0	0	0	4.90	38	1	1	0	0	0	4.93
3. 授業の説明はわかりやすいか。	37	1	1	0	0	0	4.92	39	0	1	0	0	0	4.95
4. 授業の進み具合は適切ですか。	37	1	1	0	0	0	4.92	38	1	1	0	0	0	4.93
5. 評価方法レポート・試験問題等は適切ですか。	36	1	2	0	0	0	4.87	37	2	1	0	0	0	4.90
6. 総合的に判断してよい授業だと思いますか。	37	0	2	0	0	0	4.90	37	0	3	0	0	0	4.85
7. 授業の内容は理解できましたか。	37	0	1	0	1	0	4.85	38	1	1	0	0	0	4.93
8. この授業にしっかり取り組みましたか。	37	1	1	0	0	0	4.92	38	1	1	0	0	0	4.93



工学リテラシー	実施年度		令和5年度					学年		1-4				
	実施期間		前期			総回答	39	実施期間		後期			総回答	40
	5	4	3	2	1	無回答	平均	5	4	3	2	1	無回答	平均
設 問	5 <td>4 <td>3 <td>2 <td>1 <th>無回答</th> <th>平均</th> <td>5</td> <td>4</td> <td>3</td> <td>2</td> <td>1 <th>無回答</th> <th>平均</th> </td></td></td></td></td>	4 <td>3 <td>2 <td>1 <th>無回答</th> <th>平均</th> <td>5</td> <td>4</td> <td>3</td> <td>2</td> <td>1 <th>無回答</th> <th>平均</th> </td></td></td></td>	3 <td>2 <td>1 <th>無回答</th> <th>平均</th> <td>5</td> <td>4</td> <td>3</td> <td>2</td> <td>1 <th>無回答</th> <th>平均</th> </td></td></td>	2 <td>1 <th>無回答</th> <th>平均</th> <td>5</td> <td>4</td> <td>3</td> <td>2</td> <td>1 <th>無回答</th> <th>平均</th> </td></td>	1 <th>無回答</th> <th>平均</th> <td>5</td> <td>4</td> <td>3</td> <td>2</td> <td>1 <th>無回答</th> <th>平均</th> </td>	無回答	平均	5	4	3	2	1 <th>無回答</th> <th>平均</th>	無回答	平均
1. シラバスに沿って授業が実施されていますか。	34	1	3	1	0	0	4.74	36	2	2	0	0	0	4.85
2. 黒板やプロジェクタ原稿の書き方、文字はわかりやすいですか。	32	4	3	0	0	0	4.74	37	2	1	0	0	0	4.90
3. 授業の説明はわかりやすいか。	30	4	5	0	0	0	4.64	35	2	3	0	0	0	4.80
4. 授業の進み具合は適切ですか。	34	2	3	0	0	0	4.79	36	1	3	0	0	0	4.83
5. 評価方法レポート・試験問題等は適切ですか。	35	0	2	0	2	0	4.69	34	3	3	0	0	0	4.78
6. 総合的に判断してよい授業だと思いますか。	34	2	3	0	0	0	4.79	38	1	1	0	0	0	4.93
7. 授業の内容は理解できましたか。	30	4	5	0	0	0	4.64	35	2	3	0	0	0	4.80
8. この授業にしっかり取り組みましたか。	35	2	2	0	0	0	4.85	36	2	2	0	0	0	4.85

