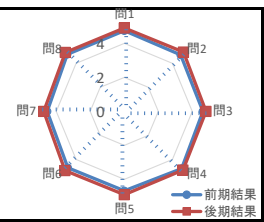
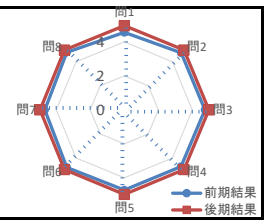


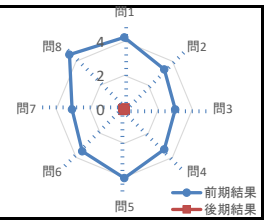
| 国語 II | 実施年度 | | 令和3年度 | | | | | 学年 2 | | 学科組 ES | | 科目番号 2420015002 | | | | |
|--------------------------------------|------|---|-------|---|---|-----|------|--------|---|--------|---|-----------------|-----|------|--|--|
| | 実施期間 | | 前期 | | | | | 総回答 43 | | 実施期間 | | 後期 | | | | |
| | 5 | 4 | 3 | 2 | 1 | 無回答 | 平均 | 5 | 4 | 3 | 2 | 1 | 無回答 | 平均 | | |
| 設問 | 5 | 4 | 3 | 2 | 1 | 無回答 | 平均 | 5 | 4 | 3 | 2 | 1 | 無回答 | 平均 | | |
| 1. シラバスに沿って授業が実施されていますか。 | 36 | 3 | 4 | 0 | 0 | 0 | 4.74 | 39 | 2 | 1 | 0 | 0 | 0 | 4.90 | | |
| 2. 黒板(白版)やプロジェクタ原稿の書き方、文字はわかりやすいですか。 | 36 | 3 | 3 | 0 | 1 | 0 | 4.70 | 39 | 3 | 0 | 0 | 0 | 0 | 4.93 | | |
| 3. 授業の説明はわかりやすいですか。 | 35 | 4 | 2 | 0 | 2 | 0 | 4.63 | 37 | 3 | 1 | 1 | 0 | 0 | 4.81 | | |
| 4. 授業の進み具合は適切ですか。 | 36 | 4 | 3 | 0 | 0 | 0 | 4.77 | 38 | 3 | 1 | 0 | 0 | 0 | 4.88 | | |
| 5. 評価方法(レポート・試験問題等)は適切ですか。 | 33 | 6 | 4 | 0 | 0 | 0 | 4.67 | 39 | 2 | 1 | 0 | 0 | 0 | 4.90 | | |
| 6. 総合的に判断してよい授業だと思いますか。 | 36 | 3 | 2 | 2 | 0 | 0 | 4.70 | 39 | 3 | 0 | 0 | 0 | 0 | 4.93 | | |
| 7. 授業の内容は理解できましたか。 | 32 | 4 | 6 | 0 | 1 | 0 | 4.53 | 35 | 4 | 2 | 1 | 0 | 0 | 4.74 | | |
| 8. この授業にしっかり取り組みましたか。 | 36 | 3 | 4 | 0 | 0 | 0 | 4.74 | 39 | 2 | 1 | 0 | 0 | 0 | 4.90 | | |



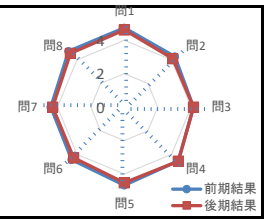
| 社会 II | 実施年度 | | 令和3年度 | | | | | 学年 2 | | 学科組 ES | | 科目番号 2420016002 | | | | |
|--------------------------------------|------|---|-------|---|---|-----|------|--------|---|--------|---|-----------------|-----|------|--|--|
| | 実施期間 | | 前期 | | | | | 総回答 43 | | 実施期間 | | 後期 | | | | |
| | 5 | 4 | 3 | 2 | 1 | 無回答 | 平均 | 5 | 4 | 3 | 2 | 1 | 無回答 | 平均 | | |
| 設問 | 5 | 4 | 3 | 2 | 1 | 無回答 | 平均 | 5 | 4 | 3 | 2 | 1 | 無回答 | 平均 | | |
| 1. シラバスに沿って授業が実施されていますか。 | 34 | 2 | 4 | 3 | 0 | 0 | 4.56 | 40 | 2 | 0 | 0 | 0 | 0 | 4.95 | | |
| 2. 黒板(白版)やプロジェクタ原稿の書き方、文字はわかりやすいですか。 | 37 | 3 | 2 | 0 | 1 | 0 | 4.74 | 41 | 1 | 0 | 0 | 0 | 0 | 4.98 | | |
| 3. 授業の説明はわかりやすいですか。 | 39 | 0 | 2 | 1 | 1 | 0 | 4.74 | 41 | 1 | 0 | 0 | 0 | 0 | 4.98 | | |
| 4. 授業の進み具合は適切ですか。 | 37 | 1 | 4 | 1 | 0 | 0 | 4.72 | 41 | 1 | 0 | 0 | 0 | 0 | 4.98 | | |
| 5. 評価方法(レポート・試験問題等)は適切ですか。 | 38 | 1 | 2 | 1 | 1 | 0 | 4.72 | 41 | 1 | 0 | 0 | 0 | 0 | 4.98 | | |
| 6. 総合的に判断してよい授業だと思いますか。 | 39 | 1 | 2 | 0 | 1 | 0 | 4.79 | 41 | 1 | 0 | 0 | 0 | 0 | 4.98 | | |
| 7. 授業の内容は理解できましたか。 | 35 | 2 | 6 | 0 | 0 | 0 | 4.67 | 40 | 2 | 0 | 0 | 0 | 0 | 4.95 | | |
| 8. この授業にしっかり取り組みましたか。 | 37 | 3 | 3 | 0 | 0 | 0 | 4.79 | 41 | 1 | 0 | 0 | 0 | 0 | 4.98 | | |



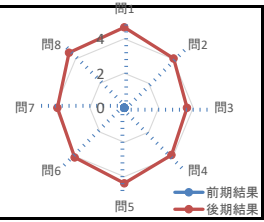
| 数学 II A | 実施年度 | | 令和3年度 | | | | | 学年 2 | | 学科組 ES | | 科目番号 2420017002 | | | | |
|--------------------------------------|------|---|-------|---|---|-----|------|--------|---|--------|---|----------------------------|-----|------|--|--|
| | 実施期間 | | 前期 | | | | | 総回答 43 | | 実施期間 | | 後期 | | | | |
| | 5 | 4 | 3 | 2 | 1 | 無回答 | 平均 | 5 | 4 | 3 | 2 | 1 | 無回答 | 平均 | | |
| 設問 | 5 | 4 | 3 | 2 | 1 <td>無回答</td> <td>平均</td> <td>5</td> <td>4</td> <td>3</td> <td>2</td> <td>1 <td>無回答</td> <td>平均</td> </td> | 無回答 | 平均 | 5 | 4 | 3 | 2 | 1 <td>無回答</td> <td>平均</td> | 無回答 | 平均 | | |
| 1. シラバスに沿って授業が実施されていますか。 | 25 | 4 | 13 | 1 | 0 | 0 | 4.23 | 0 | 0 | 0 | 0 | 0 | 0 | 実施なし | | |
| 2. 黒板(白版)やプロジェクタ原稿の書き方、文字はわかりやすいですか。 | 12 | 5 | 17 | 3 | 6 | 0 | 3.33 | 0 | 0 | 0 | 0 | 0 | 0 | 実施なし | | |
| 3. 授業の説明はわかりやすいですか。 | 8 | 6 | 16 | 4 | 9 | 0 | 3.00 | 0 | 0 | 0 | 0 | 0 | 0 | 実施なし | | |
| 4. 授業の進み具合は適切ですか。 | 10 | 6 | 19 | 4 | 4 | 0 | 3.33 | 0 | 0 | 0 | 0 | 0 | 0 | 実施なし | | |
| 5. 評価方法(レポート・試験問題等)は適切ですか。 | 25 | 6 | 6 | 1 | 5 | 0 | 4.05 | 0 | 0 | 0 | 0 | 0 | 0 | 実施なし | | |
| 6. 総合的に判断してよい授業だと思いますか。 | 11 | 9 | 16 | 4 | 3 | 0 | 3.49 | 0 | 0 | 0 | 0 | 0 | 0 | 実施なし | | |
| 7. 授業の内容は理解できましたか。 | 9 | 5 | 17 | 4 | 8 | 0 | 3.07 | 0 | 0 | 0 | 0 | 0 | 0 | 実施なし | | |
| 8. この授業にしっかり取り組みましたか。 | 30 | 7 | 6 | 0 | 0 | 0 | 4.56 | 0 | 0 | 0 | 0 | 0 | 0 | 実施なし | | |



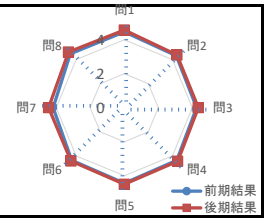
| 数学 II B | 実施年度 | | 令和3年度 | | | | | 学年 2 | | 学科組 ES | | 科目番号 2420018002 | | | | |
|--------------------------------------|------|---|-------|---|---|-----|------|--------|----|--------|---|----------------------------|-----|------|--|--|
| | 実施期間 | | 前期 | | | | | 総回答 43 | | 実施期間 | | 後期 | | | | |
| | 5 | 4 | 3 | 2 | 1 | 無回答 | 平均 | 5 | 4 | 3 | 2 | 1 | 無回答 | 平均 | | |
| 設問 | 5 | 4 | 3 | 2 | 1 <td>無回答</td> <td>平均</td> <td>5</td> <td>4</td> <td>3</td> <td>2</td> <td>1 <td>無回答</td> <td>平均</td> </td> | 無回答 | 平均 | 5 | 4 | 3 | 2 | 1 <td>無回答</td> <td>平均</td> | 無回答 | 平均 | | |
| 1. シラバスに沿って授業が実施されていますか。 | 35 | 5 | 3 | 0 | 0 | 0 | 4.74 | 32 | 4 | 6 | 0 | 0 | 0 | 4.62 | | |
| 2. 黒板(白版)やプロジェクタ原稿の書き方、文字はわかりやすいですか。 | 26 | 6 | 9 | 1 | 1 | 0 | 4.28 | 22 | 5 | 12 | 3 | 0 | 0 | 4.10 | | |
| 3. 授業の説明はわかりやすいですか。 | 21 | 9 | 12 | 0 | 1 | 0 | 4.14 | 20 | 9 | 12 | 1 | 0 | 0 | 4.14 | | |
| 4. 授業の進み具合は適切ですか。 | 30 | 8 | 4 | 1 | 0 | 0 | 4.56 | 29 | 8 | 5 | 0 | 0 | 0 | 4.57 | | |
| 5. 評価方法(レポート・試験問題等)は適切ですか。 | 32 | 8 | 3 | 0 | 0 | 0 | 4.67 | 31 | 3 | 7 | 1 | 0 | 0 | 4.52 | | |
| 6. 総合的に判断してよい授業だと思いますか。 | 30 | 5 | 6 | 1 | 1 | 0 | 4.44 | 23 | 10 | 7 | 2 | 0 | 0 | 4.29 | | |
| 7. 授業の内容は理解できましたか。 | 27 | 9 | 5 | 1 | 1 | 0 | 4.40 | 22 | 11 | 8 | 1 | 0 | 0 | 4.29 | | |
| 8. この授業にしっかり取り組みましたか。 | 34 | 6 | 3 | 0 | 0 | 0 | 4.72 | 29 | 7 | 6 | 0 | 0 | 0 | 4.55 | | |



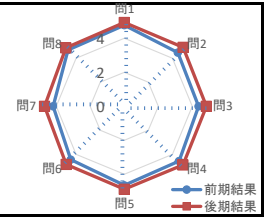
| 数学 II C | 実施年度 | | 令和3年度 | | | | | 学年 2 | | 学科組 ES | | 科目番号 2420019002 | | | | |
|--------------------------------------|------|---|-------|---|---|-----|------|--------|----|--------|---|----------------------------|-----|------|--|--|
| | 実施期間 | | 前期 | | | | | 総回答 43 | | 実施期間 | | 後期 | | | | |
| | 5 | 4 | 3 | 2 | 1 | 無回答 | 平均 | 5 | 4 | 3 | 2 | 1 | 無回答 | 平均 | | |
| 設問 | 5 | 4 | 3 | 2 | 1 <td>無回答</td> <td>平均</td> <td>5</td> <td>4</td> <td>3</td> <td>2</td> <td>1 <td>無回答</td> <td>平均</td> </td> | 無回答 | 平均 | 5 | 4 | 3 | 2 | 1 <td>無回答</td> <td>平均</td> | 無回答 | 平均 | | |
| 1. シラバスに沿って授業が実施されていますか。 | 0 | 0 | 0 | 0 | 0 | 0 | 実施なし | 32 | 6 | 4 | 0 | 0 | 0 | 4.67 | | |
| 2. 黒板(白版)やプロジェクタ原稿の書き方、文字はわかりやすいですか。 | 0 | 0 | 0 | 0 | 0 | 0 | 実施なし | 20 | 9 | 9 | 3 | 1 | 0 | 4.05 | | |
| 3. 授業の説明はわかりやすいですか。 | 0 | 0 | 0 | 0 | 0 | 0 | 実施なし | 16 | 8 | 9 | 5 | 4 | 0 | 3.64 | | |
| 4. 授業の進み具合は適切ですか。 | 0 | 0 | 0 | 0 | 0 | 0 | 実施なし | 20 | 8 | 8 | 1 | 5 | 0 | 3.88 | | |
| 5. 評価方法(レポート・試験問題等)は適切ですか。 | 0 | 0 | 0 | 0 | 0 | 0 | 実施なし | 28 | 6 | 6 | 0 | 2 | 0 | 4.38 | | |
| 6. 総合的に判断してよい授業だと思いますか。 | 0 | 0 | 0 | 0 | 0 | 0 | 実施なし | 21 | 7 | 11 | 2 | 1 | 0 | 4.07 | | |
| 7. 授業の内容は理解できましたか。 | 0 | 0 | 0 | 0 | 0 | 0 | 実施なし | 17 | 10 | 10 | 3 | 2 | 0 | 3.88 | | |
| 8. この授業にしっかり取り組みましたか。 | 0 | 0 | 0 | 0 | 0 | 0 | 実施なし | 30 | 6 | 5 | 0 | 1 | 0 | 4.52 | | |



| 数学 II D | 実施年度 | | 令和3年度 | | | | | 学年 2 | | 学科組 ES | | 科目番号 2420020002 | | | | |
|--------------------------------------|------|---|-------|---|---|-----|------|--------|---|--------|---|----------------------------|-----|------|--|--|
| | 実施期間 | | 前期 | | | | | 総回答 43 | | 実施期間 | | 後期 | | | | |
| | 5 | 4 | 3 | 2 | 1 | 無回答 | 平均 | 5 | 4 | 3 | 2 | 1 | 無回答 | 平均 | | |
| 設問 | 5 | 4 | 3 | 2 | 1 <td>無回答</td> <td>平均</td> <td>5</td> <td>4</td> <td>3</td> <td>2</td> <td>1 <td>無回答</td> <td>平均</td> </td> | 無回答 | 平均 | 5 | 4 | 3 | 2 | 1 <td>無回答</td> <td>平均</td> | 無回答 | 平均 | | |
| 1. シラバスに沿って授業が実施されていますか。 | 29 | 5 | 9 | 0 | 0 | 0 | 4.47 | 32 | 2 | 8 | 0 | 0 | 0 | 4.57 | | |
| 2. 黒板(白版)やプロジェクタ原稿の書き方、文字はわかりやすいですか。 | 27 | 4 | 11 | 1 | 0 | 0 | 4.33 | 28 | 2 | 12 | 0 | 0 | 0 | 4.38 | | |
| 3. 授業の説明はわかりやすいですか。 | 26 | 4 | 11 | 2 | 0 | 0 | 4.26 | 28 | 3 | 10 | 0 | 1 | 0 | 4.36 | | |
| 4. 授業の進み具合は適切ですか。 | 28 | 3 | 12 | 0 | 0 | 0 | 4.37 | 29 | 3 | 10 | 0 | 0 | 0 | 4.45 | | |
| 5. 評価方法(レポート・試験問題等)は適切ですか。 | 29 | 4 | 10 | 0 | 0 | 0 | 4.44 | 31 | 2 | 8 | 1 | 0 | 0 | 4.50 | | |
| 6. 総合的に判断してよい授業だと思いますか。 | 28 | 3 | 12 | 0 | 0 | 0 | 4.37 | 28 | 4 | 10 | 0 | 0 | 0 | 4.43 | | |
| 7. 授業の内容は理解できましたか。 | 25 | 3 | 13 | 2 | 0 | 0 | 4.19 | 28 | 5 | 9 | 0 | 0 | 0 | 4.45 | | |
| 8. この授業にしっかり取り組みましたか。 | 31 | 4 | 7 | 0 | 1 | 0 | 4.49 | 32 | 5 | 5 | 0 | 0 | 0 | 4.64 | | |

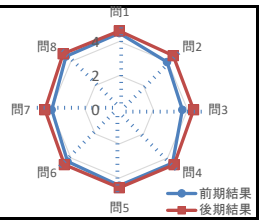


| 物理学 I | 実施年度 | | 令和3年度 | | | | | 学年 2 | | 学科組 ES | | 科目番号 2420021002 | | | | |
|--------------------------------------|------|----|-------|---|---|-----|------|--------|---|--------|---|----------------------------|-----|------|--|--|
| | 実施期間 | | 前期 | | | | | 総回答 43 | | 実施期間 | | 後期 | | | | |
| | 5 | 4 | 3 | 2 | 1 | 無回答 | 平均 | 5 | 4 | 3 | 2 | 1 | 無回答 | 平均 | | |
| 設問 | 5 | 4 | 3 | 2 | 1 <td>無回答</td> <td>平均</td> <td>5</td> <td>4</td> <td>3</td> <td>2</td> <td>1 <td>無回答</td> <td>平均</td> </td> | 無回答 | 平均 | 5 | 4 | 3 | 2 | 1 <td>無回答</td> <td>平均</td> | 無回答 | 平均 | | |
| 1. シラバスに沿って授業が実施されていますか。 | 36 | 4 | 3 | 0 | 0 | 0 | 4.77 | 39 | 3 | 0 | 0 | 0 | 0 | 4.93 | | |
| 2. 黒板(白版)やプロジェクタ原稿の書き方、文字はわかりやすいですか。 | 29 | 5 | 9 | 0 | 0 | 0 | 4.47 | 38 | 4 | 0 | 0 | 0 | 0 | 4.90 | | |
| 3. 授業の説明はわかりやすいですか。 | 26 | 8 | 8 | 1 | 0 | 0 | 4.37 | 35 | 7 | 0 | 0 | 0 | 0 | 4.83 | | |
| 4. 授業の進み具合は適切ですか。 | 30 | 7 | 6 | 0 | 0 | 0 | 4.56 | 38 | 3 | 1 | 0 | 0 | 0 | 4.88 | | |
| 5. 評価方法(レポート・試験問題等)は適切ですか。 | 33 | 5 | 5 | 0 | 0 | 0 | 4.65 | 39 | 1 | 2 | 0 | 0 | 0 | 4.88 | | |
| 6. 総合的に判断してよい授業だと思いますか。 | 29 | 6 | 7 | 0 | 1 | 0 | 4.44 | 37 | 3 | 2 | 0 | 0 | 0 | 4.83 | | |
| 7. 授業の内容は理解できましたか。 | 21 | 12 | 8 | 1 | 1 | 0 | 4.19 | 32 | 7 | 3 | 0 | 0 | 0 | 4.69 | | |
| 8. この授業にしっかり取り組みましたか。 | 33 | 6 | 4 | 0 | 0 | 0 | 4.67 | 37 | 4 | 1 | 0 | 0 | 0 | 4.86 | | |

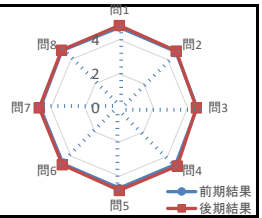


| 化学 II | 実施年度 | | 令和3年度 | | | | | 学年 2 | | 学科組 ES | | 科目番号 2420022002 | | | | |
|--------------------------------------|------|---|-------|---|---|-----|------|--------|---|--------|---|----------------------------|-----|------|--|--|
| | 実施期間 | | 前期 | | | | | 総回答 43 | | 実施期間 | | 後期 | | | | |
| | 5 | 4 | 3 | 2 | 1 | 無回答 | 平均 | 5 | 4 | 3 | 2 | 1 | 無回答 | 平均 | | |
| 設問 | 5 | 4 | 3 | 2 | 1 <td>無回答</td> <td>平均</td> <td>5</td> <td>4</td> <td>3</td> <td>2</td> <td>1 <td>無回答</td> <td>平均</td> </td> | 無回答 | 平均 | 5 | 4 | 3 | 2 | 1 <td>無回答</td> <td>平均</td> | 無回答 | 平均 | | |
| 1. シラバスに沿って授業が実施されていますか。 | 40 | 1 | 2 | 0 | 0 | 0 | 4.88 | 40 | 2 | 0 | 0 | 0 | 0 | 4.95 | | |
| 2. 黒板(白版)やプロジェクタ原稿の書き方、文字はわかりやすいですか。 | 33 | 4 | 5 | 0 | 1 | 0 | 4.58 | 38 | 4 | 0 | 0 | 0 | 0 | 4.90 | | |
| 3. 授業の説明はわかりやすいですか。 | 29 | 8 | 4 | 2 | 0 | 0 | 4.49 | 37 | 5 | 0 | 0 | 0 | 0 | 4.88 | | |
| 4. 授業の進み具合は適切ですか。 | 35 | 5 | 2 | 0 | 1 | 0 | 4.70 | 35 | 3 | 3 | 0 | 1 | 0 | 4.69 | | |
| 5. 評価方法(レポート・試験問題等)は適切ですか。 | 34 | 3 | 6 | 0 | 0 | 0 | 4.65 | 39 | 1 | 2 | 0 | 0 | 0 | 4.88 | | |
| 6. 総合的に判断してよい授業だと思いますか。 | 38 | 2 | 3 | 0 | 0 | 0 | 4.81 | 38 | 4 | 0 | 0 | 0 | 0 | 4.90 | | |
| 7. 授業の内容は理解できましたか。 | 26 | 7 | 10 | 0 | 0 | 0 | 4.37 | 31 | 4 | 6 | 0 | 1 | 0 | 4.52 | | |
| 8. この授業にしっかり取り組みましたか。 | 35 | 5 | 3 | 0 | 0 | 0 | 4.74 | 35 | 5 | 2 | 0 | 0 | 0 | 4.79 | | |

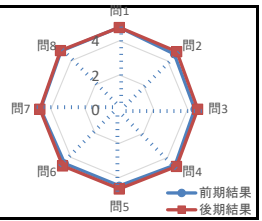
| 英語ⅡA | 実施年度 | | 令和3年度 | | | | | 学年 | 2 | 学科組 | | ES | | 科目番号 | | | | | 2420024002 | |
|--------------------------------------|------|----|-------|---|---|-----|------|-----|----|------|---|----|-----|------|--|--|--|--|------------|--|
| | 実施期間 | | 前期 | | | | | 総回答 | 43 | 実施期間 | | 後期 | | 総回答 | | | | | 42 | |
| | 5 | 4 | 3 | 2 | 1 | 無回答 | 平均 | 5 | 4 | 3 | 2 | 1 | 無回答 | 平均 | | | | | | |
| 設問 | 5 | 4 | 3 | 2 | 1 | 無回答 | 平均 | 5 | 4 | 3 | 2 | 1 | 無回答 | 平均 | | | | | | |
| 1. シラバスに沿って授業が実施されていますか。 | 30 | 5 | 7 | 1 | 0 | 0 | 4.49 | 32 | 4 | 6 | 0 | 0 | 0 | 4.62 | | | | | | |
| 2. 黒板(白板)やプロジェクト原稿の書き方、文字はわかりやすいですか。 | 23 | 5 | 9 | 2 | 4 | 0 | 3.95 | 30 | 4 | 6 | 2 | 0 | 0 | 4.48 | | | | | | |
| 3. 授業の説明はわかりやすいですか。 | 17 | 9 | 8 | 5 | 4 | 0 | 3.70 | 28 | 3 | 9 | 2 | 0 | 0 | 4.36 | | | | | | |
| 4. 授業の進み具合は適切ですか。 | 28 | 8 | 5 | 1 | 1 | 0 | 4.42 | 31 | 5 | 5 | 0 | 1 | 0 | 4.55 | | | | | | |
| 5. 評価方法(レポート・試験問題等)は適切ですか。 | 29 | 7 | 5 | 1 | 1 | 0 | 4.44 | 32 | 4 | 4 | 2 | 0 | 0 | 4.57 | | | | | | |
| 6. 総合的に判断してよい授業だと思いますか。 | 24 | 11 | 5 | 2 | 1 | 0 | 4.28 | 31 | 6 | 3 | 1 | 1 | 0 | 4.55 | | | | | | |
| 7. 授業の内容は理解できましたか。 | 20 | 9 | 9 | 2 | 3 | 0 | 3.95 | 28 | 4 | 8 | 1 | 1 | 0 | 4.36 | | | | | | |
| 8. この授業にしっかり取り組みましたか。 | 28 | 7 | 6 | 2 | 0 | 0 | 4.42 | 32 | 5 | 5 | 0 | 0 | 0 | 4.64 | | | | | | |



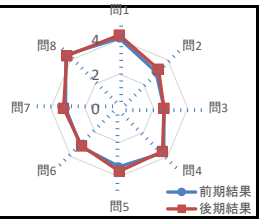
| 英語ⅡB | 実施年度 | | 令和3年度 | | | | | 学年 | 2 | 学科組 | | ES | | 科目番号 | | | | | 2420025002 | |
|--------------------------------------|------|---|-------|---|---|-----|------|-----|----|------|---|----------------------------|-----|------|--|--|--|--|------------|--|
| | 実施期間 | | 前期 | | | | | 総回答 | 43 | 実施期間 | | 後期 | | 総回答 | | | | | 42 | |
| | 5 | 4 | 3 | 2 | 1 | 無回答 | 平均 | 5 | 4 | 3 | 2 | 1 | 無回答 | 平均 | | | | | | |
| 設問 | 5 | 4 | 3 | 2 | 1 <td>無回答</td> <td>平均</td> <td>5</td> <td>4</td> <td>3</td> <td>2</td> <td>1 <td>無回答</td> <td>平均</td> </td> | 無回答 | 平均 | 5 | 4 | 3 | 2 | 1 <td>無回答</td> <td>平均</td> | 無回答 | 平均 | | | | | | |
| 1. シラバスに沿って授業が実施されていますか。 | 36 | 3 | 3 | 1 | 0 | 0 | 4.72 | 39 | 1 | 1 | 0 | 1 | 0 | 4.83 | | | | | | |
| 2. 黒板(白板)やプロジェクト原稿の書き方、文字はわかりやすいですか。 | 34 | 5 | 3 | 1 | 0 | 0 | 4.67 | 35 | 2 | 5 | 0 | 0 | 0 | 4.71 | | | | | | |
| 3. 授業の説明はわかりやすいですか。 | 31 | 6 | 5 | 1 | 0 | 0 | 4.56 | 32 | 4 | 3 | 2 | 1 | 0 | 4.52 | | | | | | |
| 4. 授業の進み具合は適切ですか。 | 35 | 3 | 4 | 1 | 0 | 0 | 4.67 | 36 | 4 | 2 | 0 | 0 | 0 | 4.81 | | | | | | |
| 5. 評価方法(レポート・試験問題等)は適切ですか。 | 37 | 1 | 3 | 2 | 0 | 0 | 4.70 | 38 | 1 | 3 | 0 | 0 | 0 | 4.83 | | | | | | |
| 6. 総合的に判断してよい授業だと思いますか。 | 34 | 4 | 4 | 1 | 0 | 0 | 4.65 | 35 | 2 | 5 | 0 | 0 | 0 | 4.71 | | | | | | |
| 7. 授業の内容は理解できましたか。 | 32 | 6 | 5 | 0 | 0 | 0 | 4.63 | 35 | 1 | 6 | 0 | 0 | 0 | 4.69 | | | | | | |
| 8. この授業にしっかり取り組みましたか。 | 34 | 7 | 2 | 0 | 0 | 0 | 4.74 | 36 | 3 | 3 | 0 | 0 | 0 | 4.79 | | | | | | |



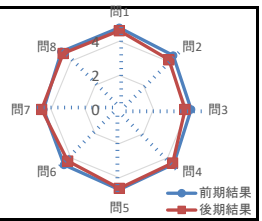
| 表現コミュニケーションⅡ | 実施年度 | | 令和3年度 | | | | | 学年 | 2 | 学科組 | | ES | | 科目番号 | | | | | 2420026002 | |
|--------------------------------------|------|---|-------|---|---|-----|------|-----|----|------|---|----------------------------|-----|------|--|--|--|--|------------|--|
| | 実施期間 | | 前期 | | | | | 総回答 | 43 | 実施期間 | | 後期 | | 総回答 | | | | | 42 | |
| | 5 | 4 | 3 | 2 | 1 | 無回答 | 平均 | 5 | 4 | 3 | 2 | 1 | 無回答 | 平均 | | | | | | |
| 設問 | 5 | 4 | 3 | 2 | 1 <td>無回答</td> <td>平均</td> <td>5</td> <td>4</td> <td>3</td> <td>2</td> <td>1 <td>無回答</td> <td>平均</td> </td> | 無回答 | 平均 | 5 | 4 | 3 | 2 | 1 <td>無回答</td> <td>平均</td> | 無回答 | 平均 | | | | | | |
| 1. シラバスに沿って授業が実施されていますか。 | 36 | 5 | 2 | 0 | 0 | 0 | 4.79 | 36 | 3 | 3 | 0 | 0 | 0 | 4.79 | | | | | | |
| 2. 黒板(白板)やプロジェクト原稿の書き方、文字はわかりやすいですか。 | 31 | 6 | 5 | 1 | 0 | 0 | 4.56 | 35 | 4 | 3 | 0 | 0 | 0 | 4.76 | | | | | | |
| 3. 授業の説明はわかりやすいですか。 | 28 | 5 | 10 | 0 | 0 | 0 | 4.42 | 31 | 5 | 6 | 0 | 0 | 0 | 4.60 | | | | | | |
| 4. 授業の進み具合は適切ですか。 | 32 | 6 | 5 | 0 | 0 | 0 | 4.63 | 34 | 5 | 3 | 0 | 0 | 0 | 4.74 | | | | | | |
| 5. 評価方法(レポート・試験問題等)は適切ですか。 | 31 | 4 | 6 | 2 | 0 | 0 | 4.49 | 33 | 4 | 5 | 0 | 0 | 0 | 4.67 | | | | | | |
| 6. 総合的に判断してよい授業だと思いますか。 | 32 | 4 | 5 | 1 | 1 | 0 | 4.51 | 33 | 5 | 4 | 0 | 0 | 0 | 4.69 | | | | | | |
| 7. 授業の内容は理解できましたか。 | 31 | 7 | 5 | 0 | 0 | 0 | 4.60 | 33 | 3 | 6 | 0 | 0 | 0 | 4.64 | | | | | | |
| 8. この授業にしっかり取り組みましたか。 | 37 | 4 | 2 | 0 | 0 | 0 | 4.81 | 37 | 4 | 1 | 0 | 0 | 0 | 4.86 | | | | | | |



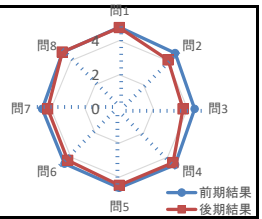
| 電気回路Ⅰ | 実施年度 | | 令和3年度 | | | | | 学年 | 2 | 学科組 | | ES | | 科目番号 | | | | | 2436006002 | |
|--------------------------------------|------|---|-------|---|---|-----|------|-----|----|------|---|----------------------------|-----|------|--|--|--|--|------------|--|
| | 実施期間 | | 前期 | | | | | 総回答 | 43 | 実施期間 | | 後期 | | 総回答 | | | | | 42 | |
| | 5 | 4 | 3 | 2 | 1 | 無回答 | 平均 | 5 | 4 | 3 | 2 | 1 | 無回答 | 平均 | | | | | | |
| 設問 | 5 | 4 | 3 | 2 | 1 <td>無回答</td> <td>平均</td> <td>5</td> <td>4</td> <td>3</td> <td>2</td> <td>1 <td>無回答</td> <td>平均</td> </td> | 無回答 | 平均 | 5 | 4 | 3 | 2 | 1 <td>無回答</td> <td>平均</td> | 無回答 | 平均 | | | | | | |
| 1. シラバスに沿って授業が実施されていますか。 | 27 | 2 | 9 | 1 | 4 | 0 | 4.09 | 29 | 2 | 8 | 0 | 3 | 0 | 4.29 | | | | | | |
| 2. 黒板(白板)やプロジェクト原稿の書き方、文字はわかりやすいですか。 | 13 | 4 | 9 | 5 | 12 | 0 | 3.02 | 10 | 6 | 17 | 2 | 7 | 0 | 3.24 | | | | | | |
| 3. 授業の説明はわかりやすいですか。 | 7 | 5 | 12 | 3 | 16 | 0 | 2.63 | 6 | 3 | 16 | 3 | 14 | 0 | 2.62 | | | | | | |
| 4. 授業の進み具合は適切ですか。 | 20 | 3 | 11 | 4 | 5 | 0 | 3.67 | 17 | 5 | 11 | 3 | 6 | 0 | 3.57 | | | | | | |
| 5. 評価方法(レポート・試験問題等)は適切ですか。 | 19 | 2 | 9 | 4 | 9 | 0 | 3.42 | 19 | 3 | 13 | 2 | 5 | 0 | 3.69 | | | | | | |
| 6. 総合的に判断してよい授業だと思いますか。 | 12 | 8 | 9 | 4 | 10 | 0 | 3.19 | 9 | 9 | 11 | 4 | 9 | 0 | 3.12 | | | | | | |
| 7. 授業の内容は理解できましたか。 | 11 | 9 | 8 | 5 | 10 | 0 | 3.14 | 10 | 8 | 14 | 3 | 7 | 0 | 3.26 | | | | | | |
| 8. この授業にしっかり取り組みましたか。 | 30 | 5 | 6 | 0 | 2 | 0 | 4.42 | 27 | 9 | 2 | 1 | 3 | 0 | 4.33 | | | | | | |



| デジタル回路Ⅰ | 実施年度 | | 令和3年度 | | | | | 学年 | 2 | 学科組 | | ES | | 科目番号 | | | | | 2436007002 | |
|--------------------------------------|------|---|-------|---|---|-----|------|-----|----|------|---|----------------------------|-----|------|--|--|--|--|------------|--|
| | 実施期間 | | 前期 | | | | | 総回答 | 43 | 実施期間 | | 後期 | | 総回答 | | | | | 42 | |
| | 5 | 4 | 3 | 2 | 1 | 無回答 | 平均 | 5 | 4 | 3 | 2 | 1 | 無回答 | 平均 | | | | | | |
| 設問 | 5 | 4 | 3 | 2 | 1 <td>無回答</td> <td>平均</td> <td>5</td> <td>4</td> <td>3</td> <td>2</td> <td>1 <td>無回答</td> <td>平均</td> </td> | 無回答 | 平均 | 5 | 4 | 3 | 2 | 1 <td>無回答</td> <td>平均</td> | 無回答 | 平均 | | | | | | |
| 1. シラバスに沿って授業が実施されていますか。 | 36 | 5 | 2 | 0 | 0 | 0 | 4.79 | 33 | 3 | 5 | 1 | 0 | 0 | 4.62 | | | | | | |
| 2. 黒板(白板)やプロジェクト原稿の書き方、文字はわかりやすいですか。 | 30 | 6 | 5 | 1 | 1 | 0 | 4.47 | 24 | 5 | 9 | 2 | 2 | 0 | 4.12 | | | | | | |
| 3. 授業の説明はわかりやすいですか。 | 26 | 5 | 9 | 1 | 2 | 0 | 4.21 | 21 | 6 | 8 | 2 | 5 | 0 | 3.86 | | | | | | |
| 4. 授業の進み具合は適切ですか。 | 30 | 7 | 5 | 0 | 1 | 0 | 4.51 | 27 | 6 | 9 | 0 | 0 | 0 | 4.43 | | | | | | |
| 5. 評価方法(レポート・試験問題等)は適切ですか。 | 34 | 5 | 4 | 0 | 0 | 0 | 4.70 | 31 | 6 | 5 | 0 | 0 | 0 | 4.62 | | | | | | |
| 6. 総合的に判断してよい授業だと思いますか。 | 31 | 7 | 4 | 1 | 0 | 0 | 4.58 | 24 | 9 | 7 | 0 | 2 | 0 | 4.26 | | | | | | |
| 7. 授業の内容は理解できましたか。 | 28 | 8 | 5 | 2 | 0 | 0 | 4.44 | 29 | 7 | 6 | 0 | 0 | 0 | 4.55 | | | | | | |
| 8. この授業にしっかり取り組みましたか。 | 36 | 5 | 2 | 0 | 0 | 0 | 4.79 | 32 | 5 | 5 | 0 | 0 | 0 | 4.64 | | | | | | |



| 情報処理Ⅰ | 実施年度 | | 令和3年度 | | | | | 学年 | 2 | 学科組 | | ES | | 科目番号 | | | | | 2436008002 | |
|--------------------------------------|------|---|-------|---|---|-----|------|-----|--|------|---|----------------------------|-----|------|--|--|--|--|------------|--|
| | 実施期間 | | 前期 | | | | | 総回答 | 43 | 実施期間 | | 後期 | | 総回答 | | | | | 42 | |
| | 5 | 4 | 3 | 2 | 1 | 無回答 | 平均 | 5 | 4 | 3 | 2 | 1 | 無回答 | 平均 | | | | | | |
| 設問 | 5 | 4 | 3 | 2 | 1 <td>無回答</td> <td>平均</td> <td>5</td> <td>4 <td>3</td> <td>2</td> <td>1 <td>無回答</td> <td>平均</td> </td></td> | 無回答 | 平均 | 5 | 4 <td>3</td> <td>2</td> <td>1 <td>無回答</td> <td>平均</td> </td> | 3 | 2 | 1 <td>無回答</td> <td>平均</td> | 無回答 | 平均 | | | | | | |
| 1. シラバスに沿って授業が実施されていますか。 | 36 | 5 | 2 | 0 | 0 | 0 | 4.79 | 35 | 4 | 3 | 0 | 0 | 0 | 4.76 | | | | | | |
| 2. 黒板(白板)やプロジェクト原稿の書き方、文字はわかりやすいですか。 | 32 | 8 | 1 | 2 | 0 | 0 | 4.63 | 23 | 6 | 7 | 4 | 2 | 0 | 4.05 | | | | | | |
| 3. 授業の説明はわかりやすいですか。 | 27 | 8 | 7 | 1 | 0 | 0 | 4.42 | 19 | 4 | 11 | 5 | 3 | 0 | 3.74 | | | | | | |
| 4. 授業の進み具合は適切ですか。 | 32 | 6 | 5 | 0 | 0 | 0 | 4.63 | 30 | 6 | 3 | 1 | 2 | 0 | 4.45 | | | | | | |
| 5. 評価方法(レポート・試験問題等)は適切ですか。 | 33 | 5 | 4 | 1 | 0 | 0 | 4.63 | 30 | 5 | 5 | 1 | 1 | 0 | 4.48 | | | | | | |
| 6. 総合的に判断してよい授業だと思いますか。 | 30 | 6 | 7 | 0 | 0 | 0 | 4.53 | 25 | 7 | 7 | 2 | 1 | 0 | 4.26 | | | | | | |
| 7. 授業の内容は理解できましたか。 | 29 | 8 | 5 | 1 | 0 | 0 | 4.51 | 25 | 5 | 8 | 3 | 1 | 0 | 4.19 | | | | | | |
| 8. この授業にしっかり取り組みましたか。 | 33 | 8 | 1 | 1 | 0 | 0 | 4.70 | 33 | 7 | 1 | 1 | 0 | 0 | 4.71 | | | | | | |



| 基礎工学実験・実習 | 実施年度 | | 令和3年度 | | | | | 学年 | 2 | 学科組 | | ES | | 科目番号 | | | | | 2436009002 | |
|--|------|----|-------|---|---|-----|------|-----|--|------|---|----------------------------|-----|------|--|--|--|--|------------|--|
| | 実施期間 | | 前期 | | | | | 総回答 | 43 | 実施期間 | | 後期 | | 総回答 | | | | | 42 | |
| | 5 | 4 | 3 | 2 | 1 | 無回答 | 平均 | 5 | 4 | 3 | 2 | 1 | 無回答 | 平均 | | | | | | |
| 設問 | 5 | 4 | 3 | 2 | 1 <td>無回答</td> <td>平均</td> <td>5</td> <td>4 <td>3</td> <td>2</td> <td>1 <td>無回答</td> <td>平均</td> </td></td> | 無回答 | 平均 | 5 | 4 <td>3</td> <td>2</td> <td>1 <td>無回答</td> <td>平均</td> </td> | 3 | 2 | 1 <td>無回答</td> <td>平均</td> | 無回答 | 平均 | | | | | | |
| 1. シラバスに沿って授業が実施されていますか。 | 33 | 6 | 4 | 0 | 0 | 0 | 4.67 | 33 | 7 | 2 | 0 | 0 | 0 | 4.74 | | | | | | |
| 2. 装置、器具、消耗品などは実験、実習、実技を行うのに適切な状態でしたか。 | 27 | 6 | 8 | 0 | 2 | 0 | 4.30 | 28 | 5 | 6 | 1 | 2 | 0 | 4.33 | | | | | | |
| 3. 授業の指導内容はわかりやすいですか。 | 24 | 8 | 10 | 1 | 0 | 0 | 4.28 | 21 | 7 | 10 | 2 | 2 | 0 | 4.02 | | | | | | |
| 4. 授業の進み具合は適切ですか。 | 26 | 8 | 8 | 0 | 1 | 0 | 4.35 | 27 | 7 | 4 | 2 | 2 | 0 | 4.31 | | | | | | |
| 5. 評価方法(レポート、実技、作品等)は適切ですか。 | 31 | 6 | 4 | 0 | 2 | 0 | 4.49 | 28 | 7 | 4 | 2 | 1 | 0 | 4.40 | | | | | | |
| 6. 総合的に判断してよい授業だと思いますか。 | 27 | 10 | 5 | 1 | 0 | 0 | 4.47 | 26 | 7 | 5 | 2 | 2 | 0 | 4.26 | | | | | | |
| 7. 授業の内容は理解できましたか。 | 25 | 6 | 11 | 0 | 1 | 0 | 4.26 | 22 | 12 | 6 | 1 | 1 | 0 | 4.26 | | | | | | |
| 8. この授業にしっかり取り組みましたか。 | 35 | 4 | 4 | 0 | 0 | 0 | 4.72 | 31 | 6 | 4 | 1 | 0 | 0 | 4.60 | | | | | | |

