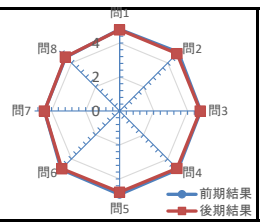
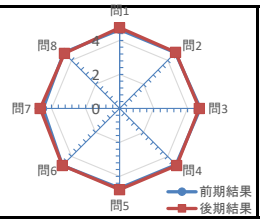


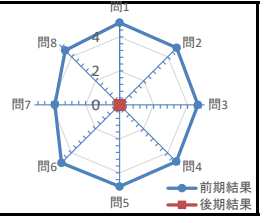
国語 II	実施年度		令和5年度					学年 2		学科組 CN		科目番号					2420015001	
	実施期間		前期					総回答		実施期間		後期					総回答	
	5	4	3	2	1	無回答	平均	5	4	3	2	1	無回答	平均				
設問	5	4	3	2	1	無回答	平均	5	4	3	2	1	無回答	平均				
1. シラバスに沿って授業が実施されていますか。	32	1	3	0	0	0	4.81	32	0	4	0	0	0	0	4.78			
2. 黒板(白板)やプロジェクト原稿の書き方、文字はわかりやすいですか。	33	2	1	0	0	0	4.89	31	2	3	0	0	0	0	4.78			
3. 授業の説明はわかりやすいですか。	31	2	3	0	0	0	4.78	30	3	3	0	0	0	0	4.75			
4. 授業の進み具合は適切ですか。	32	3	1	0	0	0	4.86	31	2	3	0	0	0	0	4.78			
5. 評価方法(レポート・試験問題等)は適切ですか。	34	1	1	0	0	0	4.92	31	2	3	0	0	0	0	4.78			
6. 総合的に判断してよい授業だと思いますか。	32	3	1	0	0	0	4.86	32	1	3	0	0	0	0	4.81			
7. 授業の内容は理解できましたか。	24	5	6	0	1	0	4.42	25	3	7	0	1	0	4.42				
8. この授業にしっかり取り組みましたか。	24	5	7	0	0	0	4.47	25	4	7	0	0	0	4.50				



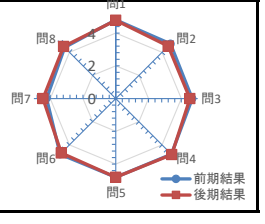
社会 II	実施年度		令和5年度					学年 2		学科組 CN		科目番号					2420016001	
	実施期間		前期					総回答		実施期間		後期					総回答	
	5	4	3	2	1	無回答	平均	5	4	3	2	1	無回答	平均				
設問	5	4	3	2	1 <td>無回答</td> <td>平均</td> <td>5</td> <td>4</td> <td>3</td> <td>2</td> <td>1 <td>無回答</td> <td>平均</td> </td>	無回答	平均	5	4	3	2	1 <td>無回答</td> <td>平均</td>	無回答	平均				
1. シラバスに沿って授業が実施されていますか。	28	3	5	0	0	0	4.64	30	3	3	0	0	0	0	4.75			
2. 黒板(白板)やプロジェクト原稿の書き方、文字はわかりやすいですか。	27	5	4	0	0	0	4.64	27	6	3	0	0	0	0	4.67			
3. 授業の説明はわかりやすいですか。	29	5	2	0	0	0	4.75	28	5	3	0	0	0	0	4.69			
4. 授業の進み具合は適切ですか。	28	6	1	1	0	0	4.69	30	3	3	0	0	0	0	4.75			
5. 評価方法(レポート・試験問題等)は適切ですか。	28	5	3	0	0	0	4.69	30	4	2	0	0	0	0	4.78			
6. 総合的に判断してよい授業だと思いますか。	29	5	2	0	0	0	4.75	29	5	2	0	0	0	0	4.75			
7. 授業の内容は理解できましたか。	25	4	7	0	0	0	4.50	27	6	3	0	0	0	0	4.67			
8. この授業にしっかり取り組みましたか。	27	6	2	1	0	0	4.64	26	6	3	1	0	0	0	4.58			



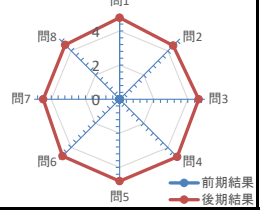
数学 II A	実施年度		令和5年度					学年 2		学科組 CN		科目番号					2420017001	
	実施期間		前期					総回答		実施期間		後期					総回答	
	5	4	3	2	1	無回答	平均	5	4	3	2	1	無回答	平均				
設問	5	4	3	2	1 <td>無回答</td> <td>平均</td> <td>5</td> <td>4</td> <td>3</td> <td>2</td> <td>1 <td>無回答</td> <td>平均</td> </td>	無回答	平均	5	4	3	2	1 <td>無回答</td> <td>平均</td>	無回答	平均				
1. シラバスに沿って授業が実施されていますか。	32	2	2	0	0	0	4.83	0	0	0	0	0	0	0	実施なし			
2. 黒板(白板)やプロジェクト原稿の書き方、文字はわかりやすいですか。	29	5	2	0	0	0	4.75	0	0	0	0	0	0	0	実施なし			
3. 授業の説明はわかりやすいですか。	27	4	5	0	0	0	4.61	0	0	0	0	0	0	0	実施なし			
4. 授業の進み具合は適切ですか。	30	2	4	0	0	0	4.72	0	0	0	0	0	0	0	実施なし			
5. 評価方法(レポート・試験問題等)は適切ですか。	30	5	1	0	0	0	4.81	0	0	0	0	0	0	0	実施なし			
6. 総合的に判断してよい授業だと思いますか。	31	4	1	0	0	0	4.83	0	0	0	0	0	0	0	実施なし			
7. 授業の内容は理解できましたか。	17	5	9	0	5	0	3.81	0	0	0	0	0	0	0	実施なし			
8. この授業にしっかり取り組みましたか。	26	3	7	0	0	0	4.53	0	0	0	0	0	0	0	実施なし			



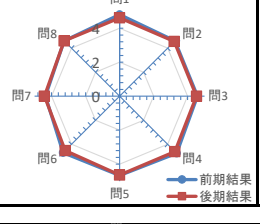
数学 II B	実施年度		令和5年度					学年 2		学科組 CN		科目番号					2420018001	
	実施期間		前期					総回答		実施期間		後期					総回答	
	5	4	3	2	1	無回答	平均	5	4	3	2	1	無回答	平均				
設問	5	4	3	2	1 <td>無回答</td> <td>平均</td> <td>5</td> <td>4</td> <td>3</td> <td>2</td> <td>1 <td>無回答</td> <td>平均</td> </td>	無回答	平均	5	4	3	2	1 <td>無回答</td> <td>平均</td>	無回答	平均				
1. シラバスに沿って授業が実施されていますか。	31	3	2	0	0	0	4.81	31	2	3	0	0	0	0	4.78			
2. 黒板(白板)やプロジェクト原稿の書き方、文字はわかりやすいですか。	29	4	3	0	0	0	4.72	26	3	7	0	0	0	0	4.53			
3. 授業の説明はわかりやすいですか。	28	4	4	0	0	0	4.67	25	5	6	0	0	0	0	4.53			
4. 授業の進み具合は適切ですか。	31	3	2	0	0	0	4.81	33	0	3	0	0	0	0	4.83			
5. 評価方法(レポート・試験問題等)は適切ですか。	31	3	2	0	0	0	4.81	32	1	3	0	0	0	0	4.81			
6. 総合的に判断してよい授業だと思いますか。	31	3	2	0	0	0	4.81	29	3	4	0	0	0	0	4.69			
7. 授業の内容は理解できましたか。	25	2	5	0	4	0	4.22	25	4	6	0	1	0	0	4.44			
8. この授業にしっかり取り組みましたか。	26	1	8	0	1	0	4.42	25	4	7	0	0	0	0	4.50			



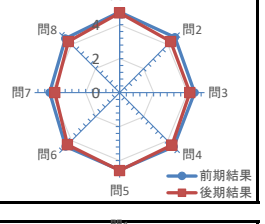
数学 II C	実施年度		令和5年度					学年 2		学科組 CN		科目番号					2420019001	
	実施期間		前期					総回答		実施期間		後期					総回答	
	5	4	3	2	1	無回答	平均	5	4	3	2	1	無回答	平均				
設問	5	4	3	2	1 <td>無回答</td> <td>平均</td> <td>5</td> <td>4</td> <td>3</td> <td>2</td> <td>1 <td>無回答</td> <td>平均</td> </td>	無回答	平均	5	4	3	2	1 <td>無回答</td> <td>平均</td>	無回答	平均				
1. シラバスに沿って授業が実施されていますか。	0	0	0	0	0	0	実施なし	32	0	4	0	0	0	0	4.78			
2. 黒板(白板)やプロジェクト原稿の書き方、文字はわかりやすいですか。	0	0	0	0	0	0	実施なし	25	4	5	2	0	0	0	4.44			
3. 授業の説明はわかりやすいですか。	0	0	0	0	0	0	実施なし	26	7	3	0	0	0	0	4.64			
4. 授業の進み具合は適切ですか。	0	0	0	0	0	0	実施なし	31	2	3	0	0	0	0	4.78			
5. 評価方法(レポート・試験問題等)は適切ですか。	0	0	0	0	0	0	実施なし	32	1	3	0	0	0	0	4.81			
6. 総合的に判断してよい授業だと思いますか。	0	0	0	0	0	0	実施なし	29	4	3	0	0	0	0	4.72			
7. 授業の内容は理解できましたか。	0	0	0	0	0	0	実施なし	26	3	6	0	1	0	0	4.47			
8. この授業にしっかり取り組みましたか。	0	0	0	0	0	0	実施なし	26	3	6	1	0	0	0	4.50			



数学 II D	実施年度		令和5年度					学年 2		学科組 CN		科目番号					2420020001	
	実施期間		前期					総回答		実施期間		後期					総回答	
	5	4	3	2	1	無回答	平均	5	4	3	2	1	無回答	平均				
設問	5	4	3	2	1 <td>無回答</td> <td>平均</td> <td>5</td> <td>4</td> <td>3</td> <td>2</td> <td>1 <td>無回答</td> <td>平均</td> </td>	無回答	平均	5	4	3	2	1 <td>無回答</td> <td>平均</td>	無回答	平均				
1. シラバスに沿って授業が実施されていますか。	31	3	2	0	0	0	4.81	29	2	4	0	1	0	0	4.61			
2. 黒板(白板)やプロジェクト原稿の書き方、文字はわかりやすいですか。	27	4	5	0	0	0	4.61	26	4	6	0	0	0	0	4.56			
3. 授業の説明はわかりやすいですか。	27	5	3	0	1	0	4.58	26	5	4	0	1	0	0	4.53			
4. 授業の進み具合は適切ですか。	29	5	2	0	0	0	4.75	29	2	4	0	1	0	0	4.61			
5. 評価方法(レポート・試験問題等)は適切ですか。	28	4	4	0	0	0	4.67	29	3	3	0	1	0	0	4.64			
6. 総合的に判断してよい授業だと思いますか。	27	7	2	0	0	0	4.69	26	5	4	0	1	0	0	4.53			
7. 授業の内容は理解できましたか。	23	7	4	0	2	0	4.36	25	3	7	0	1	0	0	4.42			
8. この授業にしっかり取り組みましたか。	26	6	4	0	0	0	4.61	28	3	4	1	0	0	0	4.61			

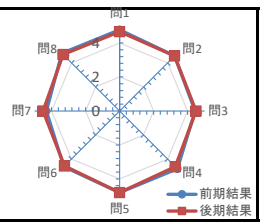


物理学 I	実施年度		令和5年度					学年 2		学科組 CN		科目番号					2420021001	
	実施期間		前期					総回答		実施期間		後期					総回答	
	5	4	3	2	1	無回答	平均	5	4	3	2	1	無回答	平均				
設問	5	4	3	2	1 <td>無回答</td> <td>平均</td> <td>5</td> <td>4</td> <td>3</td> <td>2</td> <td>1 <td>無回答</td> <td>平均</td> </td>	無回答	平均	5	4	3	2	1 <td>無回答</td> <td>平均</td>	無回答	平均				
1. シラバスに沿って授業が実施されていますか。	30	3	3	0	0	0	4.75	30	1	5	0	0	0	0	4.69			
2. 黒板(白板)やプロジェクト原稿の書き方、文字はわかりやすいですか。	27	4	5	0	0	0	4.61	22	5	6	2	1	0	0	4.25			
3. 授業の説明はわかりやすいですか。	24	7	3	0	2	0	4.42	19	7	7	2	1	0	0	4.14			
4. 授業の進み具合は適切ですか。	25	5	5	1	0	0	4.50	24	4	6	1	1	0	0	4.36			
5. 評価方法(レポート・試験問題等)は適切ですか。	27	4	4	0	1	0	4.56	28	4	2	1	1	0	0	4.58			
6. 総合的に判断してよい授業だと思いますか。	24	8	2	1	1	0	4.47	21	9	4	1	1	0	0	4.33			
7. 授業の内容は理解できましたか。	19	6	9	0	2	0	4.11	16	4	12	1	3	0	0	3.81			
8. この授業にしっかり取り組みましたか。	24	6	6	0	0	0	4.50	21	6	6	3	0	0	0	4.25			

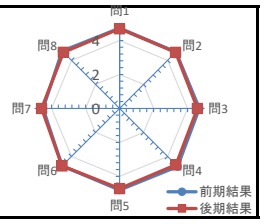


化学 II	実施年度		令和5年度					学年 2		学科組 CN		科目番号					2420022001	
	実施期間		前期					総回答		実施期間		後期					総回答	
	5	4	3	2	1	無回答	平均	5	4	3	2	1	無回答	平均				
設問	5	4	3	2	1 <td>無回答</td> <td>平均</td> <td>5</td> <td>4 <td>3</td> <td>2</td> <td>1 <td>無回答</td> <td>平均</td> </td></td>	無回答	平均	5	4 <td>3</td> <td>2</td> <td>1 <td>無回答</td> <td>平均</td> </td>	3	2	1 <td>無回答</td> <td>平均</td>	無回答	平均				
1. シラバスに沿って授業が実施されていますか。	32	3	1	0	0	0	4.86	32	0	3	1	0	0	0	4.75			
2. 黒板(白板)やプロジェクト原稿の書き方、文字はわかりやすいですか。	31	3	2	0	0	0	4.81	29	4	2	1	0	0	0	4.69			
3. 授業の説明はわかりやすいですか。	26	5	4	0	1	0	4.53	24	5	6	1	0	0	0	4.44			
4. 授業の進み具合は適切ですか。	27	6	2	0	1	0	4.61	27	2	5	2	0	0	0	4.50			
5. 評価方法(レポート・試験問題等)は適切ですか。	31	3																

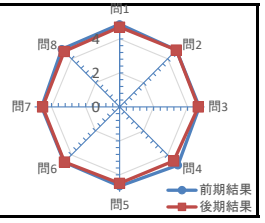
英語ⅡA	実施年度		令和5年度					学年		2		学科組		CN		科目番号					2420024001	
	実施期間		前期					総回答		36		実施期間		後期					総回答		36	
	5	4	3	2	1	無回答	平均	5	4	3	2	1	無回答	平均								
設問	5	4	3	2	1	無回答	平均	5	4	3	2	1	無回答	平均								
1. シラバスに沿って授業が実施されていますか。	31	2	3	0	0	0	4.78	30	1	4	1	0	0	4.67								
2. 黒板(白板)やプロジェクト原稿の書き方、文字はわかりやすいですか。	26	5	5	0	0	0	4.58	26	5	5	0	0	0	4.58								
3. 授業の説明はわかりやすいですか。	23	6	7	0	0	0	4.44	24	7	4	1	0	0	4.50								
4. 授業の進み具合は適切ですか。	31	3	2	0	0	0	4.81	27	5	4	0	0	0	4.64								
5. 評価方法(レポート・試験問題等)は適切ですか。	31	3	2	0	0	0	4.81	32	1	3	0	0	0	4.81								
6. 総合的に判断してよい授業だと思いますか。	27	5	4	0	0	0	4.64	27	5	3	0	1	0	4.58								
7. 授業の内容は理解できましたか。	20	7	9	0	0	0	4.31	25	4	7	0	0	0	4.50								
8. この授業にしっかり取り組みましたか。	30	5	1	0	0	0	4.81	29	3	4	0	0	0	4.69								



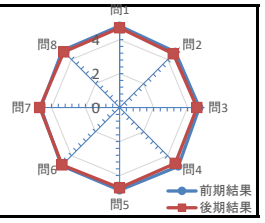
英語ⅡB	実施年度		令和5年度					学年		2		学科組		CN		科目番号					2420025001	
	実施期間		前期					総回答		36		実施期間		後期					総回答		36	
	5	4	3	2	1	無回答	平均	5	4	3	2	1	無回答	平均								
設問	5	4	3	2	1 <td>無回答</td> <td>平均</td> <td>5</td> <td>4</td> <td>3</td> <td>2</td> <td>1 <td>無回答</td> <td>平均</td> </td>	無回答	平均	5	4	3	2	1 <td>無回答</td> <td>平均</td>	無回答	平均								
1. シラバスに沿って授業が実施されていますか。	30	2	4	0	0	0	4.72	29	3	4	0	0	0	4.69								
2. 黒板(白板)やプロジェクト原稿の書き方、文字はわかりやすいですか。	28	5	3	0	0	0	4.69	26	8	2	0	0	0	4.67								
3. 授業の説明はわかりやすいですか。	30	3	2	0	1	0	4.69	25	7	4	0	0	0	4.58								
4. 授業の進み具合は適切ですか。	32	2	2	0	0	0	4.83	27	7	2	0	0	0	4.69								
5. 評価方法(レポート・試験問題等)は適切ですか。	31	3	2	0	0	0	4.81	30	2	4	0	0	0	4.72								
6. 総合的に判断してよい授業だと思いますか。	30	4	2	0	0	0	4.78	30	4	2	0	0	0	4.78								
7. 授業の内容は理解できましたか。	25	5	5	1	0	0	4.50	25	8	2	1	0	0	4.58								
8. この授業にしっかり取り組みましたか。	31	3	1	1	0	0	4.78	29	3	3	1	0	0	4.67								



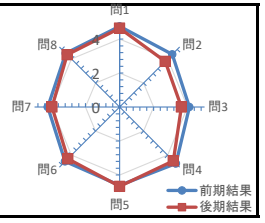
表現コミュニケーションⅡ	実施年度		令和5年度					学年		2		学科組		CN		科目番号					2420026001	
	実施期間		前期					総回答		36		実施期間		後期					総回答		36	
	5	4	3	2	1	無回答	平均	5	4	3	2	1	無回答	平均								
設問	5	4	3	2	1 <td>無回答</td> <td>平均</td> <td>5</td> <td>4</td> <td>3</td> <td>2</td> <td>1 <td>無回答</td> <td>平均</td> </td>	無回答	平均	5	4	3	2	1 <td>無回答</td> <td>平均</td>	無回答	平均								
1. シラバスに沿って授業が実施されていますか。	33	1	2	0	0	0	4.86	30	1	5	0	0	0	4.69								
2. 黒板(白板)やプロジェクト原稿の書き方、文字はわかりやすいですか。	29	4	3	0	0	0	4.72	29	4	3	0	0	0	4.72								
3. 授業の説明はわかりやすいですか。	29	5	1	0	1	0	4.69	27	5	4	0	0	0	4.64								
4. 授業の進み具合は適切ですか。	32	3	1	0	0	0	4.86	24	6	6	0	0	0	4.50								
5. 評価方法(レポート・試験問題等)は適切ですか。	28	4	4	0	0	0	4.67	27	3	4	1	1	0	4.50								
6. 総合的に判断してよい授業だと思いますか。	27	6	2	0	1	0	4.61	26	5	5	0	0	0	4.58								
7. 授業の内容は理解できましたか。	26	5	5	0	0	0	4.58	25	5	6	0	0	0	4.53								
8. この授業にしっかり取り組みましたか。	31	3	2	0	0	0	4.81	27	4	5	0	0	0	4.61								



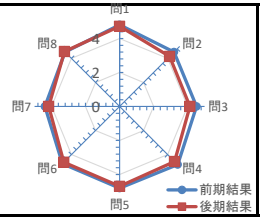
情報処理Ⅰ	実施年度		令和5年度					学年		2		学科組		CN		科目番号					2435006001	
	実施期間		前期					総回答		36		実施期間		後期					総回答		36	
	5	4	3	2	1	無回答	平均	5	4	3	2	1	無回答	平均								
設問	5	4	3	2	1 <td>無回答</td> <td>平均</td> <td>5</td> <td>4</td> <td>3</td> <td>2</td> <td>1 <td>無回答</td> <td>平均</td> </td>	無回答	平均	5	4	3	2	1 <td>無回答</td> <td>平均</td>	無回答	平均								
1. シラバスに沿って授業が実施されていますか。	31	3	2	0	0	0	4.81	29	3	4	0	0	0	4.69								
2. 黒板(白板)やプロジェクト原稿の書き方、文字はわかりやすいですか。	28	3	5	0	0	0	4.64	25	5	5	0	1	0	4.47								
3. 授業の説明はわかりやすいですか。	29	3	4	0	0	0	4.69	26	4	6	0	0	0	4.56								
4. 授業の進み具合は適切ですか。	33	2	1	0	0	0	4.89	29	3	3	0	1	0	4.64								
5. 評価方法(レポート・試験問題等)は適切ですか。	32	3	1	0	0	0	4.86	30	2	4	0	0	0	4.72								
6. 総合的に判断してよい授業だと思いますか。	31	4	1	0	0	0	4.83	31	2	3	0	0	0	4.78								
7. 授業の内容は理解できましたか。	27	5	4	0	0	0	4.64	28	5	3	0	0	0	4.69								
8. この授業にしっかり取り組みましたか。	31	2	2	1	0	0	4.75	29	2	4	1	0	0	4.64								



デジタル回路Ⅰ	実施年度		令和5年度					学年		2		学科組		CN		科目番号					2435007001	
	実施期間		前期					総回答		36		実施期間		後期					総回答		36	
	5	4	3	2	1	無回答	平均	5	4	3	2	1	無回答	平均								
設問	5	4	3	2	1 <td>無回答</td> <td>平均</td> <td>5</td> <td>4</td> <td>3</td> <td>2</td> <td>1 <td>無回答</td> <td>平均</td> </td>	無回答	平均	5	4	3	2	1 <td>無回答</td> <td>平均</td>	無回答	平均								
1. シラバスに沿って授業が実施されていますか。	30	3	3	0	0	0	4.75	28	3	5	0	0	0	4.64								
2. 黒板(白板)やプロジェクト原稿の書き方、文字はわかりやすいですか。	25	3	6	1	1	0	4.39	15	6	10	3	2	0	3.81								
3. 授業の説明はわかりやすいですか。	22	4	5	2	3	0	4.11	14	5	11	2	4	0	3.64								
4. 授業の進み具合は適切ですか。	29	3	4	0	0	0	4.69	23	7	6	0	0	0	4.47								
5. 評価方法(レポート・試験問題等)は適切ですか。	27	4	5	0	0	0	4.61	28	4	4	0	0	0	4.67								
6. 総合的に判断してよい授業だと思いますか。	26	3	7	0	0	0	4.53	21	7	7	0	1	0	4.31								
7. 授業の内容は理解できましたか。	23	3	7	1	2	0	4.22	18	5	10	0	3	0	3.97								
8. この授業にしっかり取り組みましたか。	25	3	8	0	0	0	4.47	23	4	8	1	0	0	4.36								



電気回路Ⅰ	実施年度		令和5年度					学年		2		学科組		CN		科目番号					2435008001	
	実施期間		前期					総回答		36		実施期間		後期					総回答		36	
	5	4	3	2	1	無回答	平均	5	4	3	2	1	無回答	平均								
設問	5	4	3	2	1 <td>無回答</td> <td>平均</td> <td>5</td> <td>4</td> <td>3</td> <td>2</td> <td>1 <td>無回答</td> <td>平均</td> </td>	無回答	平均	5	4	3	2	1 <td>無回答</td> <td>平均</td>	無回答	平均								
1. シラバスに沿って授業が実施されていますか。	31	3	2	0	0	0	4.81	30	2	4	0	0	0	4.72								
2. 黒板(白板)やプロジェクト原稿の書き方、文字はわかりやすいですか。	27	4	2	3	0	0	4.53	20	6	7	2	1	0	4.17								
3. 授業の説明はわかりやすいですか。	25	5	6	0	0	0	4.53	19	6	9	1	1	0	4.14								
4. 授業の進み具合は適切ですか。	32	2	2	0	0	0	4.83	27	3	6	0	0	0	4.58								
5. 評価方法(レポート・試験問題等)は適切ですか。	30	5	1	0	0	0	4.81	28	5	3	0	0	0	4.69								
6. 総合的に判断してよい授業だと思いますか。	29	5	2	0	0	0	4.75	27	5	4	0	0	0	4.64								
7. 授業の内容は理解できましたか。	23	6	6	0	1	0	4.39	19	7	8	1	1	0	4.17								
8. この授業にしっかり取り組みましたか。	26	3	7	0	0	0	4.53	27	3	6	0	0	0	4.58								



基礎工学実験・実習	実施年度		令和5年度					学年		2		学科組		CN		科目番号					2435009001	
	実施期間		前期					総回答		36		実施期間		後期					総回答		36	
	5	4	3	2	1	無回答	平均	5	4	3	2	1	無回答	平均								
設問	5	4	3	2	1 <td>無回答</td> <td>平均</td> <td>5</td> <td>4</td> <td>3</td> <td>2</td> <td>1 <td>無回答</td> <td>平均</td> </td>	無回答	平均	5	4	3	2	1 <td>無回答</td> <td>平均</td>	無回答	平均								
1. シラバスに沿って授業が実施されていますか。	30	2	3	0	1	0	4.67	30	2	4	0	0	0	4.72								
2. 装置、器具、消耗品などは実験、実習、実技を行うのに適切な状態でしたか。	31	2	2	0	1	0	4.72	27	2	6	0	1	0	4.50								
3. 授業の指導内容はわかりやすいですか。	27	4	3	0	2	0	4.50	25	4	4	1	2	0	4.36								
4. 授業の進み具合は適切ですか。	29	4	2	0	1	0	4.67	27	3	6	0	0	0	4.58								
5. 評価方法(レポート、実技、作品等)は適切ですか。	28	5	2	0	1	0	4.64	28	3	5	0	0	0	4.64								
6. 総合的に判断してよい授業だと思いますか。	27	4	4	0	1	0	4.56	27	3	5	0	1	0	4.53								
7. 授業の内容は理解できましたか。	25	6	4	0	1	0	4.50	26	5	3	0	2	0	4.47								
8. この授業にしっかり取り組みましたか。	32	3	1	0	0	0	4.86	30	2	4	0	0	0	4.72								

