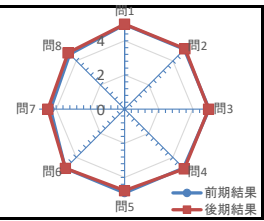
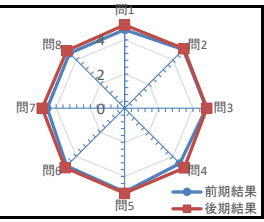


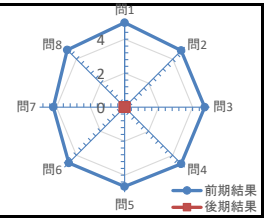
国語 II	実施年度		令和5年度			学年	2	学科組	IT	科目番号	2420015003			
	実施期間		前期								総回答	平均	実施期間	後期
設問	5	4	3	2	1	無回答	平均	5	4	3	2	1	無回答	平均
1. シラバスに沿って授業が実施されていますか。	40	2	0	0	0	0	4.95	38	1	0	0	0	0	4.97
2. 黒板(白板)やプロジェクト原稿の書き方、文字はわかりやすいですか。	40	2	0	0	0	0	4.95	39	0	0	0	0	0	5.00
3. 授業の説明はわかりやすいですか。	41	0	1	0	0	0	4.95	37	1	1	0	0	0	4.92
4. 授業の進み具合は適切ですか。	37	5	0	0	0	0	4.88	38	0	1	0	0	0	4.95
5. 評価方法(レポート・試験問題等)は適切ですか。	38	4	0	0	0	0	4.90	34	2	2	1	0	0	4.77
6. 総合的に判断してよい授業だと思いますか。	38	4	0	0	0	0	4.90	35	4	0	0	0	0	4.90
7. 授業の内容は理解できましたか。	24	8	10	0	0	0	4.33	30	2	4	2	1	0	4.49
8. この授業にしっかり取り組みましたか。	29	7	6	0	0	0	4.55	31	4	3	1	0	0	4.67



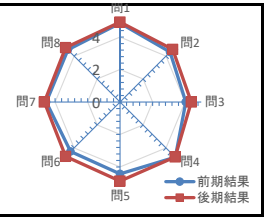
社会 II	実施年度		令和5年度			学年	2	学科組	IT	科目番号	2420016003			
	実施期間		前期								総回答	平均	実施期間	後期
設問	5	4	3	2	1	無回答	平均	5	4	3	2	1	無回答	平均
1. シラバスに沿って授業が実施されていますか。	35	1	4	0	2	0	4.60	36	1	2	0	0	0	4.87
2. 黒板(白板)やプロジェクト原稿の書き方、文字はわかりやすいですか。	37	4	1	0	0	0	4.86	36	3	0	0	0	0	4.92
3. 授業の説明はわかりやすいですか。	37	2	2	1	0	0	4.79	35	3	0	0	1	0	4.82
4. 授業の進み具合は適切ですか。	34	1	5	1	1	0	4.57	38	0	1	0	0	0	4.95
5. 評価方法(レポート・試験問題等)は適切ですか。	38	4	0	0	0	0	4.90	38	1	0	0	0	0	4.97
6. 総合的に判断してよい授業だと思いますか。	34	7	1	0	0	0	4.79	36	3	0	0	0	0	4.92
7. 授業の内容は理解できましたか。	29	6	7	0	0	0	4.52	33	5	1	0	0	0	4.82
8. この授業にしっかり取り組みましたか。	31	3	8	0	0	0	4.55	33	3	3	0	0	0	4.77



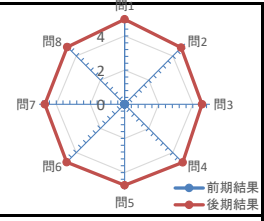
数学 II A	実施年度		令和5年度			学年	2	学科組	IT	科目番号	2420017003			
	実施期間		前期								総回答	平均	実施期間	後期
設問	5	4	3	2	1	無回答	平均	5	4	3	2	1	無回答	平均
1. シラバスに沿って授業が実施されていますか。	41	1	0	0	0	0	4.98	0	0	0	0	0	0	実施なし
2. 黒板(白板)やプロジェクト原稿の書き方、文字はわかりやすいですか。	32	8	2	0	0	0	4.71	0	0	0	0	0	0	実施なし
3. 授業の説明はわかりやすいですか。	34	4	4	0	0	0	4.71	0	0	0	0	0	0	実施なし
4. 授業の進み具合は適切ですか。	35	2	5	0	0	0	4.71	0	0	0	0	0	0	実施なし
5. 評価方法(レポート・試験問題等)は適切ですか。	33	5	3	1	0	0	4.67	0	0	0	0	0	0	実施なし
6. 総合的に判断してよい授業だと思いますか。	30	10	1	1	0	0	4.64	0	0	0	0	0	0	実施なし
7. 授業の内容は理解できましたか。	22	8	10	2	0	0	4.19	0	0	0	0	0	0	実施なし
8. この授業にしっかり取り組みましたか。	35	4	3	0	0	0	4.76	0	0	0	0	0	0	実施なし



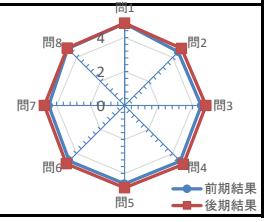
数学 II B	実施年度		令和5年度			学年	2	学科組	IT	科目番号	2420018003			
	実施期間		前期								総回答	平均	実施期間	後期
設問	5	4	3	2	1	無回答	平均	5	4	3	2	1	無回答	平均
1. シラバスに沿って授業が実施されていますか。	38	2	2	0	0	0	4.86	37	1	1	0	0	0	4.92
2. 黒板(白板)やプロジェクト原稿の書き方、文字はわかりやすいですか。	27	5	9	0	1	0	4.36	29	6	3	0	1	0	4.59
3. 授業の説明はわかりやすいですか。	22	7	9	1	3	0	4.05	25	6	7	0	1	0	4.38
4. 授業の進み具合は適切ですか。	36	4	2	0	0	0	4.81	33	4	2	0	0	0	4.79
5. 評価方法(レポート・試験問題等)は適切ですか。	32	2	5	0	3	0	4.43	35	3	1	0	0	0	4.87
6. 総合的に判断してよい授業だと思いますか。	24	8	9	1	0	0	4.31	30	8	1	0	0	0	4.74
7. 授業の内容は理解できましたか。	28	9	5	0	0	0	4.55	30	6	2	1	0	0	4.67
8. この授業にしっかり取り組みましたか。	30	7	4	0	1	0	4.55	32	5	1	1	0	0	4.74



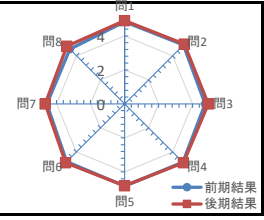
数学 II C	実施年度		令和5年度			学年	2	学科組	IT	科目番号	2420019003			
	実施期間		前期								総回答	平均	実施期間	後期
設問	5	4	3	2	1	無回答	平均	5	4	3	2	1	無回答	平均
1. シラバスに沿って授業が実施されていますか。	0	0	0	0	0	0	実施なし	38	1	0	0	0	0	4.97
2. 黒板(白板)やプロジェクト原稿の書き方、文字はわかりやすいですか。	0	0	0	0	0	0	実施なし	30	7	1	1	0	0	4.69
3. 授業の説明はわかりやすいですか。	0	0	0	0	0	0	実施なし	28	5	5	1	0	0	4.54
4. 授業の進み具合は適切ですか。	0	0	0	0	0	0	実施なし	32	7	0	0	0	0	4.82
5. 評価方法(レポート・試験問題等)は適切ですか。	0	0	0	0	0	0	実施なし	31	6	2	0	0	0	4.74
6. 総合的に判断してよい授業だと思いますか。	0	0	0	0	0	0	実施なし	32	6	1	0	0	0	4.79
7. 授業の内容は理解できましたか。	0	0	0	0	0	0	実施なし	31	4	3	1	0	0	4.67
8. この授業にしっかり取り組みましたか。	0	0	0	0	0	0	実施なし	32	5	1	1	0	0	4.74



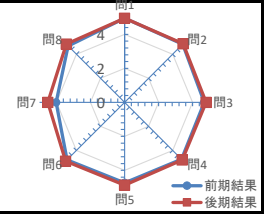
数学 II D	実施年度		令和5年度			学年	2	学科組	IT	科目番号	2420020003			
	実施期間		前期								総回答	平均	実施期間	後期
設問	5	4	3	2	1	無回答	平均	5	4	3	2	1	無回答	平均
1. シラバスに沿って授業が実施されていますか。	37	1	3	0	0	0	4.83	35	2	2	0	0	0	4.85
2. 黒板(白板)やプロジェクト原稿の書き方、文字はわかりやすいですか。	29	4	7	0	1	0	4.46	33	2	4	0	0	0	4.74
3. 授業の説明はわかりやすいですか。	29	6	5	0	1	0	4.51	34	2	3	0	0	0	4.79
4. 授業の進み具合は適切ですか。	31	5	5	0	0	0	4.63	36	2	1	0	0	0	4.90
5. 評価方法(レポート・試験問題等)は適切ですか。	30	8	2	0	1	0	4.61	34	4	1	0	0	0	4.85
6. 総合的に判断してよい授業だと思いますか。	31	6	3	0	1	0	4.61	34	4	1	0	0	0	4.85
7. 授業の内容は理解できましたか。	28	5	7	1	0	0	4.46	31	6	1	1	0	0	4.72
8. この授業にしっかり取り組みましたか。	33	6	1	1	0	0	4.73	33	4	1	1	0	0	4.77



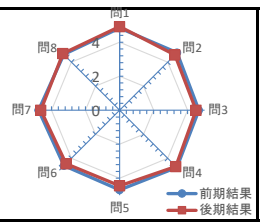
物理学 I	実施年度		令和5年度			学年	2	学科組	IT	科目番号	2420021003			
	実施期間		前期								総回答	平均	実施期間	後期
設問	5	4	3	2	1	無回答	平均	5	4	3	2	1	無回答	平均
1. シラバスに沿って授業が実施されていますか。	35	7	0	0	0	0	4.83	36	2	1	0	0	0	4.90
2. 黒板(白板)やプロジェクト原稿の書き方、文字はわかりやすいですか。	38	4	0	0	0	0	4.90	38	1	0	0	0	0	4.97
3. 授業の説明はわかりやすいですか。	34	5	3	0	0	0	4.74	36	3	0	0	0	0	4.92
4. 授業の進み具合は適切ですか。	37	4	1	0	0	0	4.86	36	2	1	0	0	0	4.90
5. 評価方法(レポート・試験問題等)は適切ですか。	37	3	2	0	0	0	4.83	35	1	3	0	0	0	4.82
6. 総合的に判断してよい授業だと思いますか。	36	4	2	0	0	0	4.81	36	2	1	0	0	0	4.90
7. 授業の内容は理解できましたか。	29	9	3	1	0	0	4.57	29	7	3	0	0	0	4.67
8. この授業にしっかり取り組みましたか。	30	5	7	0	0	0	4.55	34	2	3	0	0	0	4.79



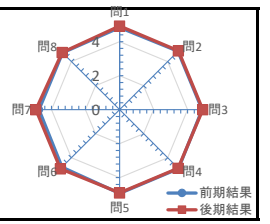
化学 II	実施年度		令和5年度			学年	2	学科組	IT	科目番号	2420022003			
	実施期間		前期								総回答	平均	実施期間	後期
設問	5	4	3	2	1	無回答	平均	5	4	3	2	1	無回答	平均
1. シラバスに沿って授業が実施されていますか。	40	2	0	0	0	0	4.95	37	2	0	0	0	0	4.95
2. 黒板(白板)やプロジェクト原稿の書き方、文字はわかりやすいですか。	36	5	1	0	0	0	4.83	36	2	0	1	0	0	4.87
3. 授業の説明はわかりやすいですか。	31	9	2	0	0	0	4.69	33	4	2	0	0	0	4.79
4. 授業の進み具合は適切ですか。	35	3	4	0	0	0	4.74	35	1	2	1	0	0	4.79
5. 評価方法(レポート・試験問題等)は適切ですか。	34	6	1	1	0	0	4.74	35	3	1	0	0	0	4.87
6. 総合的に判断してよい授業だと思いますか。	34	7	1	0	0	0	4.79	36	2	1	0	0	0	4.90
7. 授業の内容は理解できましたか。	21	5	12	4	0	0	4.02	27	5	7	0	0	0	4.51
8. この授業にしっかり取り組みましたか。	31	9	2	0	0	0	4.69	34	4	1	0	0	0	4.85



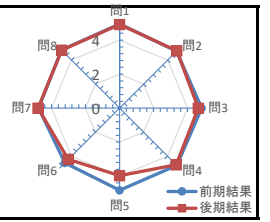
英語ⅡA	実施年度		令和5年度					学年	2	学科組	IT	科目番号	2420024003				
	実施期間		前期										総回答	42	後期		
	5	4	3	2	1	無回答	平均	5	4	3	2	1			無回答	平均	
設問	5	4	3	2	1	無回答	平均	5	4	3	2	1	無回答	平均			
1. シラバスに沿って授業が実施されていますか。	37	3	2	0	0	0	4.83	35	3	0	0	0	0	4.92			
2. 黒板(白板)やプロジェクト原稿の書き方、文字はわかりやすいですか。	36	3	3	0	0	0	4.79	31	1	5	0	1	0	4.61			
3. 授業の説明はわかりやすいですか。	33	4	5	0	0	0	4.67	28	3	6	0	1	0	4.50			
4. 授業の進み具合は適切ですか。	35	4	3	0	0	0	4.76	32	2	3	0	1	0	4.68			
5. 評価方法(レポート・試験問題等)は適切ですか。	34	5	1	2	0	0	4.69	27	4	5	1	1	0	4.45			
6. 総合的に判断してよい授業だと思いますか。	31	6	5	0	0	0	4.62	25	7	5	0	1	0	4.45			
7. 授業の内容は理解できましたか。	34	6	2	0	0	0	4.76	30	2	6	0	0	0	4.63			
8. この授業にしっかり取り組みましたか。	32	7	2	0	1	0	4.64	31	4	2	1	0	0	4.71			



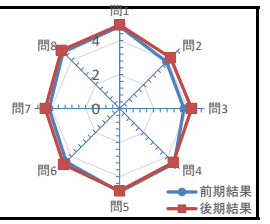
英語ⅡB	実施年度		令和5年度					学年	2	学科組	IT	科目番号	2420025003				
	実施期間		前期										総回答	42	後期		
	5	4	3	2	1	無回答	平均	5	4	3	2	1			無回答	平均	
設問	5	4	3	2	1	無回答	平均	5	4	3	2	1	無回答	平均			
1. シラバスに沿って授業が実施されていますか。	38	2	1	1	0	0	4.83	36	1	1	0	0	0	4.92			
2. 黒板(白板)やプロジェクト原稿の書き方、文字はわかりやすいですか。	37	4	1	0	0	0	4.86	34	4	0	0	0	0	4.89			
3. 授業の説明はわかりやすいですか。	37	4	1	0	0	0	4.86	34	4	0	0	0	0	4.89			
4. 授業の進み具合は適切ですか。	38	4	0	0	0	0	4.90	34	3	1	0	0	0	4.87			
5. 評価方法(レポート・試験問題等)は適切ですか。	39	3	0	0	0	0	4.93	34	4	0	0	0	0	4.89			
6. 総合的に判断してよい授業だと思いますか。	36	3	3	0	0	0	4.79	36	1	1	0	0	0	4.92			
7. 授業の内容は理解できましたか。	35	3	4	0	0	0	4.74	36	1	1	0	0	0	4.92			
8. この授業にしっかり取り組みましたか。	34	5	3	0	0	0	4.74	33	2	2	1	0	0	4.76			



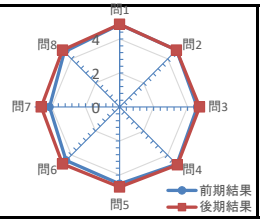
表現コミュニケーションⅡ	実施年度		令和5年度					学年	2	学科組	IT	科目番号	2420026003				
	実施期間		前期										総回答	42	後期		
	5	4	3	2	1	無回答	平均	5	4	3	2	1			無回答	平均	
設問	5	4	3	2	1	無回答	平均	5	4	3	2	1	無回答	平均			
1. シラバスに沿って授業が実施されていますか。	40	2	0	0	0	0	4.95	36	1	1	0	0	0	4.92			
2. 黒板(白板)やプロジェクト原稿の書き方、文字はわかりやすいですか。	34	5	3	0	0	0	4.74	32	3	3	0	0	0	4.76			
3. 授業の説明はわかりやすいですか。	35	7	0	0	0	0	4.83	30	3	4	1	0	0	4.63			
4. 授業の進み具合は適切ですか。	35	4	3	0	0	0	4.76	32	3	2	0	1	0	4.71			
5. 評価方法(レポート・試験問題等)は適切ですか。	36	5	1	0	0	0	4.83	21	4	7	3	3	0	3.97			
6. 総合的に判断してよい授業だと思いますか。	30	6	5	1	0	0	4.55	24	5	6	1	2	0	4.26			
7. 授業の内容は理解できましたか。	33	8	1	0	0	0	4.76	32	4	2	0	0	0	4.79			
8. この授業にしっかり取り組みましたか。	37	3	2	0	0	0	4.83	33	3	2	0	0	0	4.82			



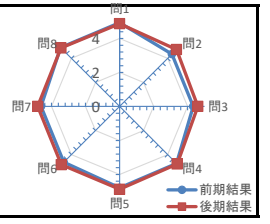
電気回路Ⅰ	実施年度		令和5年度					学年	2	学科組	IT	科目番号	2437006003				
	実施期間		前期										総回答	42	後期		
	5	4	3	2	1	無回答	平均	5	4	3	2	1			無回答	平均	
設問	5	4	3	2	1	無回答	平均	5	4	3	2	1	無回答	平均			
1. シラバスに沿って授業が実施されていますか。	37	3	2	0	0	0	4.83	36	1	1	0	0	0	4.92			
2. 黒板(白板)やプロジェクト原稿の書き方、文字はわかりやすいですか。	21	6	8	4	3	0	3.90	25	1	9	2	1	0	4.24			
3. 授業の説明はわかりやすいですか。	19	5	12	2	4	0	3.79	25	2	7	3	1	0	4.24			
4. 授業の進み具合は適切ですか。	30	5	7	0	0	0	4.55	26	5	6	1	0	0	4.47			
5. 評価方法(レポート・試験問題等)は適切ですか。	38	4	0	0	0	0	4.90	33	4	1	0	0	0	4.84			
6. 総合的に判断してよい授業だと思いますか。	26	8	8	0	0	0	4.43	28	7	3	0	0	0	4.66			
7. 授業の内容は理解できましたか。	22	8	8	4	0	0	4.14	26	3	7	1	1	0	4.37			
8. この授業にしっかり取り組みましたか。	33	5	4	0	0	0	4.69	34	2	2	0	0	0	4.84			



デジタル回路Ⅰ	実施年度		令和5年度					学年	2	学科組	IT	科目番号	2437007003				
	実施期間		前期										総回答	42	後期		
	5	4	3	2	1	無回答	平均	5	4	3	2	1			無回答	平均	
設問	5	4 <td>3 <td>2 <td>1</td> <td>無回答</td> <th>平均</th> <td>5</td> <td>4 <td>3 <td>2 <td>1</td> <td>無回答</td> <th>平均</th> </td></td></td></td></td>	3 <td>2 <td>1</td> <td>無回答</td> <th>平均</th> <td>5</td> <td>4 <td>3 <td>2 <td>1</td> <td>無回答</td> <th>平均</th> </td></td></td></td>	2 <td>1</td> <td>無回答</td> <th>平均</th> <td>5</td> <td>4 <td>3 <td>2 <td>1</td> <td>無回答</td> <th>平均</th> </td></td></td>	1	無回答	平均	5	4 <td>3 <td>2 <td>1</td> <td>無回答</td> <th>平均</th> </td></td>	3 <td>2 <td>1</td> <td>無回答</td> <th>平均</th> </td>	2 <td>1</td> <td>無回答</td> <th>平均</th>	1	無回答	平均			
1. シラバスに沿って授業が実施されていますか。	36	6	0	0	0	0	4.86	34	3	1	2	0	0	4.87			
2. 黒板(白板)やプロジェクト原稿の書き方、文字はわかりやすいですか。	35	3	4	0	0	0	4.74	30	6	2	0	0	0	4.74			
3. 授業の説明はわかりやすいですか。	33	3	4	1	1	0	4.57	29	7	2	0	0	0	4.71			
4. 授業の進み具合は適切ですか。	34	6	2	0	0	0	4.76	32	5	1	0	0	0	4.82			
5. 評価方法(レポート・試験問題等)は適切ですか。	30	7	3	1	1	0	4.52	30	7	0	0	1	0	4.71			
6. 総合的に判断してよい授業だと思いますか。	28	6	7	1	0	0	4.45	31	4	3	0	0	0	4.74			
7. 授業の内容は理解できましたか。	23	5	11	2	1	0	4.12	28	5	5	0	0	0	4.61			
8. この授業にしっかり取り組みましたか。	31	6	4	1	0	0	4.60	31	5	1	1	0	0	4.74			



情報処理Ⅰ	実施年度		令和5年度					学年	2	学科組	IT	科目番号	2437008003				
	実施期間		前期										総回答	42	後期		
	5	4	3	2	1	無回答	平均	5	4	3	2	1			無回答	平均	
設問	5	4 <td>3 <td>2 <td>1</td> <td>無回答</td> <th>平均</th> <td>5</td> <td>4 <td>3 <td>2 <td>1</td> <td>無回答</td> <th>平均</th> </td></td></td></td></td>	3 <td>2 <td>1</td> <td>無回答</td> <th>平均</th> <td>5</td> <td>4 <td>3 <td>2 <td>1</td> <td>無回答</td> <th>平均</th> </td></td></td></td>	2 <td>1</td> <td>無回答</td> <th>平均</th> <td>5</td> <td>4 <td>3 <td>2 <td>1</td> <td>無回答</td> <th>平均</th> </td></td></td>	1	無回答	平均	5	4 <td>3 <td>2 <td>1</td> <td>無回答</td> <th>平均</th> </td></td>	3 <td>2 <td>1</td> <td>無回答</td> <th>平均</th> </td>	2 <td>1</td> <td>無回答</td> <th>平均</th>	1	無回答	平均			
1. シラバスに沿って授業が実施されていますか。	39	3	0	0	0	0	4.93	35	1	2	0	0	0	4.87			
2. 黒板(白板)やプロジェクト原稿の書き方、文字はわかりやすいですか。	27	8	4	1	2	0	4.36	33	2	2	0	1	0	4.74			
3. 授業の説明はわかりやすいですか。	26	6	9	0	1	0	4.33	31	3	2	0	2	0	4.61			
4. 授業の進み具合は適切ですか。	34	7	0	0	1	0	4.74	33	3	1	1	0	0	4.79			
5. 評価方法(レポート・試験問題等)は適切ですか。	34	7	1	0	0	0	4.79	34	3	1	0	0	0	4.87			
6. 総合的に判断してよい授業だと思いますか。	32	6	3	1	0	0	4.64	34	3	0	1	0	0	4.84			
7. 授業の内容は理解できましたか。	32	5	4	1	0	0	4.62	33	3	2	0	0	0	4.82			
8. この授業にしっかり取り組みましたか。	38	4	0	0	0	0	4.90	35	2	0	1	0	0	4.87			



基礎工学実験・実習	実施年度		令和5年度					学年	2	学科組	IT	科目番号	2437009003				
	実施期間		前期										総回答	42	後期		
	5	4	3	2	1	無回答	平均	5	4	3	2	1			無回答	平均	
設問	5	4 <td>3 <td>2 <td>1</td> <td>無回答</td> <th>平均</th> <td>5</td> <td>4 <td>3 <td>2 <td>1</td> <td>無回答</td> <th>平均</th> </td></td></td></td></td>	3 <td>2 <td>1</td> <td>無回答</td> <th>平均</th> <td>5</td> <td>4 <td>3 <td>2 <td>1</td> <td>無回答</td> <th>平均</th> </td></td></td></td>	2 <td>1</td> <td>無回答</td> <th>平均</th> <td>5</td> <td>4 <td>3 <td>2 <td>1</td> <td>無回答</td> <th>平均</th> </td></td></td>	1	無回答	平均	5	4 <td>3 <td>2 <td>1</td> <td>無回答</td> <th>平均</th> </td></td>	3 <td>2 <td>1</td> <td>無回答</td> <th>平均</th> </td>	2 <td>1</td> <td>無回答</td> <th>平均</th>	1	無回答	平均			
1. シラバスに沿って授業が実施されていますか。	38	4	0	0	0	0	4.90	34	3	1	0	0	0	4.87			
2. 装置、器具、消耗品などは実験、実習、実技を行うのに適切な状態でしたか。	36	2	3	1	0	0	4.74	34	4	0	0	0	0	4.89			
3. 授業の指導内容はわかりやすいですか。	29	9	4	0	0	0	4.60	34	1	3	0	0	0	4.82			
4. 授業の進み具合は適切ですか。	34	6	1	0	1	0	4.71	33	4	1	0	0	0	4.84			
5. 評価方法(レポート、実技、作品等)は適切ですか。	36	4	1	1	0	0	4.79	32	5	0	1	0	0	4.79			
6. 総合的に判断してよい授業だと思いますか。	38	2	2	0	0	0	4.86	33	1	3	1	0	0	4.74			
7. 授業の内容は理解できましたか。	35	4	3	0	0	0	4.76	32	5	1	0	0	0	4.82			
8. この授業にしっかり取り組みましたか。	37	5	0	0	0	0	4.88	33	3	2	0	0	0	4.82			

