国語Ⅲ

実施年度	令和 6年度					学年		3IT						
実施期間	前期					総回答	38	実施期間	後期				総回答	38
設　　問	5	4	3	2	1	無回答	平均	5	4	3	2	1	無回答	平均
1．シラバスに沿って授業が実施されていますか。	34	4	0	0	0	6	4.89	38	0	0	0	0	6	5.00
2．黒板（白板）やプロジェクタ原稿の書き方，文字は分かりやすいですか。	29	9	0	0	0	6	4.76	34	3	1	0	0	6	4.87
3．授業の説明は分かりやすいですか。	33	5	0	0	0	6	4.87	36	2	0	0	0	6	4.95
4．授業の進み具合は適切ですか。	33	4	1	0	0	6	4.84	37	1	0	0	0	6	4.97
5．評価方法（レポート・試験問題等）は適切ですか。	35	3	0	0	0	6	4.92	32	5	1	0	0	6	4.82
6．総合的に判断して良い授業だと思いますか。	35	3	0	0	0	6	4.92	37	1	0	0	0	6	4.97
7．授業の内容は理解できましたか。	34	4	0	0	0	6	4.89	37	1	0	0	0	6	4.97
8．この授業にしっかり取り組みましたか。	36	2	0	0	0	6	4.95	36	2	0	0	0	6	4.95

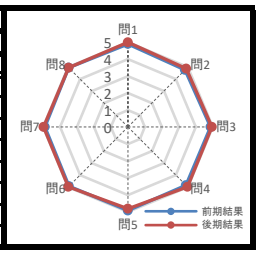

数学ⅢA

実施年度	令和 6年度					学年		3IT						
実施期間	前期					総回答	39	実施期間	後期				総回答	39
設　　問	5	4	3	2	1	無回答	平均	5	4	3	2	1	無回答	平均
1．シラバスに沿って授業が実施されていますか。	31	7	1	0	0	6	4.77	37	2	0	0	0	6	4.95
2．黒板（白板）やプロジェクタ原稿の書き方，文字は分かりやすいですか。	25	8	4	2	0	6	4.44	35	4	0	0	0	6	4.90
3．授業の説明は分かりやすいですか。	25	9	4	1	0	6	4.49	37	2	0	0	0	6	4.95
4．授業の進み具合は適切ですか。	33	4	2	0	0	6	4.79	34	3	2	0	0	6	4.82
5．評価方法（レポート・試験問題等）は適切ですか。	34	5	0	0	0	6	4.87	36	1	1	1	0	6	4.85
6．総合的に判断して良い授業だと思いますか。	29	8	2	0	0	6	4.69	36	3	0	0	0	6	4.92
7．授業の内容は理解できましたか。	28	8	1	1	1	6	4.56	35	3	0	0	1	6	4.82
8．この授業にしっかり取り組みましたか。	32	5	0	2	0	6	4.72	36	2	1	0	0	6	4.90

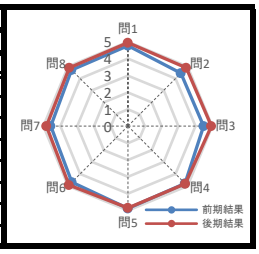

数学ⅢB

実施年度	令和 6年度					学年		3IT						
実施期間	前期					総回答	39	実施期間	後期				総回答	39
設　　問	5	4	3	2	1	無回答	平均	5	4	3	2	1	無回答	平均
1．シラバスに沿って授業が実施されていますか。	34	5	0	0	0	6	4.87	37	2	0	0	0	6	4.95
2．黒板（白板）やプロジェクタ原稿の書き方，文字は分かりやすいですか。	30	7	1	1	0	6	4.69	33	4	0	2	0	6	4.74
3．授業の説明は分かりやすいですか。	31	8	0	0	0	6	4.79	35	2	2	0	0	6	4.85
4．授業の進み具合は適切ですか。	34	4	1	0	0	6	4.85	36	2	1	0	0	6	4.90
5．評価方法（レポート・試験問題等）は適切ですか。	36	3	0	0	0	6	4.92	38	1	0	0	0	6	4.97
6．総合的に判断して良い授業だと思いますか。	34	5	0	0	0	6	4.87	36	3	0	0	0	6	4.92
7．授業の内容は理解できましたか。	32	6	1	0	0	6	4.79	36	3	0	0	0	6	4.92
8．この授業にしっかり取り組みましたか。	32	5	1	1	0	6	4.74	36	1	1	1	0	6	4.85

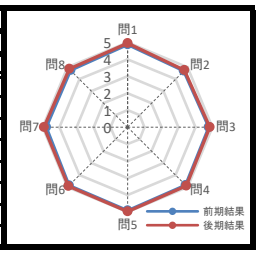

物理学Ⅱ

実施年度	令和 6年度					学年		3IT						
実施期間	前期					総回答	39	実施期間	後期				総回答	39
設　　問	5	4	3	2	1	無回答	平均	5	4	3	2	1	無回答	平均
1．シラバスに沿って授業が実施されていますか。	13	0	4	0	22	6	2.54	36	3	0	0	0	6	4.92
2．黒板（白板）やプロジェクタ原稿の書き方，文字は分かりやすいですか。	13	4	7	3	12	6	3.08	35	3	1	0	0	6	4.87
3．授業の説明は分かりやすいですか。	10	3	6	4	16	6	2.67	35	2	1	1	0	6	4.82
4．授業の進み具合は適切ですか。	12	2	2	2	21	6	2.54	37	2	0	0	0	6	4.95
5．評価方法（レポート・試験問題等）は適切ですか。	15	2	2	4	16	6	2.90	38	0	1	0	0	6	4.95
6．総合的に判断して良い授業だと思いますか。	11	4	2	4	18	6	2.64	37	2	0	0	0	6	4.95
7．授業の内容は理解できましたか。	16	4	7	4	8	6	3.41	35	4	0	0	0	6	4.90
8．この授業にしっかり取り組みましたか。	22	8	5	2	2	6	4.18	35	3	0	1	0	6	4.85

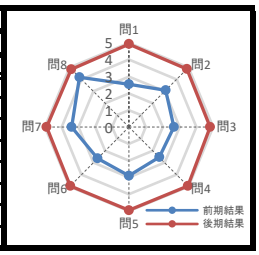

保健・体育Ⅲ

実施年度	令和 6年度					学年		3IT						
実施期間	前期					総回答	39	実施期間	後期				総回答	39
設　　問	5	4	3	2	1	無回答	平均	5	4	3	2	1	無回答	平均
1．シラバスに沿って授業が実施されていますか。	37	2	0	0	0	6	4.95	39	0	0	0	0	6	5.00
2．装置，器具，消耗品，などは実験，実習，実技を行うのに適切な状態でしたか。	38	1	0	0	0	6	4.97	38	0	1	0	0	6	4.95
3．授業の指導内容は分かりやすいですか。	37	2	0	0	0	6	4.95	39	0	0	0	0	6	5.00
4．授業の進み具合は適切ですか。	38	1	0	0	0	6	4.97	39	0	0	0	0	6	5.00
5．評価方法（レポート・実技・作品等）は適切ですか。	35	1	3	0	0	6	4.82	37	1	1	0	0	6	4.92
6．総合的に判断して良い授業だと思いますか。	37	2	0	0	0	6	4.95	39	0	0	0	0	6	5.00
7．授業の内容は理解できましたか。	38	0	1	0	0	6	4.95	38	1	0	0	0	6	4.97
8．この授業にしっかり取り組みましたか。	39	0	0	0	0	6	5.00	37	2	0	0	0	6	4.95

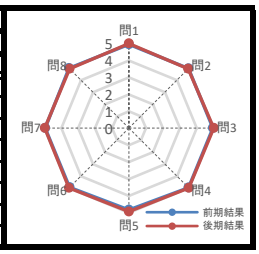

英語ⅢA

実施年度	令和 6年度					学年		3IT						
実施期間	前期					総回答	39	実施期間	後期				総回答	39
設　　問	5	4	3	2	1	無回答	平均	5	4	3	2	1	無回答	平均
1．シラバスに沿って授業が実施されていますか。	37	2	0	0	0	6	4.95	37	0	1	1	0	6	4.87
2．黒板（白板）やプロジェクタ原稿の書き方，文字は分かりやすいですか。	32	5	2	0	0	6	4.77	34	4	0	1	0	6	4.82
3．授業の説明は分かりやすいですか。	30	6	3	0	0	6	4.69	33	5	0	1	0	6	4.79
4．授業の進み具合は適切ですか。	35	3	1	0	0	6	4.87	34	4	1	0	0	6	4.85
5．評価方法（レポート・試験問題等）は適切ですか。	33	3	3	0	0	6	4.77	35	4	0	0	0	6	4.90
6．総合的に判断して良い授業だと思いますか。	29	5	2	3	0	6	4.54	31	4	2	2	0	6	4.64
7．授業の内容は理解できましたか。	34	4	1	0	0	6	4.85	35	3	1	0	0	6	4.87
8．この授業にしっかり取り組みましたか。	34	4	1	0	0	6	4.85	36	3	0	0	0	6	4.92

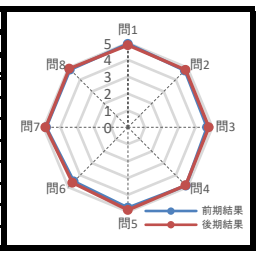

英語ⅢB

実施年度	令和 6年度					学年		3IT						
実施期間	前期					総回答	39	実施期間	後期				総回答	39
設　　問	5	4	3	2	1	無回答	平均	5	4	3	2	1	無回答	平均
1．シラバスに沿って授業が実施されていますか。	38	1	0	0	0	6	4.97	38	1	0	0	0	6	4.97
2．黒板（白板）やプロジェクタ原稿の書き方，文字は分かりやすいですか。	38	1	0	0	0	6	4.97	38	1	0	0	0	6	4.97
3．授業の説明は分かりやすいですか。	39	0	0	0	0	6	5.00	38	1	0	0	0	6	4.97
4．授業の進み具合は適切ですか。	37	2	0	0	0	6	4.95	37	2	0	0	0	6	4.95
5．評価方法（レポート・試験問題等）は適切ですか。	37	2	0	0	0	6	4.95	36	2	1	0	0	6	4.90
6．総合的に判断して良い授業だと思いますか。	38	1	0	0	0	6	4.97	38	1	0	0	0	6	4.97
7．授業の内容は理解できましたか。	37	2	0	0	0	6	4.95	37	2	0	0	0	6	4.95
8．この授業にしっかり取り組みましたか。	35	3	0	1	0	6	4.85	37	2	0	0	0	6	4.95

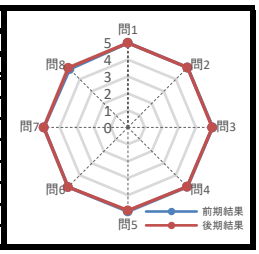

確率統計

実施年度	令和 6年度					学年		3IT						
実施期間	前期					総回答	39	実施期間	後期				総回答	39
設　　問	5	4	3	2	1	無回答	平均	5	4	3	2	1	無回答	平均
1．シラバスに沿って授業が実施されていますか。	37	2	0	0	0	6	4.95	37	1	0	1	0	6	4.90
2．黒板（白板）やプロジェクタ原稿の書き方，文字は分かりやすいですか。	32	4	1	2	0	6	4.69	35	3	0	1	0	6	4.85
3．授業の説明は分かりやすいですか。	32	4	1	1	1	6	4.67	33	4	2	0	0	6	4.79
4．授業の進み具合は適切ですか。	35	4	0	0	0	6	4.90	36	3	0	0	0	6	4.92
5．評価方法（レポート・試験問題等）は適切ですか。	37	2	0	0	0	6	4.95	38	1	0	0	0	6	4.97
6．総合的に判断して良い授業だと思いますか。	34	2	2	1	0	6	4.77	35	4	0	0	0	6	4.90
7．授業の内容は理解できましたか。	31	6	1	1	0	6	4.72	34	4	1	0	0	6	4.85
8．この授業にしっかり取り組みましたか。	35	3	1	0	0	6	4.87	36	2	0	1	0	6	4.87

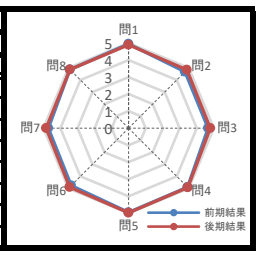

電子回路Ⅰ

実施年度	令和 6年度					学年		3IT						
実施期間	前期					総回答	39	実施期間	後期				総回答	39
設　　問	5	4	3	2	1	無回答	平均	5	4	3	2	1	無回答	平均
1．シラバスに沿って授業が実施されていますか。	34	2	2	0	1	6	4.74	34	4	1	0	0	6	4.85
2．黒板（白板）やプロジェクタ原稿の書き方，文字は分かりやすいですか。	13	9	6	9	2	6	3.56	17	7	5	7	3	6	3.72
3．授業の説明は分かりやすいですか。	8	5	8	13	5	6	2.95	15	5	8	8	3	6	3.54
4．授業の進み具合は適切ですか。	22	11	5	0	1	6	4.36	27	9	3	0	0	6	4.62
5．評価方法（レポート・試験問題等）は適切ですか。	22	12	2	3	0	6	4.36	28	5	5	1	0	6	4.54
6．総合的に判断して良い授業だと思いますか。	10	10	8	7	4	6	3.38	19	7	7	4	2	6	3.95
7．授業の内容は理解できましたか。	12	12	7	5	3	6	3.64	24	6	5	3	1	6	4.26
8．この授業にしっかり取り組みましたか。	33	4	2	0	0	6	4.79	35	2	2	0	0	6	4.85

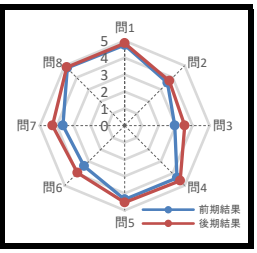

ディジタル回路Ⅱ

実施年度	令和 6年度					学年		3IT						
実施期間	前期					総回答	39	実施期間	後期				総回答	39
設　　問	5	4	3	2	1	無回答	平均	5	4	3	2	1	無回答	平均
1．シラバスに沿って授業が実施されていますか。	33	4	2	0	0	6	4.79	36	2	1	0	0	6	4.90
2．黒板（白板）やプロジェクタ原稿の書き方，文字は分かりやすいですか。	30	7	0	2	0	6	4.67	33	5	0	1	0	6	4.79
3．授業の説明は分かりやすいですか。	27	9	2	1	0	6	4.59	31	7	1	0	0	6	4.77
4．授業の進み具合は適切ですか。	32	6	1	0	0	6	4.79	36	2	1	0	0	6	4.90
5．評価方法（レポート・試験問題等）は適切ですか。	31	7	0	1	0	6	4.74	36	3	0	0	0	6	4.92
6．総合的に判断して良い授業だと思いますか。	28	11	0	0	0	6	4.72	33	5	0	1	0	6	4.79
7．授業の内容は理解できましたか。	28	7	2	1	1	6	4.54	26	10	1	1	1	6	4.51
8．この授業にしっかり取り組みましたか。	33	5	0	1	0	6	4.79	35	3	0	1	0	6	4.85

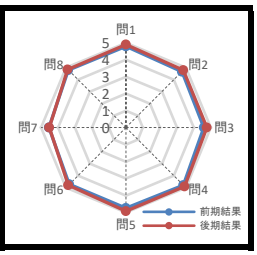

基礎情報工学

実施年度	令和 6年度					学年		3IT						
実施期間	前期					総回答	39	実施期間	後期				総回答	39
設　　問	5	4	3	2	1	無回答	平均	5	4	3	2	1	無回答	平均
1．シラバスに沿って授業が実施されていますか。	37	2	0	0	0	6	4.95	39	0	0	0	0	6	5.00
2．黒板（白板）やプロジェクタ原稿の書き方，文字は分かりやすいですか。	36	1	2	0	0	6	4.87	37	1	1	0	0	6	4.92
3．授業の説明は分かりやすいですか。	35	3	1	0	0	6	4.87	36	3	0	0	0	6	4.92
4．授業の進み具合は適切ですか。	38	0	1	0	0	6	4.95	38	1	0	0	0	6	4.97
5．評価方法（レポート・試験問題等）は適切ですか。	37	1	1	0	0	6	4.92	38	0	1	0	0	6	4.95
6．総合的に判断して良い授業だと思いますか。	34	3	2	0	0	6	4.82	36	2	1	0	0	6	4.90
7．授業の内容は理解できましたか。	37	2	0	0	0	6	4.95	38	1	0	0	0	6	4.97
8．この授業にしっかり取り組みましたか。	35	2	1	1	0	6	4.82	38	0	1	0	0	6	4.95

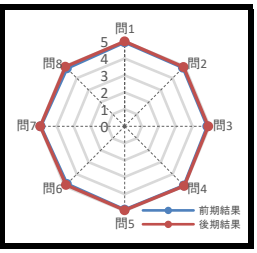

計算機アーキテクチャ

実施年度	令和 6年度					学年		3IT						
実施期間	前期					総回答	39	実施期間	後期				総回答	39
設　　問	5	4	3	2	1	無回答	平均	5	4	3	2	1	無回答	平均
1．シラバスに沿って授業が実施されていますか。	34	3	2	0	0	6	4.82	36	2	1	0	0	6	4.90
2．黒板（白板）やプロジェクタ原稿の書き方，文字は分かりやすいですか。	30	3	4	0	2	6	4.51	32	4	2	1	0	6	4.72
3．授業の説明は分かりやすいですか。	28	5	4	0	2	6	4.46	30	5	2	1	1	6	4.59
4．授業の進み具合は適切ですか。	33	5	1	0	0	6	4.82	33	6	0	0	0	6	4.85
5．評価方法（レポート・試験問題等）は適切ですか。	37	1	1	0	0	6	4.92	35	4	0	0	0	6	4.90
6．総合的に判断して良い授業だと思いますか。	31	4	3	0	1	6	4.64	31	5	1	1	1	6	4.64
7．授業の内容は理解できましたか。	32	6	1	0	0	6	4.79	33	3	3	0	0	6	4.77
8．この授業にしっかり取り組みましたか。	35	1	2	1	0	6	4.79	35	3	0	1	0	6	4.85

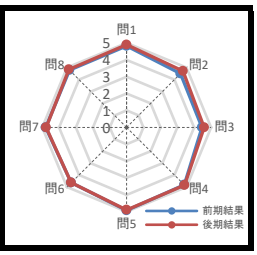

情報処理Ⅱ

実施年度	令和 6年度					学年		3IT						
実施期間	前期					総回答	39	実施期間	後期				総回答	39
設　　問	5	4	3	2	1	無回答	平均	5	4	3	2	1	無回答	平均
1．シラバスに沿って授業が実施されていますか。	33	4	1	1	0	6	4.77	38	0	1	0	0	6	4.95
2．黒板（白板）やプロジェクタ原稿の書き方，文字は分かりやすいですか。	29	4	1	4	1	6	4.44	33	3	1	2	0	6	4.72
3．授業の説明は分かりやすいですか。	30	2	2	4	1	6	4.44	32	3	2	1	1	6	4.64
4．授業の進み具合は適切ですか。	32	4	3	0	0	6	4.74	36	2	1	0	0	6	4.90
5．評価方法（レポート・試験問題等）は適切ですか。	28	7	2	0	2	6	4.51	32	4	0	0	3	6	4.59
6．総合的に判断して良い授業だと思いますか。	28	7	1	3	0	6	4.54	31	5	0	0	3	6	4.56
7．授業の内容は理解できましたか。	22	7	5	4	1	6	4.15	27	4	4	1	3	6	4.31
8．この授業にしっかり取り組みましたか。	31	7	0	1	0	6	4.74	36	2	0	1	0	6	4.87

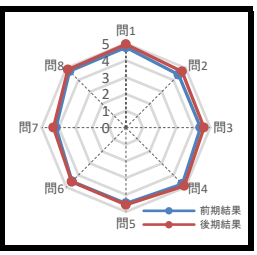

ソフトウェア設計論

実施年度	令和 6年度					学年		3IT						
実施期間	前期					総回答	39	実施期間	後期				総回答	39
設　　問	5	4	3	2	1	無回答	平均	5	4	3	2	1	無回答	平均
1．シラバスに沿って授業が実施されていますか。	37	2	0	0	0	6	4.95	38	0	1	0	0	6	4.95
2．黒板（白板）やプロジェクタ原稿の書き方，文字は分かりやすいですか。	35	3	0	1	0	6	4.85	36	2	1	0	0	6	4.90
3．授業の説明は分かりやすいですか。	37	2	0	0	0	6	4.95	36	2	1	0	0	6	4.90
4．授業の進み具合は適切ですか。	37	2	0	0	0	6	4.95	37	0	1	1	0	6	4.87
5．評価方法（レポート・試験問題等）は適切ですか。	36	3	0	0	0	6	4.92	37	1	1	0	0	6	4.92
6．総合的に判断して良い授業だと思いますか。	38	1	0	0	0	6	4.97	38	0	1	0	0	6	4.95
7．授業の内容は理解できましたか。	33	4	2	0	0	6	4.79	36	1	2	0	0	6	4.87
8．この授業にしっかり取り組みましたか。	36	3	0	0	0	6	4.92	37	1	1	0	0	6	4.92

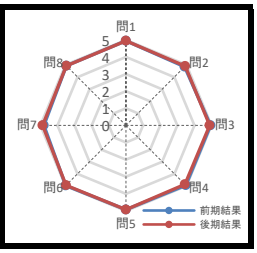

基礎工学実験
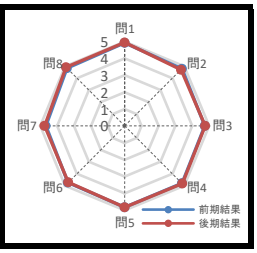
実施年度	令和 6年度					学年		3IT						
実施期間	前期					総回答	39	実施期間	後期				総回答	39
設　　問	5	4	3	2	1	無回答	平均	5	4	3	2	1	無回答	平均
1．シラバスに沿って授業が実施されていますか。	37	1	1	0	0	6	4.92	37	2	0	0	0	6	4.95
2．装置，器具，消耗品，などは実験，実習，実技を行うのに適切な状態でしたか。	32	6	1	0	0	6	4.79	32	4	2	1	0	6	4.72
3．授業の指導内容は分かりやすいですか。	31	7	0	1	0	6	4.74	33	4	1	1	0	6	4.77
4．授業の進み具合は適切ですか。	33	4	2	0	0	6	4.79	34	3	2	0	0	6	4.82
5．評価方法（レポート・実技・作品等）は適切ですか。	32	7	0	0	0	6	4.82	34	3	2	0	0	6	4.82
6．総合的に判断して良い授業だと思いますか。	33	3	2	1	0	6	4.74	32	5	1	0	1	6	4.72
7．授業の内容は理解できましたか。	31	4	3	1	0	6	4.67	30	8	1	0	0	6	4.74
8．この授業にしっかり取り組みましたか。	36	1	1	1	0	6	4.85	36	3	0	0	0	6	4.92